

© 2000 Google



De/

ssel

BONDSBESTUUR

Voorzitter: A. van Liempd, Rubensstraat 17, Breda, telefoon (076) 13 61 37.
Secretaris: Joh. M. van Pelt, Vlaardingerdijk 331a, Schiedam, telefoon (010) 26 19 90.
Penningmeester: J. van Splunter, Vijverberg Zuid 44, Bergen op Zoom.
2e Voorzitter: W. J. Mulder, Verwerstraat 39, Deventer, telefoon (05700) 2 36 48.
Commissaris: J. J. Krol, Trompstraat 16, Meppel, telefoon (05220) 5 38 84.

DISTRICTSVOORZITTERS

District Groningen: R. P. Smith, Zuiderveen 36a, Winschoten, telefoon (05970) 35 83.
District Friesland: J. Forsten, Molenpolle 8, Franeker, telefoon (05170) 29 68.
District Drente: J. H. Heijnen, W. Grolstraat 126, Barger Oosterveld, telefoon (05910) 2 54 20.
District Overijssel: A. M. van Rijn, Pr. Margrietstraat 41, Haaksbergen, telefoon (05427) 30 06.
District Gelderland: D. J. Prinsen, Berkenlaan 132, Silvolde, telefoon (08350) 53 14.
District Utrecht: Th. Corbee, St. Bonifaciusstraat 76, Amersfoort, telefoon (033) 1 97 04.
District Noord-Holland: A. J. F. Lammerse, Oude Kruisweg 104, Vijfhuizen, telefoon (023) 28 59 06.
District Zuid-Holland: G. C. Goedschalk, Akeleistraat 148, Den Haag, telefoon (070) 68 16 70.
District Zeeland: J. van der Walle, Churchilweg 4, Hulst, telefoon (01140) 38 16.
District Noord-Brabant: J. C. Vos, Braillestraat 2, Grave, telefoon (08860) 29 78.
District Limburg: H. J. Nooljen, Reigerstr. 29, Tegelen, telefoon (077) 13 34 58.

CONTACTPERSONEN TECHNISCHE COMMISSIES

D. J. van der Molen, Esschingstraat 80, Dalfsen, telefoon (05293) 12 57, voor tropen, grasparkieten etc.
H. J. Veerkamp, Royaarsplein 12, Schiedam, telefoon (010) 71 48 39, voor kleur- en postuurkanaries.
H. Elst, Plantage 213, Beverwijk, telefoon (02510) 2 66 07, voor zangkanaries.

BONDSBUREAU N.B.v.V.

Aletta Jacobsstraat 4, 4600 AB Bergen op Zoom, postbus 74, gironummer 1148324, telefoon (01640) 3 50 07.
Geopend: 08.00 - 17.00 uur. 's Zaterdags gesloten.

ABONNEMENTEN

Bij vooruitbetaling.
Binnenland f 25,— per jaar, bij vooruitbetaling op onze giro 1148324. Buitenland f 30,— per jaar, per luchtpost extra tarief volgens PTT-kosten.
België: 370 BFr per jaar, bij vooruitbetaling op rekening nr. 000-0156074-01 bij het bestuur der postcheks te Brussel 1.
Opgave abonnement bij het Bondsbureau, Bergen op Zoom.



MAANDBLAD VAN DE NEDERLANDSE

LIDMAATSCHAP

Wie als lid van de N.B.v.V. wenst toe te treden, wende zich schriftelijk tot de secretaris van een in zijn plaats van inwoning gevestigde afdeling.

ADRESSEN SPECIAALCLUBS N.B.v.V.

Nederlandse Zebra-vinkenclub

Secretaris: P. Kool, telefoon: 05280 - 6 80 28, Röntgenhof 33, Hoogeveen.
Penningmeester: A. A. Straver, Emmalaan 9, Alphen a. d. Rijn, Postgiro 3541696 t.n.v. penningm. NZC Alphen a. d. Rijn.
Contributie f 15,— per jaar. Entree f 5,—.

Speciaalclub Vorm- en Postuurkanaries

Secretaris: W. de Vries, Vleugel 3, Hoogvliet, telefoon (010) 38 27 43.
Penningmeester: P. Bos, Wilhelminalaan 11, Harderwijk, telefoon (03410) 1 62 73.
Giro t.n.v. de postuurkanarieclub no. 1667906.
Contributie f 15,— per jaar. Entree f 5,—.

Speciaalclub Eur. vogels en hun hybriden

Secretaris: W. F. van Wel, Lierenhout 15, Boxtel, telefoon 04116 - 58 89.
Penningmeester: G. F. Jansen, Fresiastraat 15, Baarn, telefoon 02154 - 1 83 34.
Giro: 3158484 t.n.v. Spec. cl. Eur. Vogels. Contributie f 17,50 per jaar.

Speciaalclub van insekten- en vruchtenetende vogels

Secretaris: H. Kehl, Kruijningenstraat 170, Rotterdam-3023, telefoon (010) 80 28 54.
Penningmeester: S. J. van Schie, Bootsmanstraat 3, Rotterdam, telefoon (010) 76 75 47, giro 2625815, t.n.v. penn. speciaalclub. Contributie f 25,— per jaar. Entree f 5,—.

Japane Meeuwenclub

Secretaris: P. A. M. Timmermans, Vijverstraat 3 Halsteren, N.-B., telefoon 01642 - 44 43.
Penningmeester: W. A. M. Berns, Kerkallee 91, Velp, Gld., telefoon (085) 61 96 28. Rek. nr. 30 39 88 207 Rabobank, Velp, t.n.v. penn. J.M.C. Contributie f 15,— per jaar, entree f 5,—.

Parkieten Speciaalclub van Gras en Grote Parkieten

Aanmeldingen bij C. van Gemeren, Karel Doormanstraat 42, Waubach (L). Tel. 045 - 31 40 95 of bij A. B. J. Braam, Casimirstraat 25, Hoensbroek (L), tel. 045 - 21 78 58. Contributie 15 gld. per jaar. Entree f 2,50. Storten op postgiro nr. 3587100 t.n.v. Parkieten Speciaalclub, Karel Doormanstraat 42, Waubach (L).

Inlichtingen, opgave nieuwe leden en betaling contributie uitsluitend aan bovenstaande adressen.

Vogels



BOND VAN VOGELLIEFHEBBERS (OPLAGE 47.000)

REDACTIE

C. E. van Berkel
Chr. Walraven

Redactieadres: Postbus 74 - 4600 AB Bergen op Zoom

VERANTWOORDELIJKHEID

De uitgever van dit blad, de Nederlandse Bond van Vogelliefhebbers, is niet verantwoordelijk voor de inhoud van hierin opgenomen advertenties en erkent geen enkele verplichting tot opnemen van aangeboden advertenties.

De auteurs blijven verantwoordelijk voor de inhoud van hun artikelen. Door publikatie neemt de uitgever geen enkele verantwoordelijkheid op zich. Het zonder schriftelijke toestemming overnemen van artikelen of gedeelten daarvan is verboden.

ADVERTENTIES

Voor advertenties — ook die van leden en abonnees — met een zakelijk karakter, zijn tarieven en verdere inlichtingen verkrijgbaar bij het Bondsbureau van de N.B.v.V.

Kleine annonces, voor afdelingen, leden en abonnees op „Onze Vogels”, van zuiver particuliere aard zie onder „Vraag en Aanbod”.

VRAGEN OVER?

KLEURKANARIES aan: W. C. Oonk, Bergweg 37, Lochem.

ZANGKANARIES aan: M. van Woezik, Homberg 27-16, Wijchen.

GRASPARKIETEN aan: A. B. J. Braam, Casimirstraat 25, Hoensbroek.

ZEBRAVINKEN, JAPANESE MEEUWEN EN TROPENBASTAARDEN aan: W. Tolman, Beatrixstraat 14, Hardenberg.

GROTE PARKIETEN, EUROPESE VOGELS (WILDZANG) EN HUN BASTAARDEN aan: D. A. Duivis, St. Josephstraat 46, Teteringen.

TROPISCHE VOGELS aan: G. v. d. Watering, St. Theresiastraat 25, Roosendaal.

Uitsluitend brieven met betaald antwoord!

Het volgende nummer wordt ter post bezorgd op 22 augustus 1977.

IN DIT NUMMER

	pag.
Pietpraat over oranjeroodisabel	292
Een tip om ze bruin te bakken	293
Boekennieuws	294
Bont kleuren palet: Glansfazanten	296
Theoretische kennis van de kleurkanarie-kweek . . . overbodige luxe of noodzaak?	
Aflevering 7	299
Papegaaien houden en dan	300
Uw vraag? Ons antwoord!	302
Japane Meeuwen	304
Tentoonstellingsseizoen 1977/78	I
Europese kooivogels	IV
Bondsprijzen 1977/78	V
Vraagprogramma 1977/78	VII
Vraagprogramma en tentoonstellings-wegwijzer	VIII
Succesvolle kweek met agapornis taranta	305
Vogel van de maand, boomvalk	308
De volière van de maand	310
Beplanting in en om de volière/Onze tuin: cornus kousa	312
Onkruiden, herik	313
All round kanariefokkers: opgelet	314

IN DIT NUMMER ADVERTEREN

	pag.
N.B.v.V.-kalender 1978/Boekenservice	293-295
Sluis	298
Blankestijn/v. Gils/Witte Molen	300
Prijslijst CM/Standaardeisen N.B.v.V.	IV
Benny Slagers/Orni Mondo/Adgefo/'t Kraaiennest	VI
Bogena	307
Gezasept/404	310
Dinxperlo Voliëregaas	311
Cédé	314
Vraag en aanbod	315
Tovo/N.B.v.V./poster	316-317
404	318
Edelchemie//Tek/Hellingman/Siem van 't Hart/Veraka/Rein vd Veen/Animali/Conditio	319
Witte Molen	320

Voorplaat en pag. 292 kleurkanarie. Foto Ramaekers.

Ontwerp en druk: Steens b.v., boekdruk/offset
Postbus 59 - Schiedam - Telefoon (010) 73 00 88



pietpraat over oranjerood isabel

door J. Kuiper

De standaard zegt over de oranjeroodisabel het volgende: Bij deze kleur zo fijn mogelijke streepjes met daarin zeer minimaal pigment. De streepjes doorlopend tot in de flanken. De vleugel- en staartpennen moeten eveneens zéér lichtbruin pigment bevatten. Op de rug mag tussen de streepjes geen bruin aanwezig zijn. Het oranjerood moet absoluut eenkleurig en over het gehele lichaam gelijkelijk aanwezig zijn met een volle intensiefactor. Snavel, pootjes en nagels licht van kleur. Voorkomende fouten: streping te zwaar, te donker; rug te bruin; vleugelpennen te licht (opgebleekt); oranjerood niet egaal, vlekkerig; melig op de rug; te lichte flanken; vleugelpennen niet goed doorgekleurd. Tot zover het eisenpakket.

Omdat het juli-nummer van Onze Vogels per traditie vrijwel geheel wordt gewijd aan het komende tentoonstellingsseizoen, zal ook deze Pietpraat in wat sterkere mate toegespitst zijn op de tentoonstellings-eisen die aan een oranjeroodisabel gesteld worden. In feite valt het totale eisenpakket in drie onderdelen uiteen, namelijk:

1. de kleuregaliteit;
2. de pigmentgradatie;
3. de intensiviteit.

Op de frontpagina van dit nummer is de vogel, die onderwerp van bespreking is, méér dan levensgroot afgebeeld; zo'n vergroting laat natuurlijk alle onvolkomenheden in sterke mate tevoorschijn komen. Laten we eens beginnen met de kleuregaliteit en de kleurdiepte, u zult het ongetwijfeld met me eens zijn dat daar niet veel op aan te merken valt. De kleur is mooi egaal en de grote pennen (vleugel- en staartpennen) zijn goed doorgekleurd.

Het tweede onderdeel is de pigmentgradatie, daar zijn wat negatieve bemerkingen eigenlijk onontkoombaar. De standardeisen spreken over zéér lichtbruine streepjes en pennen, kijkend naar de foto constateert u nét als ik dat de uiteinden van de vleugelpennen heel wat donkerder zijn dan het begin van diezelfde vleugelpennen. Het is niet ondenkbaar dat dit aan de opname ligt; als dat niet het geval is lijkt het redelijk te veronderstellen dat de vogel daar een aanmerking voor zal krijgen op het keurbriefje.

De bestreping in de rug is fijn, daarover kan mijns inziens geen meningsverschil ontstaan. En hoe zou u reageren als ik zou constateren dat het pigment eigenlijk TE fijn is? Al vindt u die opmerking mijnerzijds tamelijk absurd, dan nog kunt OQ er niet omheen dat de afgebeelde vogel geen spoor van flanktekening bezit!

De standardeisen schrijven voor dat de fijne bestreping moet doorlopen in de flanken, dat is hier beslist niet het geval. Die fout is een ernstige fout, in het algemeen ontstaat die fout door het bij voortdurend aan elkaar paren van fijngestreepte exemplaren. Dus, het pigment wordt zo fijn dat in de flanken pigmentverlies gaat optreden. In dat licht bezien is de vaststelling dat het pigment te fijn is eigenlijk een logische vaststelling.

De afbeelding op de voorpagina laat een vogel van 25 cm zien; als bij zo'n vergroting niet eens flanktekening te vinden is zal dat in werkelijkheid zeker onmogelijk zijn. U ziet, ten aanzien van het pigment zijn bemerkingen op z'n plaats.

Het derde punt is de intensiviteit. De standaard schrijft een volle intensiefactor voor, bedoeld wordt dat de vogel intensief moet zijn zonder een spoor van schimmel. Dan voldoet de afgebeelde oranjeroodisabel niet aan die eis! De vogel zit op een afgebroken tak, in die tak is duidelijk zichtbaar een knoest aanwezig. Boven die knoest ziet u het staartkussen van de vogel. Een nauwkeurige beschouwing van dat staartkussen maakt duidelijk dat zich ter plekke in het oranjerood halvemaanvormige schimmel bevindt, daaruit moet onvermijdelijk worden geconcludeerd dat de vogel niet vol-intensief is.

Wist u dat dit een waterdicht middel is om bij vogels de intensiviteitsgradatie af te lezen? Bij zilver en witten lukt dat op deze manier natuurlijk niet, daar moet „geblazen” worden. Overigens, ook in de hals en de nek is schimmel zichtbaar, de vogel zal voor het zichtbare bezit van schimmel bestraft worden, daar is nu eenmaal niets aan te doen.

De kopbevedering sluit niet helemaal, de vogel heeft een nogal „kale” oogstreep. Kortom, een goede vogel, beslist nog geen topser. U hoeft bij het inzenden van een vogel zoals afgebeeld helemaal geen verwachtingen te koesteren omtrent het punten-totaal; als u de vogel zó instuurt krijgt hij namelijk helemaal geen punten!

Waarom niet? Omdat de vogel een kleurring draagt, de keurmeester zal de vogel om die reden weigeren te keuren. Een gewaarschuwd mens telt voor twee, nietwaar? In de volgende Pietpraat zal ik met u de zilveragaat behandelen, TOT DAN!



een tip om ze bruin te bakken

Bij het kweken van normaal-bruine zebravinken heb ik vaak te kampen gehad met twee hardnekkige fouten: te veel grijs op de kop en op het vleugeldekk, en een vlekkelig gekleurde rug. Door een toeval ontdekte ik een manier om van beide euvels verlost te worden. U weet, hoe het gaat: ik had van de ene kleurslag een man over en van de andere een pop, en zo had ik dus een mooi experimenteer-koppel. Bovendien een mooie gelegenheid om te controleren of de boeken wel kloppen.

Zo paarde ik een bruine man aan een slechte zwartmaskerpop (met bruine staartstrepen). Uit deze paring komen grijze mannen, die bruin en zwartmasker verervend zijn. Ze zijn niet geschikt voor de TT, omdat ze bruine aanslag vertonen. De poppen uit deze paring zijn bruin, en prachtig! Mooi, warm bruin en egaal van kleur.

Wilt u ook bruine mannen kweken, dan kunt u het beste de grijze mannen uit bovenstaand koppel paren aan een bruine pop. Hieruit komen dan:

- 25 % grijze mannen, bruin en zwartmasker verervend (als de vader)
- 25 % bruine mannen
- 25 % bruine poppen
- 25 % zwartmasker poppen.

De eerste en de laatste zijn niet geschikt voor de TT, de bruine mannen en poppen wel. Maar wat niet geschikt is als showvogel, is wel uitstekend bruikbaar als kweekvogel.

De paring slechte zwartmaskerman x bruine pop is niet aan te bevelen om goede bruine te kweken, daar men dan pas het tweede jaar 25 % bruine poppen kweekt, en nog steeds geen bruine mannen. Het is mij niet bekend of de paring bruine man x goede zwartmaskerpop ook zulke mooie bruine oplevert. Ik vermoed van niet.

Nog een opmerking tot slot. Er zijn vogelliefhebbers, die dit soort ontdekkingen geheim houden, omdat ze vrezen dat anders een ander met een beker naar huis gaat. Dit zijn voor mij geen vogelliefhebbers, maar prijzenjagers. Voor hen weet ik wel een adres, waar ze bekera kunnen kopen, dan hoeven ze ze niet eens te winnen.


J. Luysterburg

N.B.v.V. Kalender 1978

Wees er vlug bij en bestel gelijk met uw ringen weer zo'n prachtige vogelkalender.

Vastgestelde verkoopprijs f 4,50.

Voor afdelingen bij 10 of meer exemplaren slechts f 3,— per exemplaar.



DUIT KLEURENPALET. GLANSFAZANTEN



Glansfazant.

Inderdaad, praktisch geen vogel doet zijn naam meer eer aan dan de Glansfazant, want alles glanst en schittert aan deze vogelsoort, met uitzondering van zijn geelachtige snavel en grijszwarte poten. Het is haast onbegrijpelijk en zeker onvoorstelbaar, hoe uit een betrekkelijk eenvoudig zwart-bruin-wit gestreepte, grove vogel met een fikse haaksnavel, rustig in zijn optreden en vaak gelaten afwachtend, wat er met hem of haar gaat gebeuren, zo'n kleurenschat kan groeien en de niet-kenner, die we vaak ontmoeten bij dierenhandelaar of fokker, kan zijn ogen niet geloven, dat er uit dit „bruine" geheel een jaar later zo'n overdadige kleurenrijkdom kan groeien. Vaak denken de mensen dan ook, dat ze voor de gek worden gehouden, wanneer je dan zegt, dat zijn de ouders en die daar de jongen, maar over een jaar worden de hanen althans net zo mooi kleurrijk en glanzend, alsof een oliedruppel wordt beschenen door de zon!

Glansfazanten zijn eigenlijk uitgesproken bergvogels, en nog wel stammend uit de onmetelijk hoge Himalajastreken tot in West-China, waar ze er niet tegenop zien tot 5000 meter te klimmen, waar de boomgrens is bereikt en het bitter koud kan zijn, kijkt u maar eens op de TV, als die weer een Himalajabeklimming uitstraalt en let u ook vooral op de omgeving, de planten, de rotsen etc.

Met hun tamelijk lange, oersterke en gebogen snavel woelen Glansfazanten de aarde om, maar gebruiken hun poten zelden. Daarom moet de volière voor deze oersterke, geharde vogels zeker voor een deel bestaan uit rotsblokken, steenpartijen en is een mooie, grasgroene bodem binnen een dag omgewoeld en daarom ten sterkste af te raden. Vorst en kou deren hen niet, wel hitte, zoals de afgelopen zomer het geval was en aanhoudende vochtigheid. De luide stem van beide geslachten, een soort miauwen, is rauw, ook wel klagend, maar zeer interessant.

Goed degelijk, eiwitrijk voedsel staat steeds tot hun beschikking, evenals fazantegraan, grit, houtskool, vitaminen A—D, E, B, „Ruihulp", terwijl veel fruit, bessen etc. graag worden genuttigd, evenals meelwormen. Vergeet u ook niet eens per twee maanden „Ascipinal" tegen de drie ontzettend gevaarlijke wormsoorten door het drinkwater te geven; dat moet iedere fazantenliefhebber nu toch eindelijk eens weten en doorvoeren, want er sterven nog veel te veel vogels aan gaapworm, haarwormen, spoelwormen, zoals uit veterinaire onderzoeken bleek.

Glansfazanten zijn op tweejarige leeftijd pas rijp en op volle, prachtige kleur; jammer, maar daar is niets aan te doen en er zijn wel andere vogel- en plantesoorten aan te wijzen, die pas over 3—6 jaar

„nafok" geven, zodat u met 2 jaar nog goed af bent, nietwaar.

De eieren van Glansfazanten zijn fors, mooi, bruinachtig met roodbruine stippen en vlekken, zeer imposant en gemakkelijk uit te broeden onder de kriel, of moderner natuurlijk met behulp van de Vlak- of Motor Sportbroedmachine in 28 dagen. De kuikens zijn flink, sterk, grof gebouwd en groeien voortreffelijk op kuikenzaad, fijn, veel gehakt groenvoer en vruchtensla, meelwormpje moet ook!

Jonge Glansfazanten zijn op een leeftijd van 3—4 maanden maar moeilijk te sexen: die witte keel bij de hennetjes speelt de fokker vaak parten en ik vraag mij af, waarom dan niet enkele halsveren uitgetrokken, die bij de hanen dan zo mooi glanzend gekleurd terugkomen? Een handig trucje, dat veel ellende voorkomt.

Als klein kuikentje zijn de haantjes ook te herkennen aan de bruinachtige kopplaat, de hennetjes hebben een zwarte kopplaat, maar die prullen dan te ringen of te merken is natuurlijk zeer moeilijk, dat begrijpt u ook wel!

Kleine exemplaren bij een handelaar, die er vaak zo'n 20—40 in één volière heeft rondlopen, betekent nog niet, dat dit dan hennetjes zouden zijn, bedenkt u dat wel! Vaak zijn het latere jongen van een andere fokker en daar gaan we dan met twee jonge hanen . . .

De „gewone", soms ook wel Ko-



Sclater's Glansfazant.

nings **Glansfazant** met zijn goudgele staart bij de haan, is de meest bekende en zeer populaire variëteit, die alom geliefd is en gelukkig in volièremilieu zeer veel wordt gefokt en ook veel wordt geëxporteerd, zodat de vraag groot blijft, evenals de prijs.

Wie zich eenmaal een paartje of kwartet (2—2) Glansfazanten heeft aangeschaft en zijn vogels gedurende 1½ jaar goed en deskundig verzorgt, waarbij een nachthok overbodig, maar een ruime buitenvolière noodzakelijk is, kan zeker een flink aantal bevruchte eieren verwachten en heel wat kuikens op stok krijgen, die dan weer, eenmaal

jong volwassen, een aardige compensatie opbrengen in geld.

Sclater's Glansfazant en de nog zeldzamere groengestaarte (waar komt dat voor in de fazantewereld?) witrug **Chinese Glansfazant** zien we hier helaas nog zelden of nooit, al had enige tijd geleden een dierenhandelaar een haan Chinese Glansfazant op de kop getikt, maar wat begin je met één enkele haan? Wanneer komt China nu eens over de „muur” met zijn prachtige fazantesoorten en stopt hij de wereld niet alleen vol met zeep, mandjes, thee, gember en . . . fazanteveren, waarover later meer. Nee, levende fazanten, daarop zitten wij liefheb-

bers te wachten en niet op scheepsladingen . . . veren van de meest zeldzame fazantesoorten; ik zal u dat bewijzen!

Voorlopig doen we het dan nog maar met onze „gewone” Glansfazant, want hij dwingt toch ieders bewondering af en ik verzeker de aspirant koper van zijn paartje bruine vogels, dat hij iedere maand meer kleuren ziet verschijnen op het verenpak van zijn inmiddels fors uitgegroeide, rustige, imposante haan, een natuurwonder op twee pootjes, werkelijk!

R. R. P. van der Mark



Chinese Glansfazant.

Uw vogels hebben aan Sluis Ei-Krachtvoer meer dan genoeg.

De moderne voedingsleer toont aan dat de overgang op speciale produkten - zoals opfokvoer - tijdelijk konditie-verlies bij uw vogels veroorzaakt.

Juist aan het begin van de kweekperiode waarin veel van uw vogels wordt gevraagd (nest maken, eieren leggen, broeden enz.) mag dat niet voorkomen. Een optimale kweekconditie van uw vogels betekent meer eieren en meer jongen van betere kwaliteit.

Objektief is vastgesteld dat kweekresultaten aanzienlijk verbeteren als het hele jaar door Sluis Ei-Krachtvoer wordt gebruikt.

Sluis Ei-Krachtvoer is weliswaar wat duurder dan andere

produkten. Maar daar staat heel wat tegenover.

Sluis Ei-Krachtvoer is:

1. altijd konstant van samenstelling,
2. altijd vers door de nieuwe verpakking,
3. zeer licht verteerbaar,
4. verkrijgbaar in verpakking van o.a. 1kg,
5. verrijkt met groente,
6. compleet kracht- en opfokvoer.

Neem de proef eens en let op de resultaten.

Sluis

Sluis vervangt de natuur.



theoretische kennis van de kleurkanariekeek . . . overbodige luxe of noodzaak?

Aflevering 7

In een vorig artikel is reeds gewezen op het onjuist toepassen van de gevonden percentages op het aantal eieren die in het nest liggen. Als we evenwel uitgaan van bijv. 1000 paringen van dom.-wit maal dom.-wit dan zal in de praktijk toch blijken dat het aantal volgroeide jongen lager zal zijn dan wanneer de paring geel maal dom.-wit wordt toegepast.

Als we nu de vererving van een dominante factor samenvatten dan blijkt:

- dubbel de wildvorm maal dubbel de wildvorm geeft voor 100 % jongen die ook weer dubbel de wildvorm ontvangen en nooit in staat zullen zijn een dominante factor in het uiterlijk te tonen (geel maal geel blijft geel; hieruit komen nooit dom.-witte).
- kombinatie wildvorm en mutant, dus uiterlijk in het bezit van de dominante factor, maal dubbel de wildvorm, geeft 50 % jongen die in het uiterlijk de oorspronkelijke wildvorm weer laten zien en nooit een dominante factor kunnen vererven en daarnaast 50 % jongen die uiterlijk de werking van de mutant laten zien, maar de wildvorm wel weer op een volgende generatie kunnen overdragen (dom.-wit maal geel geeft 50 % dom.-wit en 50 % geel).
- kombinatie wildvorm en mutant maal dezelfde combinatie, dus twee vogels die uiterlijk de mutant laten zien, geeft 25 % jongen die dubbel de wildvorm bezitten, 50 % jongen die de werking van de mutant in het uiterlijk laten zien en 25 % van de jongen zal niet levensvatbaar blijken (dom.-wit maal dom.-wit geeft 25 % geel, 50 % dom.-wit en 25 % is lethaal).

Tot dusver is steeds de dominant-wit factor als voorbeeld gebruikt voor de vererving van een dominante factor. Bij de kleurkanaries kennen we nog een dominante factor, nl. de intensief-factor.

Voor de Postuurkanariekeekers is het belangrijk te weten dat de factor, die verantwoordelijk is voor de vorming van de kuif van de Gloster en de Norwich eveneens een dominante factor is.

Voor deze factoren geldt theoretisch precies hetzelfde als het gegeven voorbeeld. U kunt de vererving van deze factoren zelf volgen als voor de wildvorm de letters „I+” niet-intensief, „K+” niet-kuif en voor de mutant „I” intensief en „K” kuif invult.

Als we ons beperken tot de intensief-factor dan doet zich praktisch wel een probleem voor, omdat we moeilijk kunnen bepalen wanneer een vogel uitgesproken „niet-intensief” of „vol-intensief” is. Wel doet zich bij deze factor hetzelfde probleem voor als bij de besproken dominante factor, nl. de mogelijke lethale werking van de dubbele aanwezigheid van de mutant.

Ook hierbij is het praktisch zeer moeilijk om vast te stellen wanneer dit het geval zal zijn. Dit probleem

wordt nader toegelicht in de serie VAN GROEN TOT ALBINO.

De kans op het optreden van de lethale, dodelijke, werking van een dominante factor wordt vergroot als we in een vogel een combinatie krijgen van twee dominante factoren, bijv. een intensieve dom.-witte kanarie.

Tot zover de vererving van een dominante factor; in het volgende artikel zal de vererving van recessieve factoren worden behandeld, waarbij we zullen zien dat deze afwijkt van de nu besproken factoren.

In het vorige artikel was een formule opgezet van een mankanarie. Het betrof een zgn. ALBINO, een witte vetstofvogel met rode oogjes. Deze kleur komt tot stand door een samenspel van de ino-factor, de satinet-factor, de dom.-wit factor en de rec.-wit factor.

	geel		wit	
	cb+ cb+	x	cb+ cb	
cb+ cb+	cb+ cb		cb+ cb+	cb+ cb
geel	wit		geel	wit
	wit		wit	
	cb+ cb	x	cb+ cb	
cb+ cb+	cb+ cb		cb cb+	cb cb
geel	wit		wit	lethaal
	man		pop	
	cb+ cb+	x	cb+ cb+	
	cb+ cb+			
	jong			
			cb+ cb	
			wildvorm mutant	



Bird specialist

Geheel vrijblijvend kunnen wij aanbieden: Frisé kanaries (import) in de kleuren rood, wit en bont. Norwich, Borders, Glosters, Yorkshires, Lizards en alle kleuren Hollandse kanaries.
Verder: Lories in diverse soorten, papegaaien, diverse soorten Zuidamerikaanse parkieten, Australische parkieten, Ara's, verschillende soorten vinkjes, etc. Tevens vragen wij diverse soorten vogelste koop, eventueel mogelijkheid tot inruiling.

**Blankestijn's
Pet Farm B.V.**
Dahliastraat 39, Veenendaal
Telefoon (08385) 1 23 67



A. P. v. GILS

Abcovenseweg 19 - Goirle
Telefoon 013-34 15 79
b.g.g. 013-34 13 28

**In- en verkoop van alle soorten
siervogels. Speciaal Australische
Vinkjes en Parkieten**

Geopend dagelijks 9 tot 12 uur en 13.30 tot 18.00 uur.
Zaterdags tot 16.30 uur - Zondags 10 tot 12 uur.

ZIJ KUNNEN ER NIET BUITEN!



MOULIN-MOUEETTE vogelgrit
boordevol mineralen bestaat uit:

- KALKSTEEN
- ROODSTEEN
- HOUTSKOOL
- OESTERSCHELPEN
- NOORDZEEGRIT
- KALKAARDIG ZEEWIER.

In klein- en grootverpakking

**MOULIN-MOUEETTE-VOGELGRIT
ONMISBAAR VOOR UW VOGELS**

papegaaien houden en dan?

... wanneer een vogelsoort volledig uitgestorven is, moet een nieuwe Aarde ontstaan, opdat deze soort ooit weer zou kunnen zijn ...

Met deze vrije vertaling van de beroemde uitspraak van de bioloog William Beebe ter bedenking, wil ik dit persoonlijk pleidooi voor een betere benadering van de papegaaieliefhebberij beginnen. In wat volgt, denk ik in de eerste plaats aan de grotere Zuidamerikaanse papegaaien, ara's, amazones ed., maar mijn bedenkingen gelden evengoed

voor alle andere grotere soorten, bijv. kakatoes. We weten allemaal dat de enorme bevolkingstoename in Midden- en Zuid-Amerika een onherstelbare verandering heeft veroorzaakt in het uitzicht en biologisch leven van grote gedeelten van deze neotropische gebieden. Over de schrikbarende hoge snelheid waarmee de beschaving in die streken de natuur aangrijpt, terugdringt of vernielt, zullen we het hier niet hebben. We moeten er alleen van overtuigd zijn dat er daarbij onherstelbare schade wordt toegebracht aan alles wat er leeft en groeit ...



Foto Brosset

Equadoramazone.

en niet in het minst aan de vogelwereld. En ik denk hierbij niet alleen aan bijv. kolibries, tangara's e.d., maar vooral aan de grotere papegaaiesoorten, waarvan altijd al grote aantallen werden weggevangen en uitgevoerd, en die nu bovendien nog de negatieve gevolgen van deze wijziging in hun leefomgeving moeten zien op te vangen . . .

De enorme populariteit van papegaaien is eeuwenoud. Maar vooral in onze eeuw is de vraag enorm gestegen en de internationale handel in levende papegaaien heeft nu zulke proporties aangenomen, dat dringend moet worden onderzocht wat daarvan de gevolgen zijn op de wilde populaties.

Het houden van papegaaien in gevangenschap, of het nu één exemplaar is als huisdier of een uitgebreide kollektie in volières, komt inderdaad veelvuldig voor. Natuurlijk is het vermogen tot spraaken geluidsnabootsing van papegaaien welbekend, en de bezitters van sprekende papegaaien zijn soms met reden fier op hun geleverde huisgenoot.

Maar toch zou HET belangrijkste voor elke papegaaienliefhebber het kweken moeten zijn . . . Papegaaienliefhebbers kunnen juist op dit vlak bijdragen tot de algemene kennis, in „ornitologische" zin dan, over papegaaien, maar dikwijls wordt deze mogelijkheid onbenut gelaten. Natuurlijk hebben ornitologen inlichtingen over papegaaien in volières steeds weer verwaarloosd of zelfs misprijzend naast zich neergelegd, al of niet ten onrechte! Maar soms ook hebben papegaaienliefhebbers onvolledige of onnauwkeurige gegevens verstrekt! Een goed voorbeeld van wat gedaan kan worden is het meten en beschrijven van de eieren. Bepaalde soorten werden zeker in volières gekweekt, en nochtans blijven hun eieren onbeschreven!! Jammer . . .

Het bestuderen van het gedrag van papegaaien in de vrije natuur is erg moeilijk door hun grote mobiliteit; in een volière echter laten ze zich gemakkelijk observeren en meestal ook wel kweken.

Inlichtingen over zeldzamere soorten in gevangenschap zijn erg welkom, als ze in een behoorlijke, wetenschappelijke vorm naar voren worden gebracht. Een groot gedeelte van wat bekend is over het broedgedrag van papegaaien werd inderdaad van gevangen exemplaren bekomen! In een aantal waardevolle vogelliefhebberstijdschriften met internationale faam kunnen en moeten werkelijk belangrijke resultaten worden gepubliceerd.

Eerlijke papegaaienliefhebbers kunnen dus werkelijk bijdragen tot de wetenschappelijke kennis over bepaalde soorten. Men moet inderdaad aanvaarden dat elke liefhebber die papegaaien houdt, de morele verplichting heeft om zoveel mogelijk te weten te komen EN te publiceren over „zijn" papegaaien.

Natuurlijk willen sommige mensen graag een papegaaï enkel en alleen als huisdier, maar daarvoor kunnen alleen wijdverspreide en veel voorkomende soorten in aanmerking komen, en tegen deze gewoonte moet zoveel mogelijk worden ingegaan . . . Bovendien zou ieder rechtgeaard liefhebber moeten inzien dat er een redelijke controle moet komen op de internationale papegaaïhandel. Indien de papegaaïenliefhebbers geen redelijke en verantwoorde houding willen aannemen, en bijv. het houden en verhandelen van met uitroeiing bedreigde soorten opgeven, zullen ze moeten aanvaarden dat een strenge wetgeving wordt ingevoerd die elke handel in bepaalde soorten verbiedt. Het „verzamelen" van zeldzame papegaaïen om hun „zeldzaamheid" heeft geen enkele zin.

Een degelijke controle zal moeten worden uitgeoefend, zowel door het uit- als door het invoerende land; beide controles moeten elkaar aanvullen. In het uitvoerende land moeten bedreigde soorten streng worden beschermd, en het vangen en uitvoeren van andere soorten moet eveneens worden gecontroleerd. Zinloze en onmenselijke vangmethodes moeten worden afgeschaft, o.a. het vellen van bomen om aan nestjongen te komen (met moet weten dat een zelfde stel papegaaïen soms jarenlang dezelfde nestholte gebruikt, zodat door deze methode een levensnoodzakelijke nestgelegenheid verloren gaat), en bijv. het neerschieten van volwassen vogels in de hoop dat er wel enkele hun verwondingen zullen overleven (men tracht hierbij door de niet „vitale" vleugels te schieten, maar gaat het mis en sterft de vogel, dan wordt hij eenvoudig opgegeten!).

Misschien kan men argumenteren dat dergelijke maatregelen idealistisch en niet te verwezenlijken zijn. Dat mag inderdaad zo lijken, maar indien geen efficiënte controlemaatregelen worden genomen, mogen we aannemen dat bepaalde soorten weldra verdwenen zullen zijn.

Papegaaïen kunnen niet „verbruikt" maar wel „gebruikt" worden. Het eenvoudig verwistend „verbruik" als een soort luxe-goederen is helemaal zinloos; en het is ook niet onredelijk dat zelfs aan dit „gebruik" zekere beperkingen worden opgelegd en ook aanvaard. Ter bedenking mag ik hier aan toevoegen dat bijv. in Japan bij de aankoop van elke waardevolle

worden.

Uit dit ganse betoog mag blijken dat slechts één enkel gegeven het houden van papegaaien een nieuwe grond van geloofwaardigheid kan geven: kweekresultaten . . . De liefhebbers moeten beseffen dat ze wat meer „cultuur” in de betekenis van „kweken” in hun liefhebberij moeten inbrengen, om uit te groeien tot wat de Engelsen een „aviculturist” noemen: iemand die niet alleen zijn vogel-liefhebberij als een stukje persoonlijke cultuur beleeft, maar die ook wat doet aan het kweken van die zelfde vogels . . .

Ik zie als eerste te bereiken doel het houden van grotere papegaaien niet als eenling, maar in groepjes (minimaal 2 stuks) in een aangepaste volière . . . Hierbij wil ik graag aannemen dat het praktisch onmogelijk is om enig geslachtsonderscheid te maken bij de meeste papegaaiensoorten . . . De moderne, technisch-scheikundige mogelijkheden gaan ons echter in de nabije toekomst duidelijk helpen; het Research Department van de San Diego Zoo (Californië, USA) heeft namelijk een methode ontwikkeld om de verhouding aan geslachtshormonen

verhouding tussen de vrouwelijke oestrogene hormonen en het mannelijke testosteronhormoon. Het blijkt nu dat bij mannelijke en vrouwelijke exemplaren die verhouding vrij ver uit elkaar ligt, zodat uit die verhouding het geslacht met vrij grote zekerheid te bepalen zou zijn.

De idee van het zich aanschaffen van een 100% zeker stel grote papegaaien ligt blijkbaar niet zo ver weg in de toekomst . . . en ik hoop dat niettegenstaande de mogelijk hogere prijzen (wegens zorgvuldige quarantaine en inwenning en exacte geslachtsbepaling), genoeg echte papegaaienliefhebbers zullen worden gevonden om mee te werken aan een redelijke benadering van het „papegaaienhouden” . . .

Misschien kunnen we dan zelfs met het kweken van papegaaien dezelfde weg opgaan als met de fazanten en watervogels. Het gemak waarmee de grotere papegaaien zich aan volière-omstandigheden aanpassen lijkt in dat opzicht wel degelijk beloftevol. En wat gebeurde met de Australische platstaartparkieten moet een voorbeeld zijn . . .

J. Ingels

uw vraag? ons antwoord!

Vraag:

De heer J. C. van 't H. te Z. wil gaarne, nadat hij een jaar of wat oranje-rood gepigmenteerde kanaries heeft gekweekt, er een andere kleurslag bijnemen. Zijn keus was gevallen op goudisabellen. Nu had hij verscheidene kwekers uit zijn afdeling om raad gevraagd, doch deze raadgevingen liepen nogal uiteen. Een had hem aangeraden om een goudisabel man te paren aan een zilverisabel pop, terwijl een ander lid vertelde dat hij die goudisabel man aan een zilveragaat pop moest paren.

De vraag aan mij nu gesteld luidde: Wat moet het nu zijn, zilveragaat of zilverisabel? Verder vraagt hij in zijn brief, is er nog een voorkeur wat de man voor kleur moet bezitten en wat de pop?

Antwoord:

Waarom nu juist een zilverisabel pop of een zilveragaat pop nodig is om die aan die goudisabel man te paren, is mij niet helemaal duidelijk. Zijn keus was toch gevallen op goudisabellen? Ik heb hem maar aangeraden om een gewone isabel pop te nemen of een gewone agaat pop.

Wanneer men goud x zilver paart, dan kan een ieder wel nagaan dat men ook zilver gepigmenteerde nakomelingen krijgt en dat deze vogels veel aanslag kunnen bezitten. Dit werkt men in de hand door deze paringen toe te passen.

Ik vind het gewoon jammer dat men zulke vogels aan elkaar paart, want de meeste zilvertinten komen toch bij de handelaar terecht. Hiervoor kweekt men toch niet alleen? Als lid van een afdeling wil je toch ook wel eens wat inzenden op een TT? Ik voor

mij zou een goudisabel man paren aan een gewone isabel pop, doch dan wel een pop die behoorlijk een goudtint laat zien, dus niet een isabel met een zwak gele kleur. Het is toch begonnen om goud te kweken, dus zoveel mogelijk die goudtint bevorderen.

Gebruikt men een gewone isabel pop, dus een met een heel zwak gele kleur, dan is dat wel funest voor de nateelt, want de meeste jonge vogels zullen niet intensief genoeg zijn. Dit heeft men dan doelbewust tegengewerkt omreden dat er een gewone isabel pop is gebruikt. Neemt men nu een pop die in kleur ligt tussen goud en zwak geel, dan werkt men de goudtint hoger op en hier is het ons juist om beginnen.

Men doet er goed aan om ook naar het pigment van de isabel te kijken; dit moet zo licht en zo vloeënd mogelijk zijn. Nu weet ik niet of bovenbedoelde kweker alleen maar goudisabellen wil kweken. Als hij nu ook nog goudagaat erbij wil nemen, kan dit in één moeite doorgaan. In dat geval kan hij een goudagaat man erbij nemen, die split is voor isabel en deze paren aan een isabel pop. Deze pop natuurlijk weer zoveel mogelijk tussen goud en zwak geel. Hij kan dan zowel goudagaat kweken als goudisabel en dan ook nog van die kwaliteit dat ermee geëxposeerd kan worden.

De goudagaat moet een fijne rugbestreping bezitten, dit mag vooral niet te grof zijn. Ook niet te bruin in de rug. Dit is een veelvuldig voorkomend verschijnsel, wat uiteraard niet juist is.

Zijn tweede vraag was, welke kleur moet nu de man bezitten en welke kleur de pop. Wat de pigmentkleur betreft is er m.i. niet zoveel verschil in, doch zelf neem ik zoveel mogelijk een man die intensief is en een pop die voor schimmel doorgaat. De pop, die de eitjes moet uitbroeden, zal de eitjes beter kunnen broeden wanneer ze behoorlijk bevederd is; in ieder geval veel beter dan een die dun bevederd is. Ik wil niet zeggen dat dit een vaste regel is, er zijn

natuurlijk altijd uitzonderingen, doch de beste resultaten behaalde ik uit goed bevederde poppen.

Vraag:

Wat kan de oorzaak zijn dat mijn vogels geregeld in de rui vallen?

Wat kan de oorzaak zijn dat een gedeelte van mijn vogels altijd te vet is?

Mijn vogels zitten verwarmd, de temperatuur is altijd rond de tien graden.

Ik gebruik hokverlichting van 's morgens 6 uur tot daglicht en 's avonds van 4 uur tot 8 uur. Ik geef een goede zaadmengeling met 80% witzaad. Ik geef hierbij dagelijks groenvoer (muur), krachtvoer en mineralen.

P. W. v. H. te B.

Antwoord:

De oorzaak van het in de rui vallen van uw vogels moet u zoeken in de verlichting. De avondverlichting heeft mijns inziens totaal geen nut, daar de vogels hier zeer weinig gebruik van maken. Let u maar eens op hoe zij hun kropjes volgegeten hebben als de schemer invalt, zodat zij bij de kunstverlichting toch zitten te suffen, waardoor zij vrijwel geen gebruik meer maken van de voederbak.

De morgenverlichting is prima, en de vogels maken er dan ook gretig gebruik van om hun kropjes te vullen daar hun maagjes op die tijd knorren. Een preciese tijd van lichtontsteking is wel gewenst. Vele parkietenkwekers zijn van de avondverlichting afgestapt, omdat hun vogels veel last hadden van rui in het voorjaar. Dit benadeelde natuurlijk de kweek. Evenals de planten en alle levende wezens in de vrije natuur, verdienen onze kweekvogels ook de natuurlijke rust in de winter; laten wij hun deze broodnodige rust geven.

Willen wij de dagen iets langer maken in de winter, goed, maar dan 's morgens. Dat uw vogels te vet zijn kan niet anders met zo'n voeding bij een temperatuur van 10 graden. Witzaad werkt vetaanzettend en 40% witzaad is ruim voldoende, aangevuld met diverse gierstsoorten, o.a. witte gierst, japanse gierst, senegalgierst, rode en bonte gierst en gele gierst; hierbij een weinig haver.

Vogels, die zonder verwarming moeten overwinteren, kunnen dezelfde mengeling krijgen maar dan aangevuld met negerzaad, hennepzaad en lijnzaad; laatstgenoemde zaden bevatten veel vetten, die hen bij strenge vorst warm moeten houden. Zorg dat in de winter steeds krachtvoer en universeelvoer beschikbaar is; vogels die buiten overwinteren kunnen dit best gebruiken.

Jonge vogels die bij de ouders vandaan komen kan men zonder bezwaar meer witzaad geven, maar 80% vind ik persoonlijk wel wat al te veel van het goede. Een variatie van zaden in de mengeling doet de vogels eten en houdt u, evenals wij mensen dat doen, aan de jaargetijden, waarbij vooral de temperatuur waarin het individu moet verblijven een grote rol speelt. Bij lagere temperaturen meer vetaanzettend en warmtegevend voedsel, en bij hogere temperaturen dit absoluut reduceren. Grote vliegriumte en veel beweging kosten energie; ook daar moet rekening mee worden gehouden.

Het observeren der vogels kan veel narigheid be-

sparen. Worden uw vogels te vet, dan minder witzaad en oliehoudende zaden geven; worden zij te mager, dan deze zaden opvoeren. Worden zij op amoreus gebied te driftig, dan weinig of geen haver; worden zij op dit gebied te lui, dan meer haver met een weinig blauw maanzaad. Deze zaden wekken de geslachtsdrift op. Tijdens de rui wat lijnzaad en negerzaad met iedere dag een portie zachtvoer, bijvoorbeeld oud tarwebrood met een scheut melk; dit voor de sappen die de nieuwe veren moeten produceren. Kracht- en universeelvoer staan in mijn volières het hele jaar door.

Vraag:

Ik ben reeds verscheidene jaren in het bezit van goede witte zebravinken. Om echter ook aan een andere kleurslag te komen, lag het in mijn voorneemen om enkele koppels bruinvleugel zebravinken aan te schaffen. Alvorens hiertoe over te gaan wil ik u het volgende vragen. Ik kan namelijk bruinvleugels kopen van een goed formaat. Naar mijn mening hebben ze echter een fout. De poppen laten allemaal, in meer of mindere mate, iets van een oogstreep zien. Als dit volgens u een weg te fokken fout is, wat kan ik dan het beste aan dergelijke vogels paren? Is het aan te raden hiervoor isabel te gebruiken of kan ik het beste bruin nemen met zo weinig mogelijk oogstreep. Is het dan het beste om isabellbruine man maal bruinvleugel pop of bruinvleugel man maal isabel of bruine pop te nemen. Mogelijk redeneer ik helemaal verkeerd en kunt u mij een beter advies geven. Ook ben ik reeds in het bezit van creme-vleugel zebravinken. Deze vogels zijn volgens mij ook niet goed. Ze zijn namelijk veel te licht. Wat kan ik hiertegen paren om ze beter te krijgen. Misschien ook isabel of is er iets anders? Laatstgenoemde vogels die ik bezit zijn tegen wit aan.

L. E. te K.

Antwoord:

De meeste bruinvleugels laten nog wel iets tekening zien. Als de popjes de oogstreep ook nog in een zwakke vorm bezitten is dat mijns inziens geen reden om er niet mee door te kweken. Bij het samenstellen van de kweekkoppels moet u er echter wel terdege op letten dat niet de BEIDE partners dezelfde fouten hebben. Met andere woorden, als de pop een oogstreep heeft dan mag de man die wij haar geven per se géén oogstreep bezitten. Ook zou ik tegen een dergelijke pop geen man met lichte borsttekening zetten.

U kunt isabel bij uw bruinvleugels inkweken. Het risico is dan echter dat het vleugeldek te licht gaat worden. Waarschijnlijk kunt u het beste bruinvleugel maal bruinvleugel kweken en dan zeer streng selecteren. Bij die selectie vooral letten op de foutjes en zien te voorkomen dat beide vogels niet dezelfde foutjes hebben. Eventueel kunt u ook een bruine man gebruiken. Deze mag minimaal van tekening zijn. Nog mooier zou het zijn wanneer deze bruine man bruinvleugel verervend is.

Mijn advies: Rustig de door u genoemde bruinvleugels aanschaffen en er via goede selectie of middels aankoop van een goede onverwante vogel mee gaan kweken.



japanse meeuwen 2

Tekst en foto: Joh. van Dijk

Donkerbruine witkop met oogring (en bonte snavel).

Getekende witkop met oogring

In het voorgaande artikel bespraken we de getekende witkop, als zijnde het basispatroon van alle getekende meeuwen. Het lijkt me ook een goede basis voor de kweek van deze meeuwen en u zult dan met mij ontdekken dat het nog echt niet meevalt om dat basispatroon al goed in te kweken.

Maar tevens zal het u net gaan als mij; die getekende meeuwen laten je niet meer los. En dus wil je verder en dat kan volop, want er is een heel scala van mogelijkheden. De volgende stap kan dan zijn de getekende witkop met oogring, dus geheel gelijk aan het basispatroon, maar met een gepigmenteerd ringetje om beide ogen.

Bijgaande foto laat u zo'n vogel zien en u ziet dan meteen hoe het **niet** moet want deze vogel heeft duidelijk een bonte snavel en dit springt bij deze vogel met donkerbruin pigment erg naar voren, veel meer dan wanneer het in een roodbruin getekende zou zitten, maar bont is bont en dus fout.

Bovendien zien we dat het oogringetje nog een kleine uitloper naar achteren laat zien en ook nog een heel klein vlekje op de dij. Overigens wel een vogel om door te gaan, maar dan wel paren aan een vogel met een blanke snavel, omdat het weinig zin heeft een dergelijke vogel te paren aan een met ook een bonte snavel, want het euvel zou dan alleen maar erger worden.

Toch mag een dergelijk vogeltje mijns inziens op een keuring niet worden weggeschreven en ik heb gelukkig ervaren dat dit in de meeste gevallen ook niet is gedaan. En al zou een dergelijk vogeltje slechts 86 punten krijgen, onder in de rubriek „bemerkingen” zou staan: aardig geslaagd tekeningspatroon en redelijk type vogel, maar jammer van die bonte snavel en dijvlekje; voortaan thuis laten, (als u begrijpt wat ik bedoel) . . . Dan durf ik te zeggen: die keurmeesters zijn zo slecht nog niet. En als een andere keurmeester dezelfde vogel 88 punten zou geven, maar niets zou schrijven bij bemerkingen, dan zeg ik dat de eerste de vogel beter heeft gekeurd. Wil men vogels kweken met een mooi oogringetje,

dan is het mijn ervaring dat men beter niet twee vogels met oogring aan elkaar kan zetten, maar bijv. een pop met oogring tegen een man zonder oogring, waarvan een der ouders wel een oogring bezat. Twee vogels met oogring tegen elkaar plaatsen geeft vaak te veel pigment in de oogstreek en we willen graag een mooi, niet al te breed oogringetje zien. Ongetwijfeld zal ook uit deze vogels wel weer eens een zuiver witte komen; althans voor het oog zuiver wit, maar wellicht toch erfelijk voor oogring, en dus het aanhouden waard.

Bij mij kwam uit een man met oogring maal witte pop een nest van vier jongen, waarvan één met oogring en beter dan de vader, één witte en twee witkoppen, waarvan het zadel te klein en flets van kleur was. De laatste hebben kennelijk weer te veel meegekregen van de witte moeder, maar zijn wel weer geschikt voor de kweek van witkoppen van het basispatroon.

Getekende witkop met oogstreep

Dit is in wezen een variant op de vorige, vandaar dat ik deze in één artikel bespreek.

Hier is geen sprake van een ringetje rondom de ogen, maar er loopt een smal streepje boven het oog langs, dus a.h.w. een wenkbrauw.

Het spreekt haast vanzelf dat, als we spreken van een oogstreep, het ook inderdaad een streep moet zijn en niet een klein vlekje. Bovendien moet natuurlijk deze oogstreep symmetrisch zijn; dus aan weerskanten!

Voor de kweek lijkt mij dat we ons vooral moeten toeleggen op de complete oogring en ook op de keuring zal deze oogtekening hoger worden aangeslagen dan alleen de oogstreep, omdat de oogring nu eenmaal moeilijker te realiseren is.

Bovendien zou men nog kunnen stellen dat een oogstreep een mislukte vorm van oogring is, wat ik nog niet direct zou beamen, maar ongetwijfeld spreekt ieder de oogring meer aan en daar gaat het om.



TENTOONSTELLINGS SEIZOEN 1977/78

wat elke inzender moet weten over keuren en kooien

Keuringen worden alleen verricht indien tengevolge van het reglement voor de tentoonstellingen aan de betrokken afdeling toestemming is verleend om een tentoonstelling te houden.

Het **maximum aantal** vogels, dat per dag mag worden gekeurd, bedraagt voor zangkanaries 60, voor kleurkanaries 70, voor postuurkanaries 60—70, voor alle overige vogels ongeveer 80.

Op de plaats van keuring dienen **voldoende keurbriefjes**, ook voor de aanwezige postuurkanaries, aanwezig te zijn.

De afdeling dient ook een zogenaamde **blinde lijst** ter beschikking van de keurmeesters te stellen. Op die lijst dienen alle ingezonden en de te keuren vogels met soortnaam en kleurslag te worden vermeld, inclusief het kooinummers. Tevens dient in die lijst te zijn aangegeven welke vogels eigen kweek en welke zogenaamd open klas zijn. Ter completering is het raadzaam om in die lijst ook aan te geven hoe de afdeling de prijzen heeft ingedeeld; bijvoorbeeld 1, 2 en 3 per hoofdgroep etc.

De vogels moeten worden **ingeleverd** en **afgehaald** op de door de TT-besturen aangegeven data en uren. De **keuring** van andere vogels dan zangkanaries dient uitsluitend te geschieden bij daglicht. Lokaliteiten waarin deze keuringen plaatsvinden zullen in voldoende mate daglicht moeten kunnen binnenlaten.

De keuring van zangkanaries dient te geschieden onder kunstlicht en in een lokaliteit waarin van buitenaf geen of nagenoeg geen geluiden hoorbaar zijn. Ook vorm- en postuurkanaries mogen eventueel onder kunstlicht worden gekeurd.

De TT-besturen dienen zorg te dragen voor een goede **huisvesting** en optimale **verzorging** van de ingezonden vogels.

De TT-besturen zijn verplicht er op toe te zien dat voor iedere tentoonstelling de voorgeschreven **tentoonstellingskooien** worden gebruikt.

Voorgeschreven zijn:

ZANGKOOITJES (zie foto A)

Deze moeten zijn gemaakt van ongeverfd, dus blank hout en voorzien van blank, mat metalen spijlen. Afmetingen: 21 x 20 x 15 cm buitenwerks. Voorgeschreven voor waterslagers en harzers.

KLEURKANARIEKOOIEN (zie foto B)

Deze moeten gemaakt zijn van hout, deurtje aan de zijkant van de kooi. Afmetingen 32 x 32 x 13 cm buitenwerks. Kleur buitenzijde zwart (halfmat), binnenzijde blauwgroen. Voor deze binnenzijde is de juiste verf op het bondsbureau verkrijgbaar ad f 12,50 per kg franco thuis. De kooi moet voorzien zijn van een gesloten blank mat metalen front waarin 2 ronde gaatjes ter hoogte van het zaad- en drinkglaasje. Werktekening met afmetingen in details zijn gratis op het bondsbureau verkrijgbaar.

Voorgeschreven voor alle kleurkanaries; niet toegestaan voor kuif-, vorm- en postuurkanaries.



GRASPARKIETKOOIEN (zie foto C)

Deze moeten gemaakt zijn van hout, deurtje aan de zijkant van de kooi. Afmetingen 36 x 32 x 18 cm buitenwerks. Kleur buitenzijde zwart (halfmat), binnenzijde wit. De kooi moet voorzien zijn van een gesloten blank mat metalen front. Werktekening met afmetingen in details zijn op het bondsbureau verkrijgbaar.



Voorgeschreven voor grasparkieten. Toegestaan voor alle agaporniden, dwergpapegaaitjes, Europese vogels van groot formaat, grote tropische vogels en alle rassen kuif-, vorm- en postuurkanaries, met uitzondering van Yorkshires, Lancashires, Bernois, Muncheners, Japan Hoso's, Scotch Fancy's, Belgische bos-su's en alle gefriseerde rassen. Voor deze laatste met name genoemde rassen en de gefriseerde rassen wordt geadviseerd gebruik te maken van de open, zogenaamde Yorkshire-kooien. Afmetingen: Houten onderbakje 18 x 28 cm, 10 cm hoog; kleur buitenzijde zwart, binnenzijde wit. Op deze onderbak een van blank mat betaald vervaardigde opbouw, afgerond aan de bovenzijde. Totale hoogte van de kooi 38 cm.

TROPENKOOIEN (zie foto D)

Deze moeten gemaakt zijn van hout, deurtje aan de zijkant van de kooi. Afmetingen 33 x 32 x 18 cm buitenwerks. Kleur buitenzijde zwart, binnenzijde wit. De kooi moet voorzien zijn van een gesloten blank mat metalen front. Werktekeningen met afmetingen in details zijn gratis op het bondsbureau verkrijgbaar.

Voorgeschreven voor Japanse Meeuwen en Zebra-vinken. Toegestaan voor Europese vogels, bastaarden en alle kleinsortige tropische vogels en prachtvinken.

NOOT: Zowel bij kleurkanariekooien, grasparkietkooien en tropenkooien mag zich geen schuif of deurtje in het metalen front bevinden.

Zaad- en drinkbakjes moeten zodanig zijn aangebracht dat ze van buitenaf gemakkelijk gevuld en gereinigd kunnen worden.

Vorengenoemde standaardkooien moeten voldoen aan de voorgeschreven afmetingen en kleuren; dat is in feite het belangrijkste. U vindt in die voorschriften niets over bijvoorbeeld een zandlade. Welnu, indien men daar behoefte aan heeft mogen de kooien daarvan zijn voorzien. Om transporttechnische redenen zijn de kooien welke de bond in eigendom heeft, niet van een zandlade voorzien en dientengevolge zijn ze ook niet op de werktekeningen geprojecteerd. Het mag dus wel. Zo ook wat betreft het deurtje opzij van de kooi. Op de tekeningen zijn die rond, maar vindt u een vierkant deurtje gemakkelijker, dan is daar beslist geen bezwaar tegen.

Nogmaals alleen de buitenwerkse maten, de kleur van binnen- en buitenkant en de kleur van het metalen front zijn voorgeschreven en daaraan dient men zich te houden.

Alle TT-besturen dienen **onreine** of **afwijkende kooien**, alsmede **zieke vogels** te weigeren en niet op de tentoonstelling toe te laten.

Op de kooien mogen zich bij het inbrengen van de vogels noch bij de keuring andere kentekenen bevinden dan aangebracht of opgegeven door het TT-bestuur.

Ringen: Vogels met meer dan één voetring en/of met open of gesloten kleurring mogen niet ter keuring worden voorgedragen.

Vitrines: Vogels in zogenaamde vitrines mogen niet achter glas en/of onder kunstlicht ter keuring worden voorgedragen, tenzij het kolibries of kleine suikervogels betreft.

Inzenders verplichten zich op de tentoonstellingen uitsluitend vogels in te zenden die op **geen enkele wijze zijn gekleurd of bijgekleurd**. Bij constatering is uitsluiting van deelname aan door of vanwege de bond georganiseerde tentoonstellingen gedurende drie jaar onherroepelijk.

Het is geen enkel bondslid toegestaan op door een of meerdere keurmeesters tijdens een keuring ingevulde en ondertekende keurlijsten zodanige toevoegingen of veranderingen aan te brengen of te doen aanbrengen welke de oorspronkelijk gegeven punten wijzigen.

Afdelingsbesturen c.q. ringencommissarissen dienen direct na de keuring de prijswinnende Eigen Kweek vogels te **controleren** op de juistheid van de vaste voetring van de betreffende vogel. Bij constatering van ongerechtigheden dient de betreffende inzender te worden gediskwalificeerd. Als ongerechtigheden worden beschouwd te grote, doorgezaagde of opgerekte ringen waarin een onjuist kweeknummer of jaartal is vermeld. Volgnummers van de ringen dienen buiten beschouwing te blijven; het gaat dus in dezen duidelijk alleen om de juistheid van het kweeknummer en het jaartal. TT-secretariaten doen er overigens wel goed aan de juiste volgnummers van de ringen op de keuringslijsten te vermelden.

Verzekering: De bond heeft ten behoeve van alle georganiseerde tentoonstellingen een collectieve verze-

kering afgesloten tegen brand, verstikking door brand en diefstal na braak. Verzekerd zijn alle vogels en TT-materiaal uitsluitend tijdens de tentoonstelling. De afdeling is daarvoor geen premie verschuldigd. Het enige dat de afdeling daarvoor moet doen is, zodra de inschrijving is gesloten, middels een daartoe toegezonden formulier exact het aantal ingeschreven vogels, de waarde daarvan en de waarde van het TT-materiaal op te geven. Dit formulier moet naar het bondsbureau worden gezonden en na ontvangst worden dan tevens de toegekende bondsprijzen en een aantal reclamefolders aan de afdeling gezonden. Ten aanzien van het opgeven van de waarde van de vogels zij nog opgemerkt dat men nogal eens in de mening verkeert dat hoe hoger dat bedrag wordt gesteld des te hoger is de uitkering die bij een eventuele brand of diefstal zal worden ontvangen. Niets is minder waar; de normale gemiddelde handelswaarde zal daarbij worden aangehouden. Wij adviseren u dan ook niets méér op te geven.

TT-besturen: U bent verplicht de betreffende keurmeester(s) tijdig aan de eerder gecontracteerde keuring te herinneren. U dient dit schriftelijk te doen en zo'n herinneringsbrief zal van de volgende strekking kunnen zijn:

Mevrouw/mijnheer,

Hierbij herinneren wij u aan de keuring waarvoor wij u hebben gecontracteerd. Deze keuring zal worden gehouden op **(datum)**, in **(plaats)**. Naam en adres van de keurzaal is Deze zaal is telefonisch bereikbaar onder nr. Het aantal te keuren vogels bedraagt

Uw collega keurmeesters zijn

Indien u niet per eigen vervoer komt reist u per trein/bus tot station/halte; daar wordt u afgehaald. Of; daar moet u overstappen op bus/tram in de richting Uitstappen bij halte Deze bus/tram vertrekt om de minuten van genoemd station.

In dit verband wijzen wij er op dat wanneer de keurmeester van ver moet komen ofwel slechts kan beschikken over openbaar vervoer met een uurs- of tweeuursdienst, het aanbeveling verdient de keurmeester(s) af te halen van het dichtstbijzijnde station NS. Dit zal de reisduur aanmerkelijk bekorten.

De TT-secretaris ondertekent de herinneringsbrief en vermeldt daarbij tevens zijn volledige adres met eventueel telefoonnummer.

Zorg er verder voor dat de keurmeesters hun taak in alle rust kunnen verrichten.

Al deze belangrijke zaken komen ten goede aan een juiste en zo objectief mogelijke keuring van de vogels. Daar gaat het uiteindelijk om en met die gedachte hebben ook uw leden ingeschreven.

WIJ WENSEN U ALLEN EEN ERG FIJN EN SUCCESVOL TT-SEIZOEN. SPEEL HET SPEL EERLIJK EN SPORTIEF, WEES ENTHOUSIAST EN ACTIEF.



Foto A




Foto B




Foto C





Foto D

Zie ook wat er t.a.v. TT-kooien in het juni-nummer 1977 is gepubliceerd



De zgn. inklapbare kooien welke uitstekend geschikt zijn voor grote parkieten, duiven en kwartels. De bovenste is zesdelig, meet buitenwerks 207 x 39 cm. De onderste is vierdelig en meet 207 x 56 cm. De houten onderbak is van binnen en buiten wit geschilderd en het traliewerk is van blank mat metaal.

CENTRAAL MAGAZIJN PRIJSLIJST

NED. BOND VAN VOGELLIEFHEDBERS

Ingaande 1 januari 1977

Alle voorgaande prijslijsten zijn vervallen.

KEURLIJSTEN

(zowel voor stammen als enkelingen te gebruiken)

Bloks van 50 vel à f 1,60

Kleurkanaries (wit)	
Grasparkieten (groen)	Japane Meeuwen (rose)
Zebravinken (blauw)	Tropen e.d. (geel)
Lizard	NH fris�
Gloster	ZH fris�
Border	Gibber italicus
Fife fancy	Zwitserse fris�
Norwich	Gekuifde fris�
Crested	It. kleurfris�
Yorkshire	Muchener
Lancashire	Belgische bult
Scotch fancy	Gekuifde kanarie
Japan hoso	Bernois Parijse fris�

Bloks van 200 vel à f 4,—

Harzers

Waterslagers

INSCHRIJFFORMULIEREN TT

inkl. vraagprogramma 25 stuks à f 2,—

INSCHRIJFREGISTERS

Bloks van 30 vel à f 2,—

AFHAALKAARTEN per 100 f 5,—

KLASSEKAARTJES per 100 f 3,—

KAARTJES BEHAALDE PRIJZEN

Serie van 4x 25 stuks f 3,—

(kampioen, 1e, 2e en 3e prijs)

KONVOKATIEKAARTEN per 100 f 5,—

KWEEKKAARTEN per 25 f 5,—

VERF blauwgroen voor binnenzijde kleurkooien per kg. f 12,50 Franko thuis

BONDSINSIGNES

Normale uitvoering à f 3,—

Met 25 jaar (verzilverd) à f 6,—

Met 40 jaar (verguld) à f 8,—

ENVELOPPEN (aan bondsbureau) per 50 f 2,—

KALENDERS à f 4,50 bij 10 of meer à f 3,—

GROENE BOEKJE

Inkl. **STATUTEN EN REGLEMENTEN** f 4,—

RAAMBILJETTEN MET FRAAIE VOGEL- AFBEELDINGEN IN VIERKLEURENDRUK

Onbedrukt à f 0,60

Bedrukken met uw tekst f 25,— extra

De mogelijkheid tot bedrukken is er alleen in de periode van april t/m juni.

NAALDBANDEN ONZE VOGELS

Deze maken van uw maandblad een fraai boekwerk. f 8,50 per stuk franco thuis.

Bij 10 of meer f 7,50 per stuk.

Het totaalbedrag van uw bestelling dient bij vooruitbetaling te worden gestort op giro 1148324, N.B.v.V. te Bergen op Zoom.

De bestelling dient op de betaalkaart te worden vermeld, evenals uw naam, adres en woonplaats en het kodenummer van uw afdeling.

STANDAARDEISEN NBvV

Deze zijn onmisbaar bij de selectie van uw kweek- en tentoonstellingsvogels.

Kleurkanaries	f 7,50
Postuurkanaries	„ 20,00
Grasparkieten	„ 15,00
Neophema's	„ 6,00
Agaporniden	„ 7,50
Japane Meeuwen	„ 17,50
Zebravinken	„ 5,00
Diamantduif, Chinese dwergkwartel en Zilverbekje	„ 5,00
Gouldamadine	„ 12,50
Valkparkieten, Roodrug en andere Psephotussoorten	„ 10,00

Alle standaardseisen, behalve voor de postuurkanaries, zijn losbladig. U kunt deze opbergen in de bekende multimappen. Deze mappen worden echter niet bijgeleverd. Bestellingen door overmaking van het verschuldigde bedrag op giro 1148324 t.n.v. NBvV te Bergen op Zoom.

Even onmisbaar zijn onze kweekkaarten

Per 25 stuks f 5,—

europese kooivogels

Over vogelvergunningen D


Zij die in maart van dit jaar de speciale ringen voor de Europese kooivogels (wildzang) hebben aangevraagd en ontvangen, worden vanaf heden in de gelegenheid gesteld Vogelvergunningen D aan te vragen.

Er kunnen uitsluitend vergunningen worden aangevraagd voor die vogels welke met vorenbedoelde speciale ringen zijn geringd. Ongeringde of van andere ringen voorziene vogels komen niet voor een vergunning in aanmerking.

De aanvragen dienen uiterlijk 15 september 1977 op het bondsbureau te zijn ontvangen, met vermelding van naam, adres en woonplaats van de kweker, zijn kweeknummer, de soort vogel en het volgnummer van de vaste voetring.

De afgegeven en gewaarmerkte Vogelvergunningen D gelden uitsluitend voor het vervoer van de op die vergunning genoemde kooivogel van en naar de tentoonstellingen van de bond. De tentoonstellingsorganisatie dient tijdens de duur van de tentoonstelling de vervoersvergunning onder zich te houden en bij het afhalen van de desbetreffende vogel weer ter hand van de eigenaar te stellen.

BONDSPRIJZEN 1977/1978



AAN DE AFDELINGSBESTUREN

Ingevolge artikel 11 van het reglement voor de tentoonstellingen stelt de bond voor elke tentoonstelling bondsprijzen beschikbaar.

De voor uw afdeling bestemde bondsprijzen, i.c. het bondskruis en de bondsmedailles, alsmede een aantal propagandafolders, zullen worden toegezonden NA ontvangst van het volledig ingevulde en ondertekende verzekeringsformulier.

WILT U TIJDIG DE PRIJZEN IN UW BEZIT HEBBEN, DAN DOET U ER GOED AAN NA DE SLUITING VAN DE INSCHRIJVING VAN UW TENTOONSTELLING ONMIDDELIJK HET VERZEKERINGSFORMULIER AAN HET BONDSBUREAU TE ZENDEN.

AFDELINGSTENTOONSTELLINGEN

Elke afdeling ontvangt voor de door haar georganiseerde tentoonstelling één bondskruis en voor elke zestig vogels één bondsmedaille. Wie komen nu voor de bondsprijzen in aanmerking? Laat ons eerst eens zien hoe artikel 16 van het reglement voor de tentoonstellingen luidt:

Artikel 16

a Aan ieder nieuw lid van de bond wordt een kweeknummer toegewezen. Dit kweeknummer bestaat uit 4 posities en is een combinatie van 2 letters en 2 cijfers, of 1 letter en 3 cijfers of 1 cijfer en 3 letters en staat vermeld op de lidmaatschapskaart alsmede op de adreswikkel om het maandblad.

Onder dit kweeknummer kan elk lid ringen bestellen. Afdelingsleden uitsluitend via de ringencommissaris van zijn of haar afdeling, verspreide leden rechtstreeks aan het bondsbureau.

b Personen die lid zijn van meerdere afdelingen en via die afdeling ook als bondslid zijn opgegeven, krijgen 1 kweeknummer toegewezen en mogen slechts via 1 afdeling ringen bestellen.

c Personen genoemd onder b mogen ook inzenden op de afdelingstentoonstellingen georganiseerd door die afdelingen via welke zij geen ringen bestellen. Zij dienen op die afdelingstentoonstellingen ook naar de bondsprijzen te kunnen meedingen. (Dit betekent dus dat elk lid dat via een afdeling als bondslid is opgegeven op de afdelingstentoonstelling kan meedingen naar de bondsprijzen. Leden die **niet** via die afdeling als bondslid zijn opgegeven, zogenaamde gast- of subleden, mogen niet naar de bondsprijzen meedingen.)

d Naar districtstentoonstellingen kan alleen worden ingezonden door leden die in het betreffende district woonachtig zijn. (Bij besluit van bondsbestuur mogen BUITENLANDSE leden deelnemen aan districtswedstrijden in het district waarin hun afdeling is gevestigd.)

Tevens moet bij de toekenning van de bondsprijzen het volgende in acht worden genomen:

Het **bondskruis** dient te worden toegekend aan de hoogst gewaardeerde vogel eigen kweek laatste broedjaar. Als eigen kweekvogels worden beschouwd die vogels welke voorzien zijn van een door de bond erkende vaste voering welke niet van het pootje kan worden geschoven zonder dit te beschadigen.

Grote parkieten, agaporniden en alle tropische vogels die in 1975 zijn gekweekt worden ook dit seizoen nog als EK laatste broedjaar beschouwd, terwijl de in het vraagprogramma gevraagde open klasse vogels, zoals die genoemd in hoofdgroep 19, 20 en groep 44 van hoofdgroep 21, eveneens voor de bondsprijzen in aanmerking kunnen komen.

Bepaal vooraf in uw ledenvergadering voor welke groep vogels dit seizoen het bondskruis beschikbaar wordt gesteld. Als op uw afdelings TT alle soorten vogels zijn ingezonden, is het verstandig om deze in 3 groepen te formeren, te weten: 1 zangkanaries, 2 kleur-, vorm- en postuurkanaries, 3 alle overige soorten. Deze vogels worden door 3 groepen keurmeesters gekeurd en het geeft dan voor de keurmeesters weinig moeilijkheden om in de onderscheidenlijke groepen de hoogst gewaardeerde vogel aan te wijzen. Indien u op uw afdelings TT geen zangkanaries heeft is er nog een andere mogelijkheid. Men kan dan vaststellen dat het bondskruis wordt toegekend aan de hoogst gewaardeerde vogel zoals hiervoor bedoeld. Zijn er dan in de twee groepen twee hoogst gewaardeerde vogels met een gelijk aantal punten, dan kan men bepalen — vooraf — dat dit seizoen één bepaalde groep voorgaat ten opzichte van de andere. Men behoeft dan ook niet te loten en bovendien hebben we in de praktijk ervaren dat een dergelijke regeling beslist geen moeilijkheden of problemen oplevert. Welke regeling ook wordt getroffen, bespreek alles uitvoerig in de ledenvergadering en stel alles ook duidelijk vast, zodat ieder lid vooraf weet waar hij aan toe is.

De **bondsmedailles** moeten eveneens worden toegekend aan eigen kweekvogels van het laatste broedjaar c.q. aan de hiervoor bedoelde open klasse vogels.

REGIONALE, NATIONALE EN INTERNATIONALE TENTOONSTELLINGEN

Ten aanzien van bovengenoemde wedstrijden gelden dezelfde bepalingen als voor de afdelingstentoonstellingen, met dien verstande dat het bondskruis **moet** worden toegekend aan een lid van de **organiserende afdeling**, terwijl de bondsmedailles moeten worden verdeeld over de gehele wedstrijd en lid of geen lid van de organiserende afdeling, elke inzender moet daarvoor in aanmerking kunnen komen.

Voor de districtswedstrijden wordt **per hoofdgroep** één bondskruis beschikbaar gesteld. Indien in een of meer hoofdgroepen ook stammen worden gevraagd en deze stammen dingen **niet** mee naar de prijzen voor de enkelingen, wordt daarvoor een **extra** bondskruis beschikbaar gesteld. Per groep wordt één bondsmédaille verstrekt, behoudens voor de groep waarin het bondskruis valt. Bovendien worden per districtstentoonstelling nog drie speciale jeugdpreizen beschikbaar gesteld alsmede driemaal twee bondsmédailles. Een **extra bondskruis** zal worden toegekend, wanneer in één hoofdgroep meer dan **250** vogels als enkeling zijn ingeschreven. Betreffende hoofdgroep wordt dan gesplitst in samengevoegde groepen. Een en ander te bepalen door het bondsbestuur en na ontvangst van de zgn. blinde lijst.

Deze lijst dient de afdeling welke de districtswedstrijd organiseert **direct na de inschrijving** aan het bondsbureau te zenden. Ten behoeve van de hoofdgroep Vorm- en Postuurkanaries is een zelfde regeling getroffen, met dien verstande dat het aantal vogels dan meer dan **50 per groep** dient te zijn.

DEELNAME AAN DISTRICTSWEDSTRIJDEN

Op de vorige pagina, onder **artikel 16**, heeft u onder lid d kunnen lezen dat aan districtstentoonstellingen alleen leden kunnen deelnemen die in het betreffende district woonachtig zijn. Bij besluit van de Algemene Vergadering 1977 is ten behoeve van de zogenaamde **grensgevallen** een regeling getroffen. Ontheffing van het bovenstaande kan worden verleend indien het lid niet verder dan **5 km** woonachtig is van de grens welke de beide districten scheidt. Het betreffende lid dient persoonlijk deze ontheffing schriftelijk aan te vragen en deze aanvraag met redenen te omkleeden. De aanvraag moet uiterlijk 1 september a.s. op het bondsbureau zijn ontvangen. In de onderhavige gevallen zal de aanvrager schriftelijk ontheffing verkrijgen en een afschrift daarvan zal worden toegezonden aan de districtsvoorzitters van beide districten. Zij die een ontheffing hebben ontvangen mogen dan niet deelnemen aan de districtstentoonstelling van het district waarin zij woonachtig zijn.

ALGEMEEN

Om voor een bondskruis in aanmerking te komen, dient de vogel minstens **88** punten te hebben behaald; harzers **85** en waterslagers **105**. Stammen resp. 352, 340 of 420 punten, **inclusief** eenheidspunten. Voor bondsmédailles is een minimum van 86 punten vereist.

De afdelingen zijn verplicht in de catalogus te vermelden aan welke inzenders c.q. aan welke vogels het bondskruis en de bondsmédailles zijn toegekend. Tevens is men verplicht een catalogus op te zenden aan het bondsbureau.



Wij hebben regelmatig voorradig duizenden tropische vogels
Pracht vinken - Parkieten -
Duiven - Kanaries - Papegaaien
Grote Parkieten

's-Zondags van 10 tot 14 uur
geopend.

VOGELHANDEL „BENNY SLAGERS”
DORPSSTRAAT 79 - ENTER (Ov.)
TELEFOON 05478-682

NIEUW! NIEUW! NIEUW! NIEUW!

de ADR

Natuurgetrouwe schemering in uw volière, door de ADR. (Autom. Dim-Regelaar). Volautomatisch in 30 min. van donker naar licht en van licht naar donker. D.m.v. gloeilampen, in combinatie met TL, van 60-1000 watt. Met of zonder ingebouwde schakelklok. Prijzen vanaf Hfl. 180,- of Bfr. 2575. incl. BTW en verz.k. onder rembours.

Documentatie d.m.v. briefkaart aan:
ADGEFO - Oenenburgweg 278 - Nunspeet - Holland
Telefoon 03412-42 45 (ook 's-avonds)

ORNI-MONDO p.v.b.a.

- Engelse POSTUURKANARIES (rechtstreekse import) - ook prima BELGISCHE BULTEN, SCOTCH FANCY, enz. Steeds honderden vogels in stok.
- Wildvang Kapoetsensijs en Boliv. Zwarte Sijts (Spinus cuculatis en sp. atratus).
- Grote variëteit van TROPEN, Ara's Grijs en Groene papegaaien.
- SPORTTROFEEËN, MEDAILLES, ROSETTES (met uw tekst gratis).
- Zaadzifters, Hospitaalkoolen, Schakelklokken, Dimmers.
- PROSPECTUS op aanvraag (specificeer wat u wenst).
- STEEDS KOPER VAN UW AUSTRALISCHE PRACHT-VINKEN en KANARIES.

116, Muggenberglei - 2100, Deurne
(Bij Antwerpen) - België
Tel. (van uit Nederland: 09.32.31.21.75.80)

't KRAAIENNEST

Steeds voorradig vele soorten zang- en tropische vogels.

Papegaaien - Kaketoos -
o.a. Palmkaketoos - Ara's etc.

*Wederverkopers speciale prijzen.
Ook zondags van 10 tot 14 uur.*

Koninginneweg 15, Vaassen (Gld)
Telefoon 05788 - 16 38

succesvolle kweek met agapornis taranta

Tekst: K. A. Veen
Foto: Horst Müller



AGAPORNIS TARANTA of wel **ABESSIJNSE AGAPORNIS**, heeft de naam te danken aan de Taranta bergpas in het Oostafrikaanse Abessinië. In 1906 werden ze voor het eerst in Europa ingevoerd.

Het is al weer enige jaren geleden dat ik in het bezit kwam van deze agapornissoort. Bij toeval zag ik ze voor het eerst bij een grote kweker in de volière en ik vond ze al direct erg mooi. Ze waren helaas niet te koop, maar de desbetreffende kweker zou voor mij wel eens zien of er aan te komen was. Op zekere dag kreeg ik bericht dat hij er 2 voor me had gekocht en dat hij spoedig zou zorgen dat ik ze thuis kreeg.

Het was op een snikhete dag dat ik 's morgens omstreeks 11 uur twee taranta's in een klein verzendkistje kreeg aangeboden. Ze werden direct in een ruime binnenvolière los gelaten. Achteraf had ik dat beter niet kunnen doen, want ze vlogen terstond naar het hoogste punt in die volière en ze zijn daar niet meer vandaan gekomen, althans niet vlug genoeg. Ondanks dat er voldoende zonnepitten, groteparkietenzaad, trosgierst en water op de voedertafel aanwezig waren.

Die middag lag er al een dood onder de zitstok. De andere vogel heb ik toen uitgevangen en in een kistkooi geplaatst. In die kooi waren geen zitstokken, zodat de vogel op de bodem verbleef. Op die bodem plaatste ik een schaal met zaden en een schaal met water. Het was voor mij een opluchting dat de vogel direct begon te eten en te drinken.

De twee vogels waren geheel groen van kleur en tussen beide was geen verschil te zien. Ik heb de vorige eigenaar van de vogels opgebeld, maar die kon er natuurlijk ook niets aan doen dat er een was doodgegaan. Ik zou een nieuwe krijgen, maar daarvan is niets gekomen. Wel heeft hij mij de vogel vergoed in geld.

Nadat de overgebleven vogel enkele weken in de kooi had vertoefd en er zich geen problemen meer voordeden, heb ik hem terug in de binnenvolière gebracht. Het bleek een pop te zijn, want zij miste de rode veerpartij op het kopje. Ze was geringd en volgens de ring een jaar oud.

Zoals u begrijpt is er een duidelijk verschil te zien tussen man en pop. De rode veertjes op het kopje van de man steken prachtig af tegen het groen van

zijn overige veren. Het probleem was om een nieuw man te bekomen. Ze werden praktisch nooit aangeboden; nu nog niet trouwens.

Op een gegeven dag vernam ik dat een kweker bij ons in de buurt een viertal exemplaren had zitten. Hij had die gekocht als twee paren, maar later toen de vogels uitgeruid waren, bleken er drie van het mannelijk geslacht te zijn. Een van die mannen werd door mij aangekocht en daarmee thuisgekomen werd hij losgelaten bij de pop in de binnenvolière. Van stond af aan was er een goede verstandhouding tussen die twee. Broedresultaten bleven dan ook niet uit.

Er werden twee broedkastjes opgehangen met afmetingen binnenwerks als volgt: 25 cm lang, 18 cm hoog en 14 cm diep. Het invlieg gat heeft een middellijn van 4,5 cm. De taranta's bouwen geen nest zoals de fisheries dat doen. Ik had zelf in de nestkasten een laag vermolmd hout, vermengd met houtkrullen aangebracht, midden in een kuiltje.

Zodra de pop gaat broeden stoffeert ze tevens het kuiltje met wat kleine donsveertjes. Gemiddeld legt het popje 4 eitjes per broedsel. Een keer had ze een legsel van 5. Als de eitjes bevrucht zijn komen ze altijd wel uit. De taranta's maken trouwens niet zo gek veel drukte van het broeden. Zij doen dat wanneer zij dat wensen en niet wanneer wij dat willen. Je moet dus echt wel wat geduld met deze vogels hebben. Het kan soms best enkele maanden duren eer ze weer eens aan een volgend legsel gaan beginnen.

Met het op peil houden van het vochtgehalte in het nest heb ik geen problemen. Althans, ik maak er geen probleem van. In de literatuur lees je zo wel eens over sproeien etc., ik doe dat nooit want in de natuur gebeurt dat toch ook niet.

Wel lijkt mij van belang dat ze elke dag over voldoende fris badwater beschikken. Daar wordt veel gebruik van gemaakt: taranta's baden graag.

De broedduur is ongeveer 26 dagen. Men moet daar wel rekening mee houden, want 26 dagen is erg lang en als men niet precies weet wanneer de eitjes gelegd zijn, zou het best wel eens kunnen gebeuren dat we de eieren te vroeg weggooien omdat ze toch niet uitkomen . . . Het broeden doet alleen de pop en gedurende die tijd zien we haar niet. Ze wordt door de man gevoed. Als voedsel verstrek ik ze een goed mengsel zaden voor grote parkieten en zonnepitten in de verhouding 1 : 1. Verder stukjes appel, wortel, groenvoer, gekiemde zaden, rozebottels, lijsterbessen, opfok(el)voer en af en toe enkele wilgentakken.

Het voedsel dat ze opnemen kan overigens best wel eens per vogel verschillen. Zo lust de een kennelijk erg graag appel, de ander eet daar amper van. Het is dan een kwestie van uitproberen. Als er eenmaal jongen zijn, is oud brood, geweekt in water of melk, onontbeerlijk. Ik geef dit pas als de jongen er zijn en vandaar ook dat het gewenst is om alles goed bij te houden. Er zijn nog tal van kwekers die geen enkele aantekening maken, zelfs geen controle uitoefenen. Mijns inziens is dat toch belangrijk en kan men veel meer gericht handelen. Zo lijkt het mij beslist niet nodig, ja, het kan zelfs verkeerd uitpakken, om al langere tijd voor het uitkomen van de eieren met geweekt brood te komen.

in 1968 en 1969. De taranta's hebben opgehangen. Dit heeft bepaalde voordelen, namelijk wanneer er door de vogels vermeend onraad wordt bespeurd, trekken ze zich het liefst terug. De man maakt dan altijd gebruik van het niet in gebruik zijnde nestkastje en de pop kan rustig blijven broeden.

Als de jongen 7 à 9 dagen oud zijn, kunnen we ze ringen; ringmaat 4,5 mm. Dat ringen behoeft geen problemen op te leveren. Na 14 dagen komen de eerste stoppels al te voorschijn; het eerst de vleugelpennen en staartpennen. Vier weken oud zitten ze al behoorlijk in de veren, maar het duurt nog vrij lang eer ze de broedkast verlaten. Dit kan gemakkelijk nog wel 4 tot 6 weken duren.

Als ze uitvliegen zijn ze uiterlijk nagenoeg gelijk aan de pop, alleen de snavel is donkerder van kleur. Enkele weken later begint de rode snavelkleur door te komen. De jeugdruif volgt dan bijna ongemerkt en als de vogels 8 tot 9 maanden oud zijn, zijn ze op volle kleur; schitterend groen, zwarte, grote vleugelpennen en de mannen met een fraai roodgekleurd kopje.

Voor de tentoonstelling zijn ze bij uitstek geschikt en als we met enig geduld de vogels wat africhten, zal succes niet uitblijven.

Als men eenmaal in het bezit is van een goed koppel, wees er dan erg zuinig op en doe er alles aan om deze fraaie vogel ook als volièrevogel te behouden.

Taranta's kunnen soms uren lang dicht naast elkaar op stok zitten en onderwijl laat de man dan een niet onaardig klinkend liedje horen. Wat heet onaardig, het zijn beslist geen nachtegalen, maar ieder vogeltje zingt nu eenmaal zo het gebekt is. Al met al, taranta's zouden niet in een collectie agaporniden mogen ontbreken, ze zijn zeer de moeite waard.

*Wie kampioenen kweken wil,
Die doet zijn best en zit niet stil,
Door het behalen van punten,
Moet hij boven alles uit munten,
Maar dat begint al in april.*

H. K., Budel.

● Gratis Sportbekers! Unieke aanbieding voor alle afdelingen. Voor elke vijf nieuwe leden die vóór 30 september a.s. worden opgegeven, ontvangt de afdeling een fraaie sportbeker. De bekens worden medio oktober aan de afdelingen toegezonden. Werft leden, perspectief genoeg . . . er zijn voldoende bekens in voorraad.

Keurmeesters

M. Schuurhuis (tropen) is verhuisd naar Drecht 23 eveneens te Zwolle. Gelieve deze wijziging in uw keurmeesterslijst aan te brengen.

Overleden

J. Kooijman, Eindhoven; J. L. M. Wedemeijer, Berlicum; M. A. Koks, Den Bosch; P. Wouters, Bergen op Zoom; A. v.d. Lift, Leerdam; J. Michielse, Haarlem; W. Kok, Zeist; N. de Klein, Utrecht; A. Meier, Den Haag; R. Feijen, Nw. Amsterdam; H. Beishuizen, Zevenaar; J. H. Vos, Rotterdam.
Dat zij rusten in vrede.

**alles wat fladdert
vliegt, tjlpt en zingt
is in de wolken
met Bogena.**

Bogena heeft naam gemaakt
als all round vogelverzorger.

Wie van z'n vogels houdt gunt
ze het beste.

Voedings-, verzorgings- en
geneesmiddelen van
Bogena, dus.



Bogena B.V., Sluisweg 2, Waalwijk (N.B.),
Tel.: 04160 - 36992.



VOGEL VAN DE MAAND



boomvalk

door Meindert de Jong

De meimaand is in het land gekomen met volop zonneschijn en een uitbundige bloemenpracht. Vrijwel alle vogels hebben een nest gebouwd en de meeste wijfjes zitten rustig te broeden. Hier en daar zijn er zelfs jongen, die voortdurend om voedsel schreeuwen. Onze vrijbouter, vriend koekoek, laat zijn roep schallen en zijn haremdames beginnen er over te denken pleegouders te zoeken voor haar kroost.

Toch is er een vogelsoort, die de meimaand rijkelijk vroeg vindt en pas in juni gaat uitkijken naar een geschikte kinderkamer, een van kraaien, eksters, reigers, roeken of zelfs eekhoorns geannexeerd bouwse. Dat is de **boomvalk**, die in Friesland wordt betiteld met **blauwe wikel**. Nimmer zal men de horst midden in een bos aantreffen; de vogel zoekt uiteraard wel een beschutte plek op, maar steeds aan de rand van een bos of in een apart staand groepje bomen, van waaruit zij een onbelemmerd uitzicht hebben.

Wanneer maart in ons land zijn staart nog danig roert en ons vergast op een paar onwelkome sneeuw- of hagelbuien, jagen de kwieke boomvalkes nog in tropisch Oost- en Zuid-Afrika achter grote insecten aan of trachten hun slag te slaan onder de duizenden trekvogels.

Zo ongeveer in april komen zij weer terug in ons land, hoewel er ook een paar terugmeldingen zijn uit maart en zelfs enige uit februari. Maar als mei „de wereld mooi en blij maakt“ zijn zij zeker present en jagen ze boven onze lange landouwen. Er is voedsel in overvloed.

Een koolwitje fladdert argeloos van bloem tot bloem en danst uit pure levensvreugde enige meters de hoogte in. Het diertje heeft geen notie van onze valk, die op jacht is en als de weerlicht naar beneden schiet. Met de felle klauwen wordt het niets vermoedende vliedertje gegrepen. Even later dwarrelen slechts de witte, van zwarte vlekjes voorziene wiekjes naar beneden.



Een grote libel zweeft op glazen vleugels boven het rimpelloze water. Vooruit, opzij, omhoog, omlaag zwenkt de **glazenmaker**, maar ondanks al deze handige manoeuvres is de valk hem toch te vlug af. Ook dit insect, met het wel zeven cm lange lichaam wordt van zijn vleugels ontdaan en tijdens de vlucht door de vogel geconsumeerd. Het is een buitengewoon snelle vlieger, deze blauwe wikel; misschien wel de snelste van alle vogels. Men heeft een uur-snelheid berekend van maar liefst 150 km (Tinbergen). Zie hem door het luchtruim schieten op de lange, spitse vleugels. Volkomen beheerst zijn al zijn bewegingen. Geen prooi in de lucht is hem te snel. U hebt allen wel eens de boerenzwaluwen door het luchtruim zien scheren, jagend achter hun prooi en u weet welk een snelheid zij dan kunnen ontwikkelen. Maar als de boomvalk trek krijgt in een zwaluweboutje, dan „spurt” hij even en in een oogwenk heeft hij er een gevangen.



Gierzwaluwen zijn fantastische vliegers, maar de blauwe wikel is ze de baas.

Een torenvalk „bidt” voor zijn eten, maar de **stootvalk**, zoals de blauwe roofridder ook wordt genoemd, vindt zulks niet nodig. Ziet hij iets van zijn gading, dan stoot hij onmiddellijk toe. Dit geschiedt vrijwel altijd in de lucht; zou hij een prooi op de grond „slaan”, dan was de kans dat hij zich te pletter zou vliegen zeker niet denkbeeldig.

Ook wat zijn verenpakje betreft mag deze snelheidsmaniak er zijn: de kruin en de achternek zijn zwartbruin; verder is de gehele bovenzijde leikleurig. De keel en de wangen zijn wit met een duidelijke, zwart-

bruine baardstreep, de zogenaamde „knevel”, waarmee ook zijn veel grotere neef, de slechtvalk, is getooid. De borst is rossig wit met grote, donkere lengtevlekken en -strepen. De „broek” is roestbruin, een typisch kenmerk, dat de boomvalk onderscheidt van al onze inheemse stootvogels.

Zoals reeds werd vermeld, bouwt dit kleinste bij ons broedende stootvogeltje niet zelf een nest, maar pikt dat van een andere vogel in. In veel gevallen neemt de vogel niet eens de moeite het wat op te kalefateren. Het aantal eieren, dat met tussenpozen van twee dagen wordt gelegd, bedraagt over het algemeen drie, maar ook wel eens een meer of een minder. Ze zijn lichtgeel, bezaaid met geelbruine en roodbruine „spatten” en haaltjes en tevens met grote, bruine vlekken, die het ei een bruinrood aanzien geven. Zij worden — voornamelijk door het vrouwtje — een week of vier bebroed. De jongen zijn direct na de geboorte in een keurig wit donspakje gestoken; als zij ongeveer een week oud zijn, begint het al enigszins blauwig te worden.



Het duurt ruim vijf weken eer zij uitvliegen en onder de hoede van de oude vogels de wijde wereld gaan verkennen. Het voeren van de nestjongen geschiedt bij de stootvogels uitsluitend door het wijfje. Het mannetje vangt de prooi, maar het gaat hem niet goed af deze onder de jongen te verdelen. Dat is het werk van het vrouwtje. U kunt zich dus voorstellen wat er gebeurt, als een „moordenaar-schietter” in de broedtijd een stootvogelwijfje neerknalt; een jager zal zo iets beslist niet doen!

Meestal neemt het vrouwtje de prooi van het mannetje in de vlucht over. Dit kan op verschillende manieren gebeuren: óf het mannetje laat het gevangene vallen, waarop zijn eega er als een pijl uit een boog op afschiet en het grijpt, óf zij werpt zich op de rug om de prooi over te nemen, óf de twee vogels blijven fladderend tegenover elkaar staan, waarbij de prooi van poot tot poot gaat en de snavel zo nu en dan „een handje helpt”. De twee laatste gevallen ziet men verreweg het meest en het laten vallen is veelal een „ongelukje”, hoewel ik het bij de Staalduinse bossen bij Hoek van Holland een paar keer heb gezien. In augustus vertrekken de jonge vogels naar het zuiden, een maand later worden zij door de oude gevolgd. Slechts zelden ziet men ze nog in oktober. Wij moeten dan enige maanden de heldere „kli-kli-kli-kli”-roep missen en met verlangen zien wij de terugkeer van deze snelle vrijbuiters tegemoet.



GEZA SEPT

Voorkomt en geneest virusziekten en infecties. Een goedkoop en afdoend middel dat eenvoudig toegepast kan worden: enige druppels aan het drinkwater toevoegen is voldoende.

Populierstraat 121-123
Tel. 070-323930; Den Haag

**W. ROUPPE
VAN DER VOORT**



404

Een volkomen veilig en gifvrij insecticide.
Doodt feilloos alle insecten
in huizen, hokken,
kooien, manden etc.

**W. ROUPPE
VAN DER VOORT**



de voliëre van de maand



Foto 1

De heer B. de Groot te Leeuwarden is een enthousiast lid van de afdeling Natuurzang aldaar. Hij bezit een voliëre of liever gezegd een kweekruimte van 4 x 4 meter. Het is gebouwd op een stenen fundering en geheel van hout opgetrokken. Een dubbele wand zorgt voor een goede isolatie. In dat verblijf zijn een viertal vluchten aangebracht alsmede een ruimte waarin 29 broedkooien zijn opgesteld. Grote ramen zorgen voor het nodige daglicht, terwijl de dagen ook nog kunstmatig, door elektrische TL-verlichting, kunnen worden verlengd. Een gaskachel zorgt voor de nodige warmte.

De heer De Groot houdt gele en witte kanaries en heeft nu, begin februari, al zo'n vijftig jongen. Dit is dan nog maar de helft, want een nóg groter aantal eieren zijn op dit moment nog niet uitgekomen. Het is eigenlijk niet zo verwonderlijk, want de verzorging is uitstekend. Bovendien is zijn echtgenote minstens even enthousiast en weet veel over de vererving te vertellen. Om de voliëre is een fraaie beplanting aangebracht, terwijl elders in de tuin nog een kleinere aparte voliëre staat, van ongeveer 4 m lang en 1 m breed. Wij wensen de heer De Groot nog erg veel succes.



Foto 2

De voliëre van S. van der Zuil, Hoofdweg 1890 in Haarlemmermeer, is 15 m lang, 4 m breed en ruim 2 m hoog. Het geheel is verdeeld in 5 vluchten van 1,50 m breed, 4 van 1 m en 1 van 3 m breed. Ook hier is gebouwd op een goede fundering. De gehele voliëre is afgedekt met p.v.c.-golfplaten. De bevolking bestaat uit witte valkparkieten, gele en gewone

roodrugparkieten en verder nog rosella's, turquoisines, etc. Als grondvogels zijn er de goudfazant, lady amherstfazant en swinhoefazanten.

Bovendien heeft Van der Zuil nog een aparte ruimte waarin hij kanaries, zebra-vinken en andere vogelsoorten kweekt. Het is een hele beweging en de meeste vrije tijd zal dan ook wel aan de vogels worden besteed. Ook u, heer Van der Zuil, nog erg veel succes.



Foto 3

Aanmerkelijk minder ruimte heeft A. Goossens in Bergen op Zoom. Hij bewoont aan de Heiningen een flat en wat het buitengebeuren betreft is het dan woekeren met de ruimte. Toch heeft hij op zijn balkon een aardig vogelverblijf weten te creëren waarin een aantal Valkparkieten zich best thuisvoelen. De kweekresultaten zijn zelfs goed te noemen. Ook de kleine kwartels doen het best. Zijn interesse gaat echter het meest uit naar grasparkieten. Gelukkig had hij nog een kamertje over en dat heeft hij op een handige wijze weten in te richten als kweekruimte. Van stond af aan heeft hij zich voorgenomen om goed kweekmateriaal aan te schaffen en met succes. Reeds het eerste jaar wist hij met eigen kweek hoge ogen op de afdelingstentoonstelling te gooien.



Foto 4 en 5

Nog een liefhebber van parkieten is H. Scholing, Bergweg 9, Lemelerveld in Overijssel. Hij bouwde recentelijk een geheel nieuw verblijf voor zijn vogels en kreeg daardoor ook de kans om het zo praktisch mogelijk in te delen. Het gehele bouwwerk beslaat een oppervlakte van 5,20 x 5 m en is verdeeld in 5 afzonderlijke vluchten van 1 m breed, 3 m lang

en 2,40 m hoog. Op een gemetselde fundering rust het houtwerk, dat in bruin is geïmpregneerd. Aansluitend op elke vlucht is een binnenverblijf van 1,50 m diep. Achter de binnenvluchten loopt een gang van waaruit in elke vlucht is te komen. In de met gaas bespannen achterwand van de binnenvluchtjes zijn luikjes aangebracht waardoor men de voeder-tafel kan bereiken. Dit werkt niet alleen snel maar is ook het minst storend voor de vogels. De bevolking bestaat uit splendids, turquoisines, roodruggen, fisheries en roseicollis. Als grondvogel zijn er grote kwartelsoorten.

Om nog even terug te komen op dat binnenverblijf, dit is geheel opgetrokken van geschaafde planken en voorzien van een puntkap. Aan isolatie is gedacht zodat er een redelijke temperatuursbeheersing kan plaatsvinden.

Foto 4 toont u het exterieur, foto 5 gunt u een kijkje binnen.



dinxperlo
volièregas

is gepuntlast gaas van "grote klasse".
Leverbaar in maaswijdte 12 1/2 mm

verzinkt	geplastificeerd
50, 100 en 150 breed	50 en 100 breed
draaddikte Ø 0.65 mm	draaddikte Ø 0.65/0.9 mm

Metaalgaasweverij
DINXPERLO
Postbus 2 - Dinxperlo Tel. 08355-1841 - Telex 45211

osel

De

beplanting in en om de volière



cornus kousa



Al eerder hebben we in deze rubriek de kornoelje opgenomen, met name *cornus alba*. De hierbij afgebeelde *cornus kousa* is een van de mooiste kornoelje-soorten en is afkomstig uit Japan. De hoogte kan 4—6 meter worden, dus wel wat te groot voor gebruik in de volière. Rondom de vrij onaanzienlijke bloemen komen in mei-juni vier grote witachtige schutbladen. Ze blijven verscheidene weken aan en vallen dan af. Indien de struik op een zonnige plaats staat, komen later de vruchten er aan die aan aardbeien doen denken. Het blad vertoont dan mooie herfsttinten. Deze *cornus* moet men nooit snoeien.

FLORAVI

onze tuin

Deze maand is het de tijd om aardbeien te planten. Daarom een stukje over deze zeer smakelijke vruchten. Aardbeien kweken is ook voor de amateur-tuinder een aantrekkelijke en bovendien eenvoudige kweek. Onze consumptie-aardbei is in de 18e eeuw ontstaan uit een kruising van twee Amerikaanse soorten en zo ontstond de *Fragaria ananassa*, onze tegenwoordige tuinaardbei. De vrucht die wij eten is eigenlijk de opgezwelde bloembodem, de zaadjes (pitjes) zitten boven op de schijnvrucht.

Om goede resultaten te verkrijgen moet men beschikken over een vochthoudende, humusrijke grond. Als voorraadbemesting gebruikt men organische mest zoals stal mest, kompost en als het niet anders kan gedroogde koemest en dan zeker 2 liter per vierkante meter.

Als u voor het eerst aardbeien gaat planten, zorg er dan voor dat u gekeurde planten koopt. Deze zijn gezond, zodat u ook verzekerd bent van een goede productie. U kunt natuurlijk ook zelf aardbeienplanten vermeerderen. Zorg dan ook dat de planten gezond zijn. Gele vlekken op het blad, algehele vergeling en ook lage, kleine planten geven aan dat ze ziek zijn. Deze planten dienen te worden opgeruimd en het liefst nog verbrand in verband met virusziekten.

De beste planttijd is juli, maar ook de eerste week van augustus kan het nog. Zeker niet veel later, anders heeft u volgend jaar weinig vruchten. Als plantafstand kunt u het beste aanhouden in de rij 25 à 30 cm en de rijen op 60 à 70 cm; een en ander afhankelijk van de grondsoort. Let er wel op bij het planten dat de wortels goed gespreid worden en zorg dat het hart van de plant vrij van de grond blijft, anders krijgt u uitval.

In zes weken tijd worden nieuwe wortels gevormd, zodat in die tijd regelmatig water moet worden gegeven. In juli-augustus is het vaak nogal droog weer. Een bijzondere teeltmethode is om het bed dat men wil beplanten helemaal te bedekken met zwart landbouwplastic. Dit goed vastzetten en daarna gaatjes inmaken en de planten er in zetten. Aan deze bedekking zijn vele voordelen verbonden. De planten zijn wat eerder in hun ontwikkeling en de vruchten blijven schoon. De onkruidgroei wordt tegengegaan en de vochtvoorziening is, doordat de grond praktisch geen vocht kan verdampen, goed in orde. Als u dat niet hebt gedaan dan moet u in het voorjaar de bedden goed onkruidvrij houden. Om mooie grote vruchten te krijgen is het raadzaam om de vruchten

te gaan dunnen; ongeveer 5 vruchten per stengel aanhouden. Dit wordt zeker niet algemeen toegepast, maar probeert u het toch maar eens, u zult het verschil zien.

Tijdens het groeiseizoen worden steeds zoveel mogelijk ranken weggesneden. Daardoor ontstaan mooie pollens. Alleen de ranken die nodig zijn voor de vermeerdering houden we aan. Normaal worden

aardbeiplanten niet langer dan twee jaar (2 oogsten) aangehouden. Tot slot nog een paar rassen. Er zijn er meer dan hier aangegeven, maar met de te noemen soorten is succes verzekerd. Vroeg: Deutsch Evern-Vola. Middelvroeg: Gorella en Senga sengana. Laat: Talisman en Tago. Goede doordragers zijn Ostara, Rabunda en Revada.

J. T. van Hartskamp

Onkruiden



herik

(*Sinapsis arvensis* L.)

Deze plant heeft op het eerste gezicht erg veel weg van het koolzaad. Maar bij een nauwkeuriger onderzoek wordt het onderscheid al spoedig duidelijk. Koolzaad is wat fijner van blad en het is ook lichter groen van kleur. Herik heeft ruw behaard, donkergroen, getand blad. Zodat het verschil vrij gemakkelijk te zien is.

Over de vraag of u het aan de vogels kan geven hoeft u zich geen zorgen te maken. Of het nu Herik is of Koolzaad; beide zijn even goed.

Onrijp verstrekt genieten de zaadlobben direct een grote belangstelling van de kanaries, kneuen, putters, sijsjes en andere kooivogels. Ze weten ze keurig te doppen, zodat alleen het tussenschotje, dat de afscheiding vormt tussen de uit twee delen bestaande zaadlob, overblijft.

In mei verschijnen de eerste bloemen. De bloeitijd strekt zich soms uit tot september.

Na de bloeitijd verschijnen spoedig de „peulen“, waarin de fel begeerde zaden verborgen zitten.

Als het zaad rijp is, is het bruin-zwart van kleur. Dit rijpe zaad is bij uitstek geschikt om als wintervoorraad te bewaren.

Op een luchtige plaats bewaard blijft het zelfs meerdere jaren goed, doordat het oliehoudend is.

Zo kon ik eens constateren dat de zaden van Herik in veenachtige aarde zelfs na tal van jaren nog der-

mate vruchtbaar waren, dat een hoeveelheid naar de oppervlakte gehaalde grond geel zag van de bloeiende Herik. Waarschijnlijk hebben de zaden verscheidene eeuwen diep onder de grond gelegen! Op braakliggend terrein, langs wegen of dijken die pas aangelegd zijn en op bouwterreinen kan men de Herik vinden. De Latijnse naam „*Sinapsis*“ betekent mosterd. Waar en wat de aanleiding is geweest van deze naam is niet duidelijk. De soortnaam „*arvensis*“ zegt ons dat de plant „akkerbewonend“ is, dus dat we hem op akkers en losgewerkte grond aan kunnen treffen.

Maar bedenk daarbij wel, dat dit in vroeger jaren meer het geval was dan tegenwoordig. Door de intensieve onkruidbestrijding is de Herik grotendeels van de huidige akkers verdwenen.

Vroeger zagen sommige akkers er uit als een bolenveld in volle bloei: Helemaal geel van de bloeiende Herik. Hedendaags ziet men ze, zoals reeds gezegd, veelal op omgewerkte grond.

U weet dus waar u het moet zoeken. Er kan niet genoeg op het belangrijke van onkruiden gewezen worden. Verstrekt zoveel mogelijk soorten onrijpe onkruidzaden aan uw vogels; ze zullen u dan in optimale conditie van hun zang en kleuren laten genieten.

P. J. de Penning

allround kleurkanarietokkers: opgelet!

Het ligt in de bedoeling om tijdens de a.s. Bondskampioenschappen in januari 1978 weer een toelatingsexamen voor aspirant kleurkanariekeurmeester te houden.

Om met succes aan dit examen te kunnen deelnemen moet men aan de navolgende minimumeisen voldoen:

1. Lid zijn van de N.B.v.V. en van onbesproken gedrag.
2. Een ambitieus en **gevorderd** kleurkanariefokker zijn, d.w.z. gedurende minimaal 5 jaren, met succes meerdere kleuren te hebben gefokt, zowel klassieke als niet-klassieke. Een vrij brede ervaring is noodzakelijk. Aan te tonen middels catalogi.
3. Tenminste enige kennis bezitten van de elementaire vererving m.b.t. de kanariekleuren.
4. In staat zijn om de voorkomende kanariekleuren te herkennen, waarbij, zeker bij de klassieke kleuren, geen ernstige fouten mogen worden gemaakt.
5. De kandidaat moet bereid zijn om gedurende tenminste 2 jaren aan een vanwege de Technische Commissie georganiseerde praktisch/theoretische opleidingscursus deel te nemen (één zaterdag per maand).
Tevens dient een kandidaat over voldoende vrije werkdagen te beschikken om — tenminste — 5 maal per seizoen, onder toezicht van verscheidene keurmeesters, op diverse wedstrijden hun praktische keurervaring te vergroten. De cursus is kosteloos, reis- en verblijfskosten zijn voor eigen rekening.
6. Zeer belangrijk: Een kandidaat mag niet kleurenblind of kleurenzak zijn. De kandidaat moet bereid zijn hiervoor ter plaatse een K.O.V.-test af te leggen danwel een doktersattest kunnen overleggen waaruit blijkt dat betrokkene over een goed kleuronderscheidingsvermogen beschikt.

Indien betrokkene niet aan alle 6 voornoemde eisen voldoet is het onnodig zich aan te melden.

Ter voorbereiding is er vanwege de Technische Commissie een korte introductiecursus van \pm 3 lesbijeenkomsten gepland in de maanden oktober en november. Deze voor-cursus is te Leeuwarden, De Bilt, Weert en Tilburg (in deze plaatsen wordt nadien ook de eigenlijke cursus gehouden).

Aangezien aan het eind van deze voor-cursus door de regionale docenten een voor-selectie zal worden gehouden, is het noodzakelijk, dat zij die in januari aan het toelatingsexamen wensen deel te nemen, eerst aan bedoelde voor-cursus deelnemen. Uitsluitend de regionale docenten zullen de kandidaten voor het toelatingsexamen bij de technische commissie aanmelden, men kan dit dus niet zelf doen.

Belangstellenden dienen zich vóór 10 september a.s. schriftelijk op te geven bij:

- a. Tj. Boersma, Beijenhofstraat 38, Leeuwarden.
- b. P. van Dooren, Graafsebaan 25, Rosmalen, tel. 04192 - 20 97.
- c. P. Lücker, A. v. Culemborgstraat 28, IJsselstein, tel. 03408 - 11 65.
- d. H. v. Barneveld, Ninovestraat 17, Breda, tel. 076 - 87 56 78.

Inlichtingen worden u ook graag verstrekt door:
H. K. v. d. Wal, tel. 05100 - 3 46 55 (Leeuwarden).
J. M. C. v. Kempen, tel. 04494 - 4 78 43 (Geleen).
W. D. H. Spijker, tel. 035 - 1 56 94 (Hilversum).

Namens de Technische Commissie
Kleur-, Vorm- en Postuurkanaries,
W. D. H. Spijker.

CéDé

eivoeders

ECHT, ZE PROEVEN HET ...



**ZE WILLEN
NIET ANDERS**

en het betere zit niet
altijd in een hogere prijs

**V.V.R. VOGELVOEDERFABRIEK
KONINGINNELAAN 104
RIJSWIJK Z.H.
TELEFOON (070) 98 34 02**

Een unieke en zeer fraaie poster

Met vreugde geven wij kennis van de totstandkoming van weer een aantrekkelijk artikel waarmee de afdelingskas op een plezierige wijze kan worden versterkt.

Deze bijzonder mooie en unieke vierkleurenposter, waarvan u rechts een verkleinde afbeelding ziet, meet niet minder dan 1 meter bij 70 centimeter.

Een échte poster dus, welke iedereen met genoeg een plaatsje in de woning, winkel of werkruimte zal geven.

Voor de afdelingen gelden zeer speciale prijzen.

25 exemplaren voor f. 90,-.

10 exemplaren voor f. 45,-.

Losse exemplaren à f. 7,-. Goed verpakt en franko thuis.


TEL UIT UW WINST! De vastgestelde verkoopprijs is f. 7,-.

U kunt vanaf nu bestellen door overmaking van het verschuldigde bedrag op giro 1148324, t.n.v. N.B.v.V. te Bergen op Zoom en onder vermelding van naam, adres en woonplaats. We hebben ze in voorraad, dus wachten is er niet bij.

Nederlandse Bond
van Vogelliefhebbers

Vogels Kouden

Fantastisch



seel

De

EDELICHEMIE B.V. PANHEEL

vecht voor een schoner milieu

Fabriceert: NEOFLEX-E-3-X, de beproefde frisse INSECTENDODENDE verf voor uw hokken, voliëre, broednesten etc. Het gebruik van insecticide is 100x minder.

NEVEX het nieuwe spuitmiddel op basis van Pyrethrum. Niet schadelijk. In flessen van 1 liter.

Bel ons op:

telefoon 04747-1469 of 04747-1867

Tek

VOGELZADEN

Kwalitatief zéér goed
EN NIET DUUR

Verkrijgbaar:
in de dierenspecialzaak



Unieke collectie
MEDAILLES/BEKERS

Vraagt uw dealer
of ons naar onze
EXCLUSIEVE

KATALOGUS
35 jaar

HELLINGMAN BV

APELDOORN

Molenstraat 187

Telefoon 055-21 22 42

afd. verkoop

fabricage - vakgroothandel



**vogelimport
en bloemisterij
SIEM VAN 'T HART**

Kralingseweg 443b, Rotterdam
(Grens Capelle a/d IJssel)
Telefoon 010-12 75 11

- **Regelmatig in voorraad:**
Vrucht- en insectetende vogels, zoals:
Tangara's, Beo's, Quetzals, Toekans,
Nachtgalen, Vliegenvangers, etc.
- **Vanaf heden ook verkrijgbaar:**
Alle soorten tropische vogels uit
verscheidene delen van Afrika en Zuid-Amerika.

Verkoop aan particulieren en winkeliers.

Geen verzending van vogels en prijslijsten.

"VERAKA"

Specialiteit in tentoonstellingskooien voor pelsdieren, pluimvee en vogels - Voorfronten in alle maten - Tevens opvouwbaar kooien voor honden, katten, duiven, papegaaien etc.

Bondskooien - Hooiruiven - Voerbakjes

Alles gepuntlast - 100% service.

"VERAKA"

Markstraat 17 - Telefoon 01693 - 1448
Terheijden N.Br.

VOGELHANDEL REIN VAN DER VEEN

POSTBUS 106 - GROTESTRAAT 69 - GOOR

1-1 Napoleontje
1-1 Oranjekaakje
1-1 Loodbekje
1-1 Ekstertje
1-1 Zil. China Kwartels
1-1 China Kwartels
SAMEN Fl. 50,-

Verzending
onder
rembours.

Vracht
rekening
 koper.

Vraag uitgebreide prijslijst!

's-Maandags de gehele dag gesloten.
's-Zondags van 09.00 tot 13.00 uur geopend.
Donderdags koopavond tot 21.00 uur.

„ANIMALI“

INTERNATIONAAL VOGEL- EN APENPARK

POSTBUS 291 - ROOSTENLAAN 303

TELEFOON 040-113738 - EINDHOVEN

**STEEDS VOORRADIG EEN
RUIME COLLECTIE TROPISCHE
EN ANDERE PARKVOGELS**

Vraagt onze uitgebreide nieuwe prijslijst

Vogelliefhebbers bezoekt ons park!

Verkoop ook gedurende het weekeinde!



Voor alle soorten vogels

VERKORT DE RIJ-TIJD
BEVordert DE BROEDRESULTATEN
VERHOOGT HET WEERSTANDSVERMÖGEN
HERGEEFT DE VOGELS HUN ZANG EN
VEDERPRACHT

EEN HOLLEY PRODUCT - POSTBUS 100 - DELFT

VERKRIJGBAAR IN ALLE

dieren - specialzaken

ysel

De



Waar wacht u nog langer op ?

**Gun uw vogels selectief geschoonde
WITTE MOLEN zongerijpte zaden!**

WITTE MOLEN gemengde zaden voor kleur, zang en postuurkanaries, tropische vogels, parkieten en wildzang.
WITTE MOLEN zaadmengsels door onze voedingsdeskundige in de juiste verhoudingen samengesteld en aangepast aan de behoefte van de vogels in het seizoen.

Naast onze sublieme ALLESTERIN-mengsels voor de specialist, een keur van mengsels o.a.:

- Zangzaad Speciaal - Rood 1 - Zwart 1R - Zwart 1R z. hennep.
- Tropischzaad speciaal - Tropischzaad A.P.V. (v. Austr. Prachtvinken)
- Parkietenzaad speciaal - Parkietenzaad grof
- Wildzangzaad E.S. (eigen samenstelling)

VOGELLIEFHEBBERS DIE WETEN WAT GOED IS
PASSEN DE VOORDEELREGEL TOE.

Dus Witte Molen zaden!



**WITTE MOLEN B.V.
MOLENEIND
MEEUWEN (N.B.)**

use!

De /