

## Van de voorzitter



Beste {{voornaam}} {{achternaam}}

Maart roert zijn staart. En niet zo'n klein beetje ook. Op het moment van schrijven voor deze nieuwsbrief is het jigsaw koud buiten, en heeft her en der een sneeuwbus zelfs de daken en auto's wit gekleurd.

Inmiddels hebben we het eerste "evenement" al weer achter de rug. Maandag 6 maart gaf Jan Trapman een geweldige mooie lezing over de Biesbosch. Deze lezing werd goed bezocht en het was fijn om te zien dat er ook wat "nieuwe" gezichten op afgekomen waren. Voor mensen die wat meer werk willen zien van Jan Trapman adviseer ik zijn website eens te bezoeken. ([www.jantrapman.nl](http://www.jantrapman.nl)).

De penningmeester liet ook even van zich horen. Er zijn, ondanks een herinnering met een digitaal betaalverzoek, nog steeds enkele leden die hun contributie nog niet hebben voldaan. Jammer, want het kost ons veel tijd en werk om deze leden te benaderen om hun verplichting jegens onze vereniging te voldoen. Ten slotte hebben wij de afdracht aan de bond al moeten betalen. Dus heeft u uw contributie nog niet voldaan, wilt u dit dan asnog zo spoedig mogelijk overmaken of betalen via de link welke in het betaalverzoek staat wat u eerder heeft ontvangen.

Een vereniging draaiende houden is altijd weer een uitdaging. Het lukt ons overigens prima, maar we zijn wel van mening dat stilstand achteruitgang is. Daarom kunnen we nog steeds leden gebruiken. Ook als u geen vogels hebt, kunt u ons steunen door het gastlidmaatschap. Dat biedt vele voordelen en voor slechts € 17,50 per jaar kunt u zich bij ons aansluiten. Dat kan ook als u al elders lid bent overigens!

Evenals vorig jaar, organiseren wij ook dit jaar weer een vogelruilbeurs op 18 maart van 10.00 uur tot 14.00 uur. Verderop leest u hier meer over.

Rest mij u nog heel veel leesplezier toe te wensen met deze nieuwsbrief. Hopelijk zien we u op 18 maart in ons clubgebouw!

uw voorzitter,  
Peter Mulwijk  
voorzitter



## Vogel beurs 18 maart 2023

Op 18 maart houden we weer een vogel(ruil) in ons clubgebouw. Van 10.00 uur tot 14.00 uur kunt u uw overvloedige vogels ruilen of verkopen. Aanbieden mag alleen in TT kooien en lopers zijn verboden. Maximaal twee vogels per kooi!  
We hebben eventueel TT kooien ter beschikking.

Ook als u niets aan te bieden heeft, of niks zoekt bent u van harte welkom in ons clubgebouw voor een gezellig praatje en een drankje.

## Kwekersadvertenties

We zijn recent overgegaan naar een ander vorm van kwekersadvertenties. Om de kosten van onze website en overige kosten te compenseren hebben we besloten om over te gaan op mooie advertenties welke we in diverse vormen aanbieden.

Een kwekersadvertentie zoals u op onze website al kunt vinden ( [KLIK HIER](#) ), heeft u al voor slechts € 7,50 per jaar.


We kunnen uw advertentie plaatsen op diverse manieren:

Op onze website: Dit kost U slecht 7,50 per jaar.  
Naast plaatsing op onze website kunt u ook kiezen voor plaatsing op de website EN in de TT catalogus. Deze optie heeft u voor maar € 10,00 per jaar.  
Als derde optie hebben we de bovengenoemde mogelijkheden, maar daarnaast hangen wij Uw kwekadvertentie ook in ons clubgebouw, geprint op A5 formaat en geplastificeerd. Deze optie heeft u voor maar € 12,50.

Nadat we de advertentie hebben geplaatst op de website, ontvangt u een betaalverzoek per telefoon. Wilt u deze dan per ommegaande voldoen?

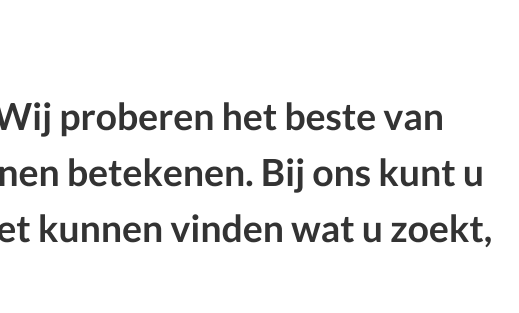


Geef hier uw kwekersadvertentie op



## Ben ik bedrijfsmatig?

Deze vraag wordt vaak gesteld. Er is de laatste tijd namelijk noga; wat rumoer ontstaan over de vraag of we nog wel vogels mogen verhandelen zonder in het bezit te zijn van een diploma en UBN nummer. De bond heeft recentelijk een artikel geplaatst op hun website met een uitleg en antwoord op vele vragen. Wij adviseren dit artikel goed door te lezen!



Artikel website NBvV

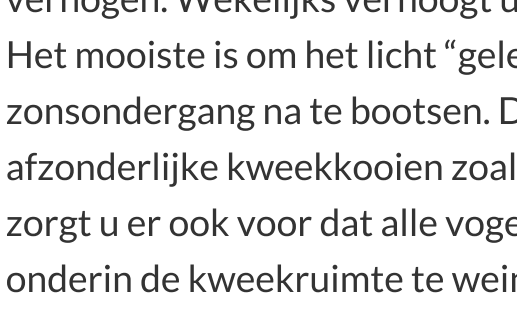


## In de spotlights

Wij, Govert en Thera van Eck, zijn al vanaf 1 april 2000 met onze winkel bezig, en hebben nog steeds evenveel liefde voor het vak als toen we begonnen. Voor die tijd waren we gevestigd in een schuur waar uit toen de naam Ons Schuurtje is ontstaan.

We hebben door de jaren heen veel geleerd en leren nog steeds. Wij proberen het beste van onze winkel te maken, zodat we het beste voor onze klanten kunnen betekenen. Bij ons kunt u terecht voor alles wat u nodig heeft voor uw huisdier. Mocht u niet kunnen vinden wat u zoekt, dan kunt u altijd contact met ons opnemen. We helpen u graag!

Website Ons Schuurtje



## Breedconditie van vogels beïnvloeden.

Het broeden van onze vogels, toch wel het mooiste moment van het hele jaar. Alvorens de broedperiode begint uiteraard de paring met daarna het leggen van de eitjes en het broeden door de pop en in sommige gevallen de man.

## Lichturen

De breedconditie van vogels beïnvloeden lijkt moeilijk, maar dat is het niet. Kwekers doen dit bijna altijd om de kweek al "vroeg" in te zetten (in december al de eerste eitjes). Dit is alleen mogelijk door kunstmatig de broeddrift van de vogel te beïnvloeden. Dit is mogelijk door de daglengte voor de vogels langzaam te gaan verlengen. In de natuur zullen vogels tegen het einde van maart hun nesten gaan bouwen, en in april en mei hun eitjes gaan leggen, immers "in mei legt elke vogel een ei" luid het gezegde. Door het kunstmatig verlengen van de dag zal de hypothalamusrijke van de vogels geactiveerd worden. Deze kliert stuurert veel organen in het lichaam aan door wijziging van hormoon productie. Het verlengen van de dag zal ervoor zorgen dat er hormonen geproduceerd worden die de broed drift zullen opwekken. Daarnaast is het ook in het geval van parkieten mogelijk om alvast nestkasten op te hangen.

Het kunstmatig verlengen van de dag dient u zeer geleidelijk te doen, in de natuur is het ook niet ineens een uur langer licht. Indien u bijvoorbeeld in december wilt starten met de kweek om zo op tijd klaar te zijn voor de tentoonstellingen dient u begin oktober de daglengte al kunstmatig te verhogen. Wekelijks verhoogt u de daglengte met circa een half uur tot uiteindelijk rond de 14uur. Het mooiste is om het licht "geleidelijk" aan en uit te laten gaan om zo een zonsopkomst en zonsondergang na te bootsen. Dit gaat erg goed met led verlichting in de kweekruimte, of in de afzonderlijke kweekkooien zoals op de foto te zien. Met verlichting in de afzonderlijke kooien zorgt u er ook voor dat alle vogels goede verlichting hebben, u hebt niet het probleem dat vogels onderin de kweekruimte te weinig licht krijgen.

Met het kunstmatig verlengen van de dag dient u wel rekening met de gezondheid van de vogels te houden. Let er goed op dat de vogels niet te veel overmatige verlichting, dat ze goed actief blijven (ook als het buiten alweer schemerig is en u nog uw kweekruimte nog verlicht). Dit geeft een goede indicatie voor de conditie van uw vogels. Indien zij aan het eind van de "verlengde" dag nog actief zijn, zijn ze in conditie om te gaan broeden. Indien ze tegen de avond al slapen in een verlichte ruimte doet u er verstandig aan te wachten met het verder opvoeren van de lichturen. Laat de vogels rustig "bijkomen" en ga een week later weer langzaam de dag verlengen.

## Temperatuur

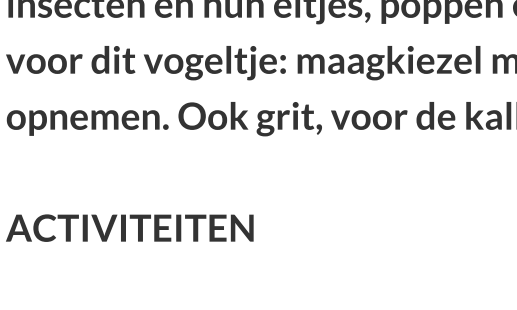
Naast het verlengen van de dag is er ook de mogelijkheid de temperatuur van uw kweekruimte langzaam iets op te voeren. Voor de meeste parkieten voldoende een graad of 10-15°C prima, maar wilt u bijvoorbeeld goud amadines kweken dan moet de temperatuur naar circa 20-25°C. Naast de temperatuur dient ook het menu veranderd te worden. In de rustperiode heeft de vogel geen extra krachtvoer nodig. Maar als de broedperiode in aantocht is dient u langzaam eivoer en kiemzaad te verstrekken. Daarnaast kunt u (gepelde) haver en/of hennepzaad verstrekken. Dit zal ervoor zorgen dat de vogel naaruiteren en dierlijke eiwitten binnenkrijgt waardoor de broeddrift stijgen zal.

## Voeding

Veel soorten binnen de Australische en Afrikaanse prachtvinken kunnen ook positief beïnvloed worden door hun menu aan te passen. Wanneer er veel dierlijke eiwitten in de vorm van universeelvoer en levend voer zoals pinkies, buffalwormen, meelwormen, mieren eitjes etc. verstrekt word zal de broeddrift verhoogt worden. Veel dierlijke eiwitten is een teken van voldoende voedsel voor de jongen. Hierdoor zullen de oudere vogels sneller overgaan tot paring. Dit wordt na het (kunstmatig) verlengen van de dag en (kunstmatig) verhoging van de temperatuur gebruikt bij de kweek van de vogels. Een teveel aan dierlijke eiwitten kan echter overmatige broeddrift veroorzaken waarbij de vogels een nieuw nest beginnen terwijl het huidige nest nog met jongen zit, of nog bebroed wordt. Let hier goed op!

## Broeddrift bij parkieten

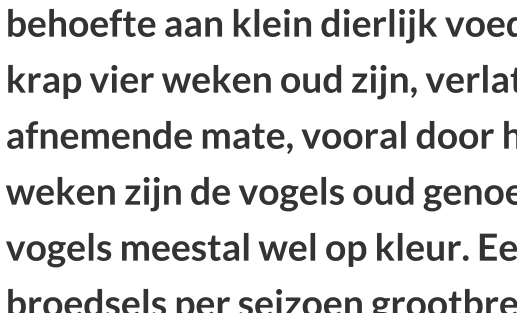
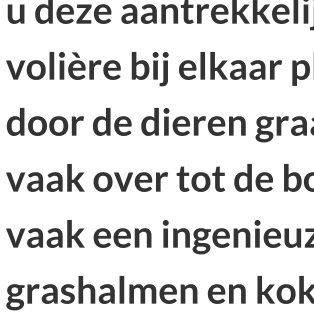
Voor parkieten is er nog een 4e methode om de broeddrift te beïnvloeden, het verstrekken van knaagmateriaal. Bijvoorbeeld verse wilgentakken of fruitboom takken. Hierdoor zal de parkiet de drang krijgen om nog meer te knagen, dit doen zij in de natuur ook in bijvoorbeeld boomholtes waar zij hun nest maken. Door de knaaglust te bevorderen zal ook de productie van hormonen stijgen. Hierdoor zal de vogel nog meer gestimuleerd raken om te gaan broeden. Ik zie in het voorjaar als de dagen langer worden (Rond maart) dat de parkieten veel knaaglustiger worden, wat soms ten koste gaat van het volière meubilair.



Nog niet alle leden hebben de contributie voor 2023 voldaan. Wilt u niet dit zo snel mogelijk doen?

Wij dienen ook de afdracht aan de bond te voldoen.

Maakt u uw contributie zo snel mogelijk over op rekeningnummer NL44 INGB 0000 7703 78v tnv de Vogelvrienden.



## Diamantvink

### VERSPREIDING

Australië.

### GROOTTE

Ongeveer 12 centimeter.

### GESLACHTSONDERSCHIED

Het verschil tussen beide geslachten is bij deze vogels niet of nauwelijks te zien. De kleur van de snavel, die bij het vrouwtje tijdens het broedseizoen roder is dan die van het mannetje, blijkt als redelijk betrouwbare aanwijzing te gelden, maar dat gaat niet altijd op. Tijdens het hof maken van het vrouwtje baltsen en zingen de mannetjes.

### SOCIALE EIGENSCHAPPEN

Diamantvinkmannen kunnen het tijdens de paartijd zelden goed met elkaar vinden en ook tegen andere Australische prachtvinken kunnen ze zich behoorlijk misdragen. Buiten de kweekperiode echter geeft omgang met zowel soortgenoten als andere vogels geen problemen. U houdt ze bij voorkeur samen met Afrikaanse prachtvinksoorten.

### GESCHIKTE BEHUIZING

Diamantvinken kunt u paarsgewijs of in een groepje in een gemengde overkapte buitenvolière houden, maar ook in ruime kooien binnenshuis. Een kooi hoort echt voldoende ruimte te bieden, aangezien de vogels anders te weinig bewegen en snel oververhit raken. Het is een goed idee om de zitstokken zo te bevestigen dat de dieren moeten vliegen om van de ene naar de andere stok te komen.

### OMGEVINGSTEMPERATUUR

Diamantvinken zijn warmtebehoefte vogels. Ze kunnen in een buitenvolière gehouden worden, maar een vorstrijt nachthok is noodzakelijk om ze in optimale conditie te houden.

### VOEDSEL

Deze soort eet als basis een zaadmengsel voor tropische vogels. Daarnaast lusten ze graag zo nu en dan wat trosgierst, kleine beetjes eivoer en groenvoer. Zo nu en dan kunt u wat kleine insecten en hun eitjes, poppen en larven verstrekken. Wat voor alle zaadeters geldt, gaat ook op voor dit vogeltje: maagkiesel moet altijd vers staan, zodat het dier er naar behoeft van kan opnemen. Ook grit, voor de kalkbehoefte, moet in kleine hoeveelheden verstrekt worden.

### ACTIVITEITEN

Diamantvinken nemen om graag een bad. Ze behoren tot de zogenaamde "nestsappers", wat inhoudt dat deze vogels niet op een stok of tak de nachten doorbrengen, maar in een nestje. Wanneer u op verschillende plaatsen in de volière nestkastjes ophangt, kunnen de vogels zelf hun keuze bepalen. Het zijn redelijk levendige vogeltjes die zich in alle lagen van de volière ophouden. Ook op de bodem van de volière zijn ze veel te vinden.

### KWEEK

Wat voor meerdere Australische prachtvinken geldt, gaat ook op voor de diamantvink; het welslagen van de kweek hangt grotendeels af van het feit of de partners elkaar mogen. Wanneer u deze aantrekkelijke vogeltjes wilt kweken, kunt u het beste een groepje jonge vogels in een volière bij elkaar plaatsen. De paren vormen zich dan vanzelf. Een halfoopen nest kastje wordt door de dieren graag in gebruik genomen, maar hij voldoende groene beschutting gaat het paar vaak over tot de bouw van een vrijstaand nest. Dit kan dan wel een stuk groter uitvallen en heeft vaak een ingenieuze vorm met een tunnelvormige ingang. Als nestmateriaal komen door meer grashalmen en kokosvezel in aanmerking. Er worden ongeveer 4 tot 7 eitjes gelegd die door beide ouders afwisselend bebroed worden. 's Nachts zijn normaliter beide ouders samen op het nest te vinden. De jongen komen na 12 tot 14 dagen uit het ei. Ze hebben in die periode veel behoefte aan klein dierlijk voedsel, zoals tot spinnetjes en fruitvliegjes. Als de jongen ruim drie tot vier weken oud zijn, verlaten ze het nest, maar ze worden dan nog een poosje, in afnemende mate, vooral door het mannetje gevoerd en begeleid. Op een leeftijd van vijf tot zes weken zijn de vogels oud genoeg om voor zichzelf te zorgen. Nog eens zes weken later zijn de vogels meestal al wel op kleur. Een goed wickstel dat in optimale conditie is, kan meerdere broedsels per seizoen grootbrengen.

### MUTATIES

Er zijn verschillende kleurmutaties bekend. Zo kennen we bruine diaren, waarvan de normaal gesproken zwarte delen grijsbruin van kleur zijn, de bruinveugel waarvan de snavel een kleur warmer van tint is, en de allerbekendste is de mutatie met een geeloranje en een geeloranje stuit. Er is ook een pasteltgekleurde diamantvink.



## Onderhoud clubgebouw

Mooi natuurlijk dat we een eigen onderkomen hebben. Maar dit moet wel onderhouden worden. Daarnaast hebben we ook nog een particuliere opslagloods, welke ook onderhoud nodig heeft. Met ruim 80 leden moeten we toch kunnen rekenen op voldoende handjes? Ook al kunt u maar een paar uurtjes, heeft u twee linker ( of rechter) handen: Hulp is altijd welkom. Meld u aan bij Rene Buitelaar. Deze kan u prima verder helpen!



## Vogelvrienden op Facebook

De Vogelvrienden hebben een eigen Facebookpagina, waar steeds meer mensen gebruik van maken. Wordt ook lid van onze Facebookgroep en praat gezellig mee. Wordt hier gratis lid!  
U kunt ons vinden door op onderstaande knop te klikken.

Facebookgroep de Vogelvrienden



## Parkeren bij ons clubgebouw (HERHALING)

Helaas moeten we constateren dat er nog steeds mensen zijn die parkeren op de Padova, en zelfs buiten de aangegeven vakken of zelfs bij de buren op de oprit. Dit mag echt niet en er gaat nu ook gehandhaafd worden. Dus willen wij u ook niet. Dat geld kunt u beter besteden aan een lekker drankje in ons clubhuis. Parkeert u alstublieft uw auto op de Verbindingsweg of op het parkeerterrein bij DCV.

## Wilt u wat doen?

We kunnen ons voorstellen dat u er wel eens over nadenkt om iets voor onze mooie vereniging te gaan doen. Dat kan op alle manieren en er is altijd iets te doen. Spreek eens een bestuurslid aan. We kunnen alle hulp gebruiken, want ons motto is: vele handen maken licht werk.  
Zeker met de activiteiten die we willen organiseren kunnen we altijd mensen gebruiken.

## Leden werving

We mogen trots zijn op het aantal leden dat we momenteel hebben. En dat zijn we ook! Maar we kunnen en willen altijd nieuwe leden erbij hebben. En u bent al volwaardig lid vanaf € 17,50 per jaar. Wilt u ook ringen bestellen en het blad "Onze Vogels" ontvangen, dan kunt u bondslid worden via onze afdeling. U betaalt dan € 35,00 per jaar. heeft u nog een kennis, familielid of vriend die geen lid is, maar ons wel wilt steunen? Maak hem of haar enthousiast om lid te worden. En je hoeft daarvoor niet eens vogels te hebben!

## Volg ons



Facebook



Website de Vogelvrienden

## Contact

De Vogelvrienden  
Vicenza 5  
Krimpen ad IJssel  
[www.devogelvrienden.nl](http://www.devogelvrienden.nl)  
[info@devogelvrienden.nl](mailto:info@devogelvrienden.nl)

## Help ons!

Kent U een vogelliefhebber die nog geen lid is van ons? Stuur u hem deze nieuwsbrief door!

Deze e-mail is verzonden aan [\[email\]](#). • Als u geen nieuwsbrief meer wilt ontvangen, kunt u zich [hier afmelden](#). • U kunt ook uw [gegevens inzien en wijzigen](#). • Voor een goede ontvangst voegt u [info@devogelvrienden.nl](mailto:info@devogelvrienden.nl) toe aan uw adresboek.

