

maandblad van de Nederlandse Bond van Vogelliefhebbers

Onze Vogels

nummer 9 - september 2018



■ TAPUIT ■ NOORDHOLLANDER ■ PAUWFAZANTEN

KBOF DE WITTE SPREEUWEN

Het meest gelezen Belgisch Ornithologisch tijdschrift, pagina's boordevol informatie over vogels. Voor een jaarabonnement in Nederland gireert u € 37,- via een Europese overschrijving bij de KBC bank. Het IBAN rekeningnr. BE33 7330 0642 3046 en BIC code = KREDBEBB t.n.v. KBOF - Van Paesschen François, Molenheide 8, te B-2870 Puurs. Alle leden ontvangen maandelijks het clubblad van de KBOF, **de witte spreeuwen**. Inschrijvingen en gratis proefnummer op aanvraag bij Achten Paul, Evelaarstraat 78, B 9160 Lokeren België.



E-mail: ledenadministratie@kbof.be
Bezoek onze website <http://www.kbof.be>

Voor al uw vogelbenodigdheden

WIM VAN DE LUSTGRAAF

www.wimvandelustgraaf.nl



Nieuw Vogel Bio natuurproducten, zoals gemalen brandnetel, paardebloem, rozenbottels, mariadistel, knoflook en eucalyptus. Verder nieuw kruidenmix, gedroogde groentemix, nestkruiden en bessemix. Nu ook Combi-mix en extracten van brandnetel, paardebloem en mariadistel. Tevens voor alle **Quiko producten. H. Meijer. Tel. 0541 512842.**
E-mail info@quikovoeders.nl Internet www.quikovoeders.nl
en www.vogel-bio.com. Wij verzenden door heel Nederland



Volièrebouw Saman voor al uw volières, hokken en kooien

Wij leveren uit voorraad. U kunt gaan voor zelfbouw compleet of met losse panelen als bouwpakket. Ook verzorgen wij de complete montage indien gewenst. Antraciet, zwart, groen, geanodiseerd en bruto + aluminium hebben wij in het programma. Gaas in diverse maten, kleuren en draad dikte, op maat geknipt na walsen. Diverse soorten en maten plaatwerk zoals kunststof, acp, plexiglas, polycarbonaat en sandwichpanelen om dichte kooien en geïsoleerde nachthokken te maken. Voor meer informatie kijk op: www.volierebouwsaman.nl en bel of mail ons.

GRAUWE POLDER 202 (HAL 2)
4875 NC ETTEN-LEUR | 06 - 51 14 55 25
info@volierebouwsaman.nl
www.volierebouwsaman.nl

100% Natuurlijk op oregano basis



ROPA BIRD



Maag-darmgezondheid



Veren & huid gezondheid



Luchtwegen gezondheid



Algemene gezondheid

www.ropastore.com

Tel: +31 (0)75 614 41 43
E-mail: info@ropastore.com



Bestel al uw artikelen via:



shop.nbv.nl

Vogelliefhebbers in Nederland

Goed nieuws over "De Vogelwereld" A.O.B.

Steeds meer Nederlandse liefhebbers willen een abonnement op het tijdschrift "De Vogelwereld" van A.O.B.

Speciaal voor deze mensen heeft het bestuur een speciale regeling uitgewerkt. Nederlandse liefhebbers kunnen voortaan door slechts 37 euro te storten op het rekeningnummer BE05 7390 1147 2875 - Bic GEBA BE BB een jaar lang ons tijdschrift ontvangen.

Gelieve naam en volledig adres te vermelden bij de betaling.

Een digitaal proefnummer kan aangevraagd worden op g.vanpeteghem@telenet.be

"De Vogelwereld" verschijnt 1 x per jaar.

9x op 48 bladzijden A4 en 2x op 64 bladzijden A4.

NIEUW

www.tauros-diagnostik-shop.de



Vogelvereniging
ZANG en KLEUR
BOSKOOP

VOGELMARKT BOSKOOP

Een must voor iedere vogelliefhebber.

Iedere 1e zaterdag v/d maand september 2018 t/m mei 2019.

Openingstijden: 09.00 tot 13.00 uur.

Locatie is het Plantariumgebouw, Italiëlaan 4, Hazerswoude-dorp.

Zeer ruime parkeer gelegenheid aanwezig.

Volg de GELE aanwijzingsborden

Voor meer info: www.vogelmarkt.nl



De Vogelwereld

De Vogelwereld



04 Reis door Australië **06** Fok met Europese Tapuit **08** De nationale vogel van ... Malta **10** Licht **12** SCIVV, Speciaalclub van Insecten- en Vruchtenetende Vogels **14** Postuur **15** Column voorzitter **16** Pauwfazanten **20** Welke vogels? **22** JMC, Japanse Meeuwen Club **24** Noordhollander **26** In de keuken van... Alois van Mingeroet **31** Bondsmededelingen **32** Keurmeester **33** Colofon **34** Vertrek René van Loon **35** Kalendervogel

Foto voorpagina: 'drickleur glanspreeuw' (*Spreo superbus*), Foto: H.Branje



colofon



Uitgever: 'Onze Vogels' is het maandelijkse tijdschrift van de Nederlandse Bond van Vogelliefhebbers. Een organisatie van vogelliefhebbers met ca. 25.000 leden. De NBvV is opgericht in 1933. De totale oplage van Onze Vogels bedraagt 26.000 exemplaren. Het tijdschrift wordt toegezonden aan leden, verspreide leden en binnen- en buitenlandse abonnees. Men wordt lid van de NBvV door zich aan te sluiten bij een van de circa 500 plaatselijke verenigingen van de bond. Ook bestaat de mogelijkheid om verspreid lid te worden: iemand die principieel geen lid wenst te worden van een afdeling/vereniging kan verspreid lid worden van de NBvV. Een verspreid lidmaatschap kost € 38,- per jaar (bij automatische incasso – anders zijn € 2,50 extra administratiekosten verschuldigd).

Abonnementsprijzen: Nederland € 28,- (bij automatische incasso – anders zijn € 2,50 extra administratiekosten verschuldigd), België € 30,-, Priority-post naar alle andere landen € 92,-. Verspreid

lid buitenland: bovenvermelde bedragen met € 10,00 verhogen. Het abonnementsjaar loopt van 1 januari tot en met 31 december.

Adres: NBvV, Postbus 74, 4600 AB Bergen op Zoom tel. 0164-235007, e-mail: info@nbvv.nl, website: www.nbvv.nl
Bankrekeningen: ABN AMRO bank, IBAN: NL55ABNA0468959262 (BIC: ABNANL2A) - ING bank: IBAN: NL96INGB0001148324 (BIC: INGBNL2A) t.n.v. Ned. Bond van Vogelliefhebbers.

De NBvV staat ingeschreven in het verenigingsregister van de Kamer van Koophandel en Fabrieken te Breda onder nummer 40280824.

Redactie: Henk Branje – te bereiken via E-mail: hbranje@zigo.nl **Redactieadres:** Bondsbureau NBvV t.a.v. redactie Onze Vogels, Postbus 74, 4600 AB Bergen op Zoom. Tel. 0164-235007 E-mail: info@nbvv.nl

Zakelijke advertenties: Tarieven en deadlines voor zakelijke advertenties zijn te verkrijgen bij René van Loon, via het bondsbureau te Bergen op Zoom.

Verantwoordelijkheid: De Nederlandse Bond van Vogelliefhebbers is niet verantwoordelijk voor de gepubliceerde advertenties en kent geen verplichting tot het opnemen van advertenties. De auteurs blijven verantwoordelijk voor de inhoud van hun artikelen.

Door publicatie neemt de NBvV geen enkele verantwoordelijkheid op zich. Overname van artikelen, illustraties, foto's of gedeeltes daarvan is zonder schriftelijke toestemming niet toegestaan.


Vormgeving: Maarten Molenaar, Dock35 Marketing, Doetinchem **Drak:** Senefelder Misset B.V., Doetinchem Het volgende nummer wordt ter post bezorgd in de tweede volle week van de volgende maand.

Beëindiging lidmaatschap: Afdelingsleden kunnen, indien gewenst, hun lidmaatschap beëindigen middels opzegging bij de vereniging waar zij lid zijn. Dit kan per kwartaal.

Verspreide leden kunnen hun jaarlidmaatschap telkenmale per 31 december opzeggen via het Bondsbureau.

De NBvV is internationaal aangesloten bij: COM-Mondial & Entente Européenne d'Aviculture et de Cuniculture





Reis door
Australië deel 8

osel

Kerryn Cambell komt ons ophalen bij de ingang van het Golden River Holliday Park. Door het extreme weer hebben zij, net als velen in Mildura, geen stroom. Haar man Geoff is afhankelijk van een elektrische scooter en kon deze niet opladen, om er ook bij te zijn. Omgevallen bomen worden klein gezaagd.

Tekst en foto's: JAN CHRIS VAN DAM

Daken van huizen liggen ernaast en wat verderop, de zonoverkapping van een winkelcentrum parkeerterrein wappert vrolijk in de lucht. Kerryn zegt dat ze dit weer nog nooit meegemaakt hebben; het bovengrondse elektriciteitsnet is flink beschadigd. Zij stelt ons even later voor aan Glen en Julie Rigby. Driekwart van zijn tuin is vol gebouwd met vrij nieuwe volières die nog gedeeltelijk, met een laag water, staan. Glen is sinds 12 jaar bezig met het mutaties kweken van puntsnavels en kromsnnavels. We bekijken de mutaties van de Neophema's. Je ziet zo dat hier een specialist aan het

roer staat. De vogels hebben normale gesloten ringen om de pootjes; de administratie doet hij via de PC. Hij kan zo vijf tot zes generaties terug kijken. Op elke deur staat wat voor kleurslagen er in de volière zitten. Glen is bezig alles terug te kweken over de wildvorm om geen formaat te verliezen. Hij laat ons ook prachtige gouldamadines en oogstrelende Redcapped-parkieten zien.

Ook hier krijgen ze allerhande groenten zoals bleekselderij, silferbeet, mais, appels en bonen. Glen gaat naar vogelbeurzen om in te kopen en te verkopen. Zijn broedblokjes koopt hij. Hij heeft



Volières van Glen



Princess of Walesparkieten

een watervernevelling om de temperatuur op peil te houden. Op het dak speciaal draad om de katten op afstand te houden. Aan de andere kant van het grasveld hangen grote rijpe sinaasappels

De



Sinaasappelboom

aan de boom en de andere citroenen. We drinken van het verseperste sap wat een traktatie is. Na nog wat foto's als herinnering nemen we afscheid van een interessant echtpaar. Kerryn brengt ons naar een vogelwinkel; deze kent zij doordat hij ook lid is van de vogelclub Nichol point en hij eenmaal per jaar een vogelbeurs organiseert; dit is in de plaats van een show. In de winkel allerhande diereenspeeltjes en stenen beeldjes en in de aangrenzende kamer zien we kanaries en een groot aantal parkietensoorten en een bonte mengeling van tropen.

Deze zitten veelal in binnenkooitjes voor de verkoop. Er zitten ook nog wat glosterkanaries; aan een wand kaketoos in kooien. Voor grasparkieten en zebra-vinken is hier totaal geen belangstelling. Vervolgens rijdt Kerryn ons naar hún huis. Geoff heeft een aantal jaren geleden een auto ongeluk gehad en heeft hierdoor een dwarslaesie; hij gebruikt sindsdien een scootmobiel. De kennis en ervaring van vogels zit in zijn hoofd. Kerryn's handen, zijn de zijnen en zij voert zijn opdrachten met liefde uit, al krijgt ze af en toe een helpende hand toegestoken. We bekijken een vijftigtal voliëres met een bonte verzameling vogels. Geoff stopt voor elke voliëre en heeft er zijn bijzondere verhaal bij. Zelf loop ik rond met de camera in de aanslag. Zoals bij elke bezochte kweker is hier ook een groententuin met silverbiet, wat in onze ogen lijkt op snijbiet, selderij en peterselie. Vele uren later gaan we binnen wat drinken en voert Kerryn de vogelbaby's, wat op een showtje lijkt. Rond 19.00 uur zet ze ons bij de camping af.

De nieuwe dag brengt Kerryn ons naar Ian en Rosalie Langdon in Mildura. Ian is aan zijn schouder geopereerd en loopt met zijn rechterarm in een draagdoek. Hij neemt ons mee naar zijn tachtig voliëres. Deze zijn bevolkt met een scala aan parkieten en kaketoos. Vooral de Zuid Amerikaanse soorten,



Mutanten agaporniden

zoals de Bruinoor, Nandaya en Jendaya. Eenmaal per jaar woelt hij de grond in de kooien om en mengt deze met een bepaald soort lijn; dit om muizen en ratten te ontmoedigen. Een paar maal in het jaar krijgt hij bezoek van een slang, deze schiet hij dood. Twee voliëres zijn gevuld met de toch wat zeldzamere Rotsparkieten. De meeste kaketoos zijn hier te bekijken in soorten en ondersoorten. Zoals de Langsnavels en de zwarte Raafkaketoos. De broedparen brengen hier zélf hun jongen groot. We nemen afscheid van Ian omdat hij in de middag nog een clubbijeenkomst heeft bij een van de leden thuis.

Deze maandagochtend verlaten we Mildura en rijden in zuidelijke richting. We genieten van de uitgestrekte druivenvelden, sinaasappel- en citroenenboomgaarden. Hier staat de Murry river garant voor de dagelijkse watertoevoer voor dit fruit. Jaarlijks wordt hier 50.000 ton druiven geperst. Wanneer we over de vlaktes naar het Westen rijden zien we de bergen, kliffen, rotswanden van De Grampians. We rijden naar de camping Halls Cap Garden Tourist Park. Voor vier nachten boeken we met een vooruitzicht van een rijk vogelleven. We zien en filmen geelkuiven, langsnavels, helm- en raafkaketoos. De huisjes worden omringd door groepen kangoeroes en nieuwsgierige langsnavels en in verschillende struiken zijn de ornaatelfjes te vinden. Bij binnenkomst in ons huisje worden we welkom geheten door geelkuiven. Ze lopen over de balustrade heen en weer en eten appels uit je hand. De volgende morgen zien we in menige boomtop luidruchtige langsnavelkaketoos. Zij zetten koers naar de bergen van de Grampians. Na het ontbijt rijden we de bergen in. We kunnen een keuze maken uit de meer dan vijftig bushwandelingen. Zo ook rijden we met de 4WD naar de bekende Balconies en bezoeken we de Mackensie Falls. Op de parkeerplaats zijn Pennantrosella's op zoek naar zaden van de nog bloei-



Zonparkiet



Kangoeroe met jong



Huisjes in de Grampians

ende planten. Tegen de avond loop ik achter ons huisje naar een plateau wat een tiental meters hoger ligt. In dit beboste gebied schuil ik achter een boomstam en ineens hoor ik het knarsende geluid van een Helmkaketo. Al snel spot ik hem in een dennenboom en zie hem de propfen van de zaden met zijn sterke snavel open breken en uit zijn poot eten. Twee bomen verderop is het vrouwtje ook bezig deze propfen te openen. Zij wordt voortdurend aangevallen door een Lederkopvogel die de geopende zaadpropfen ook wel lust. De helmkaketoos knabbelen rustig door wanneer ik ze film. Ineens een hels kabaal. Van een bergtop zie ik een honderdtal langsnavelkaketoos die zich laten afzakken naar het dal en landen op de brede stroken gras tussen de huisjes. Massaal beginnen ze aan de wortels van het gras te trekken. Zij trekken zich van niemand wat aan en gaan al schetterend in looppas over de grasvelden. Wanneer de avond invalt verplaatsen zo'n vijfhonderd langsnavels zich naar de kale toppen van de bomen in het dal en brengen daar de nacht door. Voor mij wacht een heerlijke maaltijd na zo'n indrukwekkende vogeldag. <

Chris van Dam, wordt vervolgd

Pop, fotograaf Ricard

Geen mooie zang, daar moet de tapuit het niet van hebben en ook het verenkled zal voor veel mensen niet zo vreselijk mooi aantrekkelijk zijn, maar de vriendelijke inborst, de extreem goede ouderzorg, de grote verdraagzaamheid tegenover zijn medebewoners en het bijzondere gedrag maken de Europese tapuit tot een aangename volièrevogel!

tekst: en foto's: LOU MEGENS

Fok met de Europese

Tapuit

en wij met de regels?



Mannetje tapuit

Ja! Op internet werd een fokkoppel Europese tapuiten aangeboden, welke bewezen hadden een aantal jongen te kunnen produceren. De jongen waren ook te koop, maar aangezien dat dan broer en zus zouden zijn, ging ik voor het ouderkoppel. Het tijdstip om te kopen kwam me niet zo goed uit, maar de verkoper stond erop dat ze snel van de hand gedaan moesten

worden. Ze waren weliswaar wat op leeftijd (5 jaar), maar zouden zeker nog dienst kunnen bewijzen als fokkoppel. Eenmaal aangekomen, na een rit van meer dan 100km, zag het fokkoppel er niet uit. Volop in de rui! Tja, wat doe je dan? De jongen waren intussen allemaal verkocht?! Achteraf had ik onverrichterzake terug moeten rijden, maar je hebt dan al ruim geïnvesteerd in de

afstand en tijd. Het koppel toch maar gekocht, het bleek ook nog ouder te zijn dan oorspronkelijk aangegeven..... En alle eitjes van de tapuiten waren direct onder kanaries gelegd, die de jongen ook grootbrachten. Het fokkoppel was dus oud, uitgeput/uitgebuit en in de rui. Ik had ze nooit moeten kopen!

Thuisgekomen werden de vogels bij elkaar gezet in een ruime kooi (122x50x40cm), vorstvrij en op een goede voeding. Het vrouwtje kwam mooi door de rui, maar de man bleef eruit zien als een te vaak gebruikte afwasborstel en tekende nooit zijn mooie patroon goed af. In de winter werden de vogels wat agressief naar elkaar en moest ik ze scheiden van elkaar. Pas in maart zette ik ze buiten bij elkaar in een biotoop volière van 2 x 2 x 2 meter, samen met een koppel graspiepers. Op de grond maakte ik een paar nestgelegenheden omdat deze vogels in de natuur graag hun nest in een verlaten konijnenhol maken. Het klikte goed met de graspiepers en laat in april krabde/draaide het vrouwtje onder een schuinstaande dakpan een nestholte uit. Daarin werd een nestje gemaakt van kokosvezel en sisaltouw. Vier hemelsblauwe eitjes zonder enige tekening werden gelegd en bebroed. Er was helaas maar één eitje bevrucht (toch de afwasborstelman?) en het pasgeboren jong werd ook nog eens direct uit het nest verwijderd. Als dat maar niet het resultaat was van het consequent weghalen van de eitjes door de vorige eigenaar, om die onder kanaries groot te laten brengen. Ik haalde het nestje weg, om de stimulans bij het

vrouwtje te vergroten om opnieuw met nestelen te beginnen. Direct maakte ze weer een nest, waarin weer vier eitjes werden gelegd. De helft bleek bevrucht. Na 14 dagen broeden kwamen de jongen uit en werden nu wél goed gevoerd. Ik zag alleen het vrouwtje voeren; het mannetje bleef wat schuw en mengde zich niet in enige opvoedkundige taak.

Het vrouwtje verdedigde haar nest furieus! Als je normaliter bij het nest van enige vogel komt, vlucht de oudervogel. Maar deze vrouwtjestapuit vloog me onverschrokken aan! Het was vermakelijk om te zien dat haar aangeboren schuwheid het moest afleggen tegen de vrouwelijke hormonen. Ik plaatste een filmpje van mijn nestcontrole onder de dakpan, met een heldhaftig verdedigende vrouwtjestapuit op mijn facebookpagina, wat veel leuke reacties opleverde! Na het ringen op de zesde dag (ringen voor de zekerheid maar afgeplakt met leukoplast) werd groter voer opgenomen, vooral de door mij speciaal uitgezochte witte (pas vervelde) meelwormen, waren absoluut favoriet! Daarvóór werden alleen levende bufalo's gevoerd. Natuurlijk groeiden de slechts twee jongen als de spreekwoordelijke kool bij zulke intensieve

voeding. Nu werden ook langzaam aan pinkies aan de jongen gevoerd die alles graag opnamen. Op de elfde dag haalde ik ze nog eens uit het nest om een mooie gedetailleerde foto opname te maken. Werkelijk moddervet voelden de jongen aan. Het is nu einde juni, mogelijk dat het ouderkoppel nog eens wil starten met een volgend nestje? In ieder geval was dit weer een geslaagde fok met een soort die nieuw voor mij was. <



Jongen 2018



Pop



Eitjes



Broedend popje



Jongen in nest



Pop



Jongen 2018

De nationale vogel van

Malta

de Blauwe rotslijster

Mensen hebben zich door de eeuwen met dieren geïdentificeerd. De 'Nederlandse leeuw', die we op ons wapenschild voeren staat symbool voor kracht. Op andere schilden komen we de adelaar tegen, als symbool van macht, schoonheid en onafhankelijkheid. We kiezen dieren waarmee we ons als groep, land of streek onderscheiden van anderen. Hiervoor kiezen we dieren die uniek zijn, bijzondere vaardigheden hebben, veel voorkomen of gewoon mooi zijn.

Tekst: RIK MEEREMA

De Blauwe Rotslijster van Malta

Op de eilandstaat Malta, in de Middellandse-zee is een discussie gaande in hoeverre de nationale vogel, 'il Merill' in het Maltees, ooit officieel is erkend. Vele liederen en gedichten zijn opgedragen aan 'il Merill' en ook sierde de vogel Maltese munten. Hierdoor zou men kunnen zeggen dat de vogel erkend is op basis van populariteit. In 1964 werd de rode rotslijster het embleem van de Maltese Ornithologische Vereniging. In 1970 besloot een werkgroep van het ministerie van Landbouw de vogel officieel voor te dragen. Dit resulteerde in de uitgifte van een postzegel met 'il Merill' op 18 september 1971. Toch heeft de Maltese overheid nooit een wet of regeling aangenomen waarin dit officieel is bevestigd.

Grootte en uiterlijk

De blauwe rotslijster behoort tot de familie der 'vliegenvangers' en tot de onderfamilie van de 'kleine lijsterachtigen'. Het zijn circa 22 centimeter grote merelachtige vogels. Het mannetje is donkerblauw met zwartblauwe vleugels. Het vrouwtje is meer bruin met een gebandeerde borst en bruine staart.

Leefomgeving en verspreiding

Blauwe rotslijsters hebben een zeer groot verspreidingsgebied, dat loopt van Zuid-Europa en Noord-Afrika via China tot in Zuidoost-Azië. Het is ook niet verwonderlijk dat er vijf ondersoorten worden onderscheiden.

- M. s. solitarius: van Noord-Afrika en Zuid-Europa tot voorbij Turkije;
- M. s. longirostris: van Zuidoost-



Munt

Europa, via het Midden-Oosten tot de Himalaya;

- M. s. pandoo: van de centrale Himalaya tot het oosten van China;
- M. s. philippensis: van Noordoosten van China tot Japan in het noorden en de Filipijnen in het zuiden;
- M. s. madoci: Zuidoost-Azië tot het noorden van Sumatra.



Foto's: Jankees Schwiebbe

De Blauwe rotslijster


Nederlands Blauwe rotslijster
 Wetensch. naam Monticola solitarius
 Engels Blue Rock Thrush
 Frans Monticole merle-bleu
 Duits Blaumerle



Postzegel



Postzegel



Vlag

Voedsel en leefwijze

Ze leven vooral van insecten, vruchten en bessen. Ze bewonen vooral rotsachtige gebieden. In Europa zijn het vooral standvogels. Vogels uit koudere gebieden overwinteren in zuidelijke streken als sub-Sahara, Afrika, India en Zuidoost-Azië.

worden twee legsels per seizoen grootgebracht. Beide partners zijn betrokken bij het grootbrengen van de jongen.

Voortplanting

De mannetjes beginnen al vanaf februari te zingen vanaf een hooggelegen punt. Op Malta loopt het broedseizoen van deze vogels van maart tot juni. Nesten worden vooral gemaakt in rotsachtige omgevingen, vaak in een holte of onder een oversteek, ook steengroeves, oude gebouwen en ruïnes worden gebruikt. Er wordt een lijsterachtig nest gemaakt waarin het vrouwtje drie tot zes eieren legt. Over het algemeen

Bijzonder

De Maltese houding is zeer ambivalent. Aan de ene kant zijn er veel vogelhouders en liefhebbers, maar daar staat tegenover dat veel mannen hun mannelijkheid willen tonen door het schieten op zo ongeveer alles dat vliegt. Hierbij ontsnappen zelfs de kleinste vogels, inclusief 'il Merill' de dans niet. Nog steeds geldt Malta voor veel trekvogels die in de herfst via het zuiden van Italië naar Noord-Afrika migreren, en in het voorjaar omgekeerd, als meest gevaarlijke deel van de reis. <



Topografiew

De /

osel

Licht

De kennis van vogels heeft zich in een paar duizend jaar ontwikkeld tot wat het vandaag de dag is. Nog steeds zijn er voldoende zaken die we nog niet doorgrond hebben!

In het boek 'De wijsheid van vogels', geschreven door Tim Birkhead wordt de geschiedenis van de ornithologie op overzichtelijke en interessante manier beschreven (uitgeverij De Bezige Bij, Rotterdam, ISBN 978 90 234 36041).

Tekst en foto's HENK BRANJE

Het spreekwoord zegt: 'in mei legt elke vogel een ei, behalve de koekoek en de spriet, die leggen in de meimaand niet'. De vogels in onze natuur trekken zich gelukkig niets aan van dit spreekwoord. Elke soort blijkt de juiste periode voor voortplanting te kunnen vaststellen, namelijk wanneer de temperatuur en omstan-

digheden dusdanig zijn dat er volop voedsel voor het groot brengen van hun jongen is.

Heel belangrijk

Licht blijkt heel belangrijk te zijn: vogels beginnen met de voorbereidingen voor de voortplanting onder invloed van licht. Een insecten etende vogel

bijvoorbeeld zal niet pas beginnen met de voortplanting wanneer er in de natuur volop insecten aanwezig zijn. Dan is hij mogelijk te laat. De hoeveelheid insecten kan immers al weer over de top zijn wanneer de vogel de eieren gelegd heeft, bebroed en de jongen uitgekomen zijn. De directe prikkel die de vogel vertelt dat het tijd wordt om voor



Koolmees, foto A.v. Mingeroet

het nageslacht te gaan zorgen is licht en niet de beschikbaarheid van voedsel! Dat licht wordt niet perse waargenomen door de ogen, maar het schijnt ook door het dunne schedeltje van de vogel heen. De plek waar veranderingen in daglengte geregistreerd worden is niet het oog, maar deze plek bevindt zich in de hersenen van een vogel. De pijnappelklier, gelegen in de hersenen maakt onder invloed van veranderingen in de daglengte bepaalde hormonen aan die veranderingen teweeg brengen in de geslachtsklieren van man en pop. De geslachtsklieren beginnen zich te ontwikkelen en het lichaam gaat zich klaar maken.

Interne klok

Toch blijkt verandering in daglengte niet de enige factor te zijn. Vogels beschikken ook over een interne klok. Dit werd bijvoorbeeld vastgesteld bij mannetjeseenden (woerden) die in absolute duisternis gehouden werden. Ondanks hun continue verblijf in complete duisternis ondergingen de geslachtsorganen van de woerden nog steeds een seizoengebonden verloop: groei in de lente en regressie in de herfst. Blijkbaar was er in de vogel een interne klok die aangaf dat het broedseizoen er aan zat te komen of voorbij was. We zien de gevolgen van die interne klok trouwens ook bij vogels in avicultuur. Sommige soorten blijven, ook al worden ze al tientallen jaren in Europa gehouden en generatie op generatie gefokt, hardnekkig in de wintermaanden broeden. Denk hier bijvoorbeeld aan de Australische Hoodedparkieten en andere Australische vogels. Hun

klok is blijkbaar nog steeds ingesteld op 'Australische tijd' en die laat zich blijkbaar niets gelegen aan temperatuur of daglengte!

Bij koolmezen is veel onderzoek gedaan naar de aanjager van het broeden en wel door de Duitse ornitholoog Bernard Altum. De uitkomsten van zijn onderzoek waren heel duidelijk: koolmezen leggen hun eieren op een tijdstip dat de periode waarin de jongen gevoed moeten worden, precies samenvalt met de periode waarin een maximaal aantal rupsen beschikbaar is. Later onderzoek bevestigde dat de agendering van de voortplanting bij koolmezen erfelijk is én onderworpen aan natuurlijke selectie.

kruisbekken

In de natuur broeden niet alle vogels op hetzelfde tijdstip. Zo broeden kruisbekken al heel vroeg in het jaar, vaak al in januari of februari, terwijl andere vogelsoorten, zoals veel zangers in dezelfde regio veel later broeden. Elke vogelsoort heeft in de loop van de evolutie zijn eigen interne klok ontwikkeld in combinatie met het lengen van de dagen. Daarbij is de beschikbaarheid van het voor betreffende vogelsoort belangrijke voedsel natuurlijk heel erg leidend geweest.

Maar ook de weersomstandigheden hebben invloed op de aanvang van het daadwerkelijke broeden. Leonard Jenyns, een Engels onderzoeker onderzocht de 'broedkalender' van de boekvink. De gemiddelde datum waarop vinken begonnen met leggen was 28 april, maar gemeten over twaalf jaar

zat er een speling in van bijna twee maanden: tussen 17 maart en 14 mei. Bij de nachtegaal was de bandbreedte een stuk minder: van 8 tot 18 mei, met een gemiddelde van 13 mei. Jenyns wist hard te maken dat er in koude lentes later gebroed wordt dan in zachte lentes. Hij constateerde ook dat de volgorde waarin verschillende soorten broeden gelijk bleef, ongeacht hoe de lente was. Dit duidde er op dat elke soort zijn eigen broedseizoen kent en dat alle soorten in dezelfde mate door het weer beïnvloed worden.

Vogels die op de verkeerde daglengte reageren en te vroeg of te laat broeden, zullen weinig jongen krijgen en deze vogels zullen in de evolutie in het niets verdwijnen.

Vogels die voorkomen rond de evenaar tropen zullen vaak het hele jaar door jongen groot brengen; rond de evenaar zijn de dag en de nacht even lang! In die leefomgeving zal met name de beschikbaarheid van voedsel bepalend zijn voor het al of niet beginnen van het broeden. <

Kruisbek



De Speciaalclub

van Insecten- en Vruchtenetende Vogels (SCIIV)

sel

Dat wij, als vogelliefhebbers, lid zijn van de Nederlandse Bond van Vogelliefhebbers vinden we vanzelfsprekend. De bond stimuleert het op een verantwoorde wijze houden en fokken van alle vogelsoorten. Tevens is dit de organisatie waar de bekende vogelringen kunnen worden besteld.

Tekst en foto's: SYTSE ANDRINGA

Waarom dan ook nog lid worden van de SCIIV? In deze vereniging zitten vogelliefhebbers die zich gespecialiseerd hebben in het houden en vooral fokken van vogelsoorten die als hoofdvoedsel zachtvoer, insecten of fruit eten. De manier van deze vogels voeren, meestal meerdere malen per dag, verschilt met het voeren van zaadetende vogels. Ook bij het fokken ligt de moeilijkheidsfactor een stuk hoger.

Dan is het prettig om een organisatie achter je te hebben waarvan bijna alle leden specialisten zijn op dit gebied. Teleurstellingen of problemen bij het verzorgen of fokken van deze groep vogels? Binnen de vereniging zijn een aantal leden actief als 'vraagbaak' voor een specifieke vogelsoort. Zij hebben met deze vogels jarenlange ervaring en kunnen op de meeste vragen antwoorden en of tips geven.

Zes maal per jaar geeft de SCIIV haar blad 'Vogelxpressie' uit. Hierin wordt uitgebreid verslag gedaan van fokre-

sultaten van haar leden. Ook allerlei andere wetenswaardigheden, zoals voeding en ziekte, komen aan bod. Leden die voor het eerst met een bepaalde vogel uit onze doelgroep succesvol hebben gefokt ontvangen het fraaie certificaat 1e Eigen Fok. De vereniging houdt eenmaal per jaar een Algemene Ledenvergadering en een voorjaarsdag voor haar leden. De voorjaarsdag is een druk bezochte activiteit waarbij over het algemeen in de ochtend een lezing wordt gegeven met uiteenlopende onderwerpen. In de middag wordt aandacht besteedt aan een specifieke vogelsoort. De laatste jaren is de Shama Chai een goed lopend evenement. Welke Shamalijster zingt het best en mag zich 'open kampioen van Nederland' noemen?

Bird Experience Oirschot (BEO), dit is wel de gebeurtenis waar vele vogelliefhebbers naar uitkijken. In het laatste weekend van de maand oktober is onze locatie in Oirschot omgetoverd tot een



Expositieruimte



Expositieruimte



Goudvoorhoofdbladvogel



Witwang toerako



Lachende Hans

waar vogelparadijs. De Speciaalclub kent geen tentoonstelling in de zin van een wedstrijd met daaraan verbonden een keuring en prijzen. In plaats hiervan ben je op bezoek in een grote ruimte die samengesteld is uit grote voliëres en vitrines gevuld met planten, mossen, grassen, boomstronken en bijzondere takken en struiken met hier en daar een heuse waterval. Per vitrine of voliëre verblijven vogels van één soort, in de meeste gevallen door onze leden zelf gefokt. De inrichting van hun verblijf verschilt, hun natuurlijk biotoop wordt zo nauwkeurig mogelijk nageemaakt. Hieraan zijn kosten noch moeite gespaard gebleven.

Een aantal leden zijn aanwezig om iets te vertellen over de vogels die geshouwd worden. In een andere zaal worden voeders, supplementen en toebehoren voor onze vogels door professionele bedrijven

Roodsnavel tok



te koop aangeboden. Ook de verkoopafdeling is erg in trek; onze leden en de geselecteerde handelaren brengen veelal hun bijzonder vruchten- en insectenetende vogels mee.

Sinds kort is er nog een reden bijgekomen om lid te worden van de SCIVV. Onze vogelhobby staat onder druk onder andere doordat de overheid allerlei regels wil gaan hanteren voor het houden, verzorgen en fokken van vogels. Tevens wil de overheid een lijst opstellen met vogelsoorten die wel of niet gehouden mogen worden. Met name voor onze groep vogels, de insecten- en vruchtenetende vogels, zal een groot aantal naar alle waarschijnlijkheid op de lijst van verboden te houden vogels terecht komen.

Vandaar dat het zo belangrijk is dat vogelliefhebbers die in het bezit zijn van bijzondere soorten en daarmee ook succesvol fokken zich aansluiten bij onze

Speciaalclub. Wij verzamelen, op vrijwillige basis, gegevens van de gehouden soorten. (Bestandsregistratie). Mede door de inzet van de NBvV en onze bestandsregistratie en fokcertificaten kunnen we de overheid laten zien dat een zeer groot aantal vogels niet op de lijst van verboden soorten hoeft te komen.

Op dit moment wordt door steeds meer instanties onze expertise gevraagd omtrent bijzondere soorten vogels. Door onze krachten te bundelen hopen we nog lang van deze mooie hobby te kunnen blijven genieten. Neem eens een kijkje op onze website: www.vogelspeciaalclub.nl of vraag een gratis proefnummer van ons blad Voglexpresse aan. En dan niet vergeten om op zaterdag 27 en of zondag 28 oktober naar Oirschot te komen om op te gaan in de Bird Experience Oirschot, het mooiste vogelevenement van Nederland. <

Witbrauw lawaaimaker



Aanpassingen aan enkele

Postuur keurbriefjes

Naar aanleiding van het COM congres in Cervia zijn de keurbriefjes van de Noord Hollandse Frise, de Melado Tinerfeno, de Raza Espanol, de Llarget Espanol en de Lizard aangepast. Het betreft hier een aanpassing van de rubrieken op het keurbriefje. Dit omdat voor sommige vogels extra aandacht moet komen voor specifieke onderdelen. De oude keurbriefjes kunnen voorlopig gewoon nog worden gebruikt. In het keurseizoen 2019 zullen de oude keurbriefjes vervallen. In het rood hebben wij de veranderingen in de rubrieken aangegeven.



Het nieuwe keurbriefje van de Noord Hollandse Frisé wordt als volgt:

Schouders en Mantel	15 punten
Borstkrulveren	15 punten
Flankkrulveren	15 punten
Houding	15 punten
Grootte (17-18 cm)	10 punten
Kop, Hals/nek	10 punten
Onderlichaam	10 punten
Staat	5 punten
Conditie	5 punten
Totaal	100 punten

Het nieuwe keurbriefje van de Melado Tinerfeno zal er zo uitzien:

Houding	20 punten
Kop/Nek	20 punten
Borstkrulveren	20 punten
Flankkrulveren	10 punten
Grootte (min 18 cm)	10 punten
Mantel, Schouders en Vleugels	10 punten
Poten, Staat	5 punten
Conditie	5 punten
Totaal	100 punten

Het nieuwe keurbriefje van de Raza Espanol:

Grootte (max. 11,5 cm)	25 punten
Vorm	25 punten
Kop, Hals/nek, Snavel	15 punten
Poten, Dijen	10 punten
Vleugels, Staat	10 punten
Bevedering	5 punten
Houding	5 punten
Conditie	5 punten
Totaal	100 punten

Het nieuwe keurbriefje van de Llarget Espanol:

Houding	20 punten
Vorm	20 punten
Grootte (min. 17 cm)	15 punten
Poten/Dijen	10 punten
Kop, Hals/Nek, Snavel	10 punten
Vleugels/Staat	10 punten
Bevedering/Kleur	10 punten
Conditie	5 punten
Totaal	100 punten

En tot slot het nieuwe keurbriefje van de Lizard:

Rugtekening (Spangles)	30 punten
Borst en Flanktekening (Rowings)	15 punten
Bevedering	15 punten
Melanine, Lipochroom	10 punten
Cap, Kop	10 punten
Snavel, Poten en nagels	10 punten
Vleugeldekenen, Staat en oogstreep	5 punten
Grootte (12,5-13,5 cm)	5 punten
Totaal	100 punten

Het keurbriefje van de Noord Hollandse Frisé is veranderd omdat veel Noord Hollandse Frise in het onderlichaam pluizig zijn. Aan de rubriek onderlichaam zijn 5 punten toegevoegd. Er zal dus zwaarder gestraft gaan worden als het onderlichaam niet glad bevederd is. Omdat de grootte meestal wel in orde is zijn hier de 5 punten in mindering gebracht.

Het keurbriefje van de Melado Tinerfeno wat tot nu toe is gebruikt bevatte te veel rubrieken. Op het nieuwe keurbriefje zijn enkele van deze rubrieken samengevoegd. Dit maakt het keurbriefje overzichtelijker. Bij het keurbriefje van de Raza Espanol worden in de rubriek Kop en Hals/Nek 5 punten toegevoegd. Kop en Hals/Nek van een Raza Espanol is een specifiek kenmerk van het ras. De bevedering van een Raza Espanol waar de 5 punten worden weggehaald is meestal wel in orde en kan in een rubriek van 5 punten ook voldoende worden beoordeeld.

Het keurbriefje van de Llarget Espanol heeft 5 punten meer gekregen bij de rubriek Poten/Dijen die nu 10 punten heeft. De rubriek Vleugels/Staat waar de punten zijn weggehaald komt nu ook op 10 punten.

Het keurbriefje van de Lizard bevat veranderingen waarbij de tekening meer op de voorgrond komt te staan. Ook bij de Lizard is dit zeker een verbetering ten opzichte van het keurbriefje wat tot nu toe gebruikt is.

Namens de T.C Kleur en Postuur

Het keurbriefje van de Noord Hollandse Frisé is veranderd omdat veel Noord Hollandse Frise in het onderlichaam pluizig zijn. Aan de rubriek onderlichaam zijn 5 punten toegevoegd. Er zal dus zwaarder gestraft gaan worden wanneer het onderlichaam niet glad bevederd is. Omdat de grootte meestal wel in orde is zijn hier de 5 punten in mindering gebracht.

Het keurbriefje van de Melado Tinerfeno dat tot nu toe is gebruikt bevatte te veel rubrieken. Op het nieuwe keurbriefje zijn enkele van deze rubrieken samengevoegd. Dit maakt het keurbriefje overzichtelijker. Bij het keurbriefje van de Raza Espanol worden in de rubriek Kop en Hals/Nek 5 punten toegevoegd. Kop en Hals/Nek van een Raza Espanol is een specifiek kenmerk van het ras. De bevedering van een Raza Espanol waar de 5 punten worden weggehaald is meestal wel in orde en kan met 5 punten ook voldoende worden beoordeeld.

Het keurbriefje van de Llarget Espanol heeft 5 punten meer gekregen bij de rubriek bevedering, kleur en heeft nu 10 punten. De rubriek poten/dijen waar de punten zijn weggehaald komt nu ook op 10 punten

Het keurbriefje van de Lizard bevat veranderingen waarbij de tekening meer op de voorgrond komt te staan. Ook bij de Lizard is dit zeker een verbetering ten opzichte van het keurbriefje wat tot nu toe gebruikt is. <

Namens de T.C Kleur en Postuur
Coordinator Postuur Theo Minten



Onze Vogels

Maandelijks valt ons lijfblad in de bus. Dat lijkt logisch, dat lijkt simpel, dat lijkt normaal. Maar dat is het niet! Om te beginnen de prijs die u er voor betaalt. De bondsafdracht die elk bij de NBvV aangesloten lid betaalt, al dan niet via zijn afdeling, bedraagt nog geen 2 euro per maand. Hiermee betaalt u uw lidmaatschap voor de NBvV, krijgt u een uniek kweeknummer, kunt u ringen bestellen, mag u meedoen aan tentoonstellingen, hebt u de beschikking over een helpdesk, zijn er medewerkers op het bondsbureau voor u aan het werk en ontvangt u ook maandelijks, netjes geseald, gebracht door de post, Onze Vogels. En dat allemaal voor nog geen 2 euro per maand?????

Ja dus, voor nog geen 2 euro per maand! En dat is mogelijk omdat heel veel mensen soms, regelmatig, of vaak, of héél vaak, belangeloos hun bijdrage leveren door artikelen en foto's in te sturen, teksten te redigeren en meer. Dit alles ondersteund door de medewerkers van ons bondsbureau.

Henk Branje die als eindredacteur veel werk verzet voor de maandelijkse uitgave heeft al heel veel complimenten gekregen en dat is terecht. Maandelijks zorgt hij voor een goed gevuld en netjes verzorgd maandblad. Dat wil niet zeggen dat alles altijd goed gaat. Zo ontstond er wat beroering over een artikel waarin het enten van kanaries besproken werd, en ook was er commentaar op een artikel over de aanschaf van vogels. Daarom, maar met name vanwege het feit dat de huidige vormgeving van Onze Vogels ook alweer een tijdje meegaat, hebben we gemeend om een ledenraadpleging te houden, om te kijken of Onze Vogels nog steeds bij de tijd is. Hoe waarderen de leden van de NBvV Onze Vogels? Straks, wanneer het nieuwe verenigingsseizoen begint,

ontvangt elke afdeling een enquête die gezamenlijk besproken en ingevuld kan worden. Tevens een aardig item om een verenigingsavond mee te vullen. We zijn erg benieuwd hoe u als lid Onze Vogels waardeert. Wat zijn de toppers? Wat mag verdwijnen? Wat moet toegevoegd? Wat mag meer uitgebreid? Wat mag wat minder? Bevalt de lay-out? Zelf zou ik graag maandelijks een nieuwe rubriek willen toevoegen: Bagger op Facebook! We worden helemaal flauw van de stemmingmakerij via Facebook. Elk gerucht wordt direct uitvergroot en opgepompt. Regelmatig krijg ik een tip dat het weer wemelt van de geruchten, bijvoorbeeld over een inval van de NVWA die liefhebbers controleert op de aantallen vogels die in bezit zijn, dit naar aanleiding van controle op een vogelbeurs, en wat de bond daar aan doet. Geloof me, wanneer zo iets plaatsvindt, zoals recentelijk in Nijverdal, dan zijn we via een afdeling of rechtstreeks door het benadeelde lid zelf, vaak als eerste op de hoogte en brengen we onze commissie Dierenwelzijn direct in stelling. Dezelfde dag nog! We zitten namelijk al een tijdje te wachten op een proces-verbaal om zo bij de rechter te kunnen toetsen wat het verschil is tussen "bedrijfsmatig" en "hobbymatig". Wanneer een vogel-liefhebber, aangesloten bij de NBvV, in bovengenoemde problemen komt met de overheid, dan kan die zich verwoegen bij het bondsbureau voor advies en indien nodig ondersteunen we dan met juridisch advies. En mocht er "breaking news" zijn, dan publiceren we dat natuurlijk via een gedegen artikel in Onze Vogels, een nieuwsbrief, de website en Facebook. En dat allemaal voor nog geen 2 euro per maand?!?

Klaas Snijder
bondsvoorzitter

ADVERTENTIES

Welkom Vogelliefhebbers van de Wereld!

Nederland is trots u te mogen ontvangen op het belangrijkste vogelfestijn van de wereld, de Mondial!

Duizenden fokkers van kooi- en volièrevogels uit alle werelddelen komen jaarlijks op de Mondial bijeen om elkaar te ontmoeten, vogels te vergelijken en om vogels tentoon te stellen, in de hoop een prestigieuze prijs te winnen. Dé bekroning van een fokseizoen.

In 2019 is het aan Nederland de eer volle taak om namens Confédération Ornithologique Mondiale de Mondial te organiseren. De uitvoerende organisatie is in handen van de **NBvV**, de **Nederlandse Bond van Vogelliefhebbers**, die met ruim 25000 leden de grootste vogelbond ter wereld is.

Kom naar Zwolle in januari 2019!



Bezoek ook de website Mondial: <http://com.mondial2019.nl>
Hier kunt u ook inschrijven voor de gratis nieuwsbrief

ysel

De

Grijze pauwfazant (*Polyplectron bicalcuratum*), foto H.Branje

Pauwfazanten komen voor in regenwouden in Zuidoost-Azië: Maleisië, Vietnam, Cambodja en op de eilanden Borneo, Palawan en Sumatra op hoogten tussen 100 en 2000 meter. Er worden zeven soorten onderscheiden. De voeding is met name plantaardig en bestaat uit allerlei soorten bessen, vruchten, zaden en daarnaast uit insecten.

Foto: H.Branje

Pauwfazanten

De Latijnse naam 'polyplectron' slaat op de ronde plekken op hun bevedering. Ronde ogen die hetzelfde reflecteren als de bekende pauwogen. Tijdens het baltsen spreiden de pauwfazanten hun vleugels uit en vormen een brede waaier met hun staart. In het zonlicht schitteren de 'ogen' in hun bevedering dat het een lieve lust is. De ene soort heeft een heel uitbundig spiegelpatroon op de beve-

dering, de andere soort is wat soberder van kleur en heeft veel kleinere ogen op z'n verenkleed.

Pauwfazanten zijn prettige en rustige vogels die erg aanspreken met hun prachtige baltsgedrag en rustige karakter. Opmerkelijk is dat pauwfazanten slechts twee eieren per legsel produceren. De Maleise pauwfazant slechts eentje! De gewone of Chinquis

Pauwfazant is winterhard. De andere soorten niet! Er kunnen zonder problemen andere vogels in het verblijf van de pauwfazanten gehouden worden zoals bospatrijzen, roulrouls, duiven en andere wat grotere vogels. Wel moet je alle vogels tegelijk in een bepaalde volière onderbrengen. Worden er later één of meerdere andere vogels bij geplaatst, dan zullen ze door de andere vogels vaak belaagd worden!

Huisvesting en verzorging

De vogels worden het beste gehuisvest volières met een bodem van goed doorlatend zand en beplant met veel groen zodat de vogels veel schuilmogelijkheden hebben. Verder een eigen nachthok dat verwarmd kan worden. De bovenste laag (zand) dient om de paar jaar verwijderd te worden waarna er vervolgens weer een laag nieuw zand wordt aangebracht. De vogels kunnen het beste op zand gehouden worden dat goed doorlatend is. Grondvogels moet men liefst zo droog mogelijk huisvesten. Toch houden ze wel van een lekkere regenbui. Dat is ook belangrijk voor het goed gezond houden van het verenkleed. Worden de veren namelijk te droog omdat de vogels nooit nat worden, dan beginnen ze te krullen. Een euvel dat je in avicultuur vaak tegenkomt bij hoenderachtigen.

Ontwormen

Twee keer per jaar worden de vogels ontwormd. Eén keer voordat de vogels met leggen beginnen en een keer in de herfst. Hiervoor wordt het ontwormingsmiddel 'flubenol' gebruikt. Dit kan over stukjes appel of over rozijnen gestrooid worden. De vogels zijn hier verzet op en in de kortste keren hebben de vogels hun ontwormingsmiddel binnen. Zeven dagen krijgen de vogels op die manier hun ontwormingsmiddel binnen. Daarna wordt enkele dagen geen ontwormingsmiddel verstrekt en daarna nog zo'n vijf dagen.

Voeding

De basisvoeding van de vogels bestaat uit een goede foktoom (15% ruw eiwit en veel ruwvezel); eenmaal per dag een mengsel van snoepzaad (tortelduivenvoer), havermeel en opfokmeel voor pluimvee. Daarnaast wordt er ook altijd vers fruit verstrekt. Op meelwormen zijn de vogels verzet.

Kweek

Pauwfazanten beginnen in februari met broeden en gaan door t/m september. Worden de eieren geraapt, dan leggen de hennen elke drie weken twee eieren (of eentje, de Maleise). Typisch is dat pauwfazanten hun kuikens uit de snavel voeren. Dat is belangrijk om te weten, want je moet hier rekening mee houden wanneer je zelf kuikens uitbroedt. De opgedroogde

kuikentjes moet je dan met een spuit of met behulp van een kwastje voeren. De kuikentjes zullen naar de druppel die uit de spuit 'hangt' pikken of naar de druppel die uit het kwastje druppelt. Op die manier leren de kuikentjes eten. Na enkele dagen zullen ze ook al het natgemaakte voer in platte schaaltes gaan opnemen. Ook kun je een vinger, gedoopt in nat opfokvoer, voor het kuikentje houden. Het zal er naar pikken en op die manier het voer leren kennen. In de volière pakt de oudervogel wat voer of een wormpje op, roept het kuikentje en houdt het voer vóór het kuikentje.

Sommige soorten als de Rothschild pauwfazant zijn pas sinds de negentiger jaren in Europese avicultuur te vinden. Destijds als eerste geïmporteerd door Dré Haanen uit Maasbree en de dierentuin van Berlijn; de vogels waren afkomstig uit de San Diego Zoo in de Verenigde Staten.

Chinquis

Winterhard en gemakkelijk te houden. De meest gehouden soort in avicultuur; lengte haan 53 cm; hen 48 cm. Wordt in het wild aangetroffen in India, Bhutan,

Germain

Afkomstig uit Vietnam; lengte haan 56 cm; hen 48 cm.. Ook deze soort is vrij gemakkelijk te houden; deze fazant is niet echt winterhard, maar kan 'n paar graden vorst verdragen

Bronsstaart

Afkomstig van Sumatra. Lengte haan 56 cm; hen 40 cm. Heel rustige vogels; bij deze soort kan de haan ooit wat agressiever zijn jegens de hen. Verder is het een prettige vogel qua karakter en broedt hij doorgaans goed.

Palawan

Afkomstig van het eiland Palawan in de Filippijnen. Lengte haan 50 cm; hen 40 cm. De soort komt alleen op dit eiland voor. Er worden twee 'kleurslagen' gehouden: eentje met een helemaal zwarte kop en eentje met een witte tekening aan het kopje (de napoleonpalawan). De vogels leggen altijd twee eieren welke zo'n 19-20 dagen, voor pauwfazanten relatief kort, bebroed worden. De vogels kunnen goed zelf broeden en hun jongen grootbrengen.

Het baltsgedrag van de palawan is fantastisch om te zien. Van maart tot juli balst het haantje de hele dag door. Het zijn prettige, niet agressieve vogels die altijd koppelgewijs gehouden worden.

Rothschild

Deze soort is pas sinds begin negentiger jaren in Europa en wordt in het wild aangetroffen op het schiereiland Maleisië. Het is een van de grotere soorten pauwfazanten: lengte haan 65 cm; hen 45 cm. Rustige vogels die spectaculair zijn qua kleuren tijdens de balts in het volle zonlicht. De wat kleinere 'ogen' schitteren dan in een fantastische orgie van kleuren! Het is een rustige soort waarbij de haan zich nooit agressief gedraagt jegens de hen, wél jegens de verzorger! De twee eieren worden gelegd in een korfje met wat stro; ooit in een mandje.

Maleise

Tot voor kort de zeldzaamste en duurste van de pauwfazantensoorten in avicultuur; lengte haan 50 cm; hen 40 cm. De Maleise pauwfazant legt per keer maar één dik kogelrond ei, de helft dikker dan dat van de andere soorten. Wanneer je het ei raapt legt de pop elke drie weken een nieuw ei. Deze pauwfazanten zijn de rustigste van de zeven soorten en kunnen heel tam worden. De balts waarbij het haantje zijn borstveren en zijn grote kuif opzet is heel mooi om te zien. Wanneer je wat lekkers in de volière gooit gaat hij al vaak al z'n veren opzetten!

Borneo

Uit Borneo is afkomstig de Borneo pauwfazant welke via de WPA (World Pheasant Association) enkele jaren geleden voor het eerst geïmporteerd is in Europa. Lengte haan 50 cm; hen 35 cm. Deze vogels zijn afkomstig van particuliere fokkers in Maleisië. In Engeland zijn de vogels destijds over verschillende liefhebbers verdeeld. Eén liefhebber met vier koppels en twee met één koppel. Vandaag de dag is deze soort inmiddels ook bij twee Nederlandse liefhebbers in hun collectie aanwezig. Niet in eigendom maar als een soort leaseconstructie van een fokker uit Maleisië. Te vergelijken met de manier waarop China afspraken maakt met dierentuinen waar de reuzenpanda gehouden mag worden.



Grijze pauwfazant (*Polyplectron bicalcaratum*), foto H. Jütten



Grijze pauwfazant (*Polyplectron bicalcaratum*), foto H. Jütten



Borneo pauwfazant (*Polyplectron schleiermacheri*), foto H. Branje



Bronsstaart pauwfazant (*Polyplectron chalcu-rum*), foto H. Branje



Bronsstaart pauwfazant (*Polyplectron chalcu-rum*), foto H. Jütten



German pauwfazant (*Polyplectron germani*), foto H. Jütten



Maleise pauwfazant (*Polyplectron malacense*), foto H. Branje



Palawan pauwfazant (*Polyplectron palawensis*), foto H. Jütten

sel

De,



Maleise pauwfazant (*Polyplectron malacense*), foto H.Branje



Germain pauwfazant (*Polyplectron germaini*), foto H.Branje



Rothschild pauwfazant (*Polyplectron inopinatum*), foto H.Branje



Rothschild pauwfazant (*Polyplectron inopinatum*), foto H.Jütten



Maleise pauwfazant (*Polyplectron malacense*), foto H.Branje



Palawan pauwfazant (*Polyplectron palawensis*), foto H.Branje



Maleise pauwfazant (*Polyplectron malacense*), foto H.Branje



Rothschild pauwfazant (*Polyplectron inopinatum*), foto H.Branje

Welke vogels passen bij jou?



Mammetje turquoiseparkiet

Het vorige artikel, geplaatst in augustus, "Wat wil ik met vogels?", had als doel om goed na te denken over wat je wilt en of dat ook haalbaar is. Het artikel dat nu voor je ligt gaat verder dan het bewuste denkproces: waarom kies je voor bepaalde vogels?

Tekst: PETER ROMANS, FOTO'S: HENK BRANJE

Hoe kom je erbij om vogels te gaan houden? Wat zijn onze motieven om vogels te houden? Deze vraag is niet gemakkelijk te beantwoorden want "motivatie" is een van de meest verwarrende gebieden van de psychologie. Als ik aan jou de vraag stel: "Waarom houd je de vogels die je hebt"? Dan zul je best een antwoord paraat hebben. Maar is dat ook het complete antwoord van ook het grote onbewuste proces dat zich in jouw hersens heeft afgespeeld? Waarschijnlijk is het antwoord dat je geeft alleen het resultaat van je bewust denken, omdat je het onbewuste denkproces bijna niet

kunt benoemen: het speelt zich af in oudere hersengebieden. Het oudste, reptielachtige, deel van onze hersenen is verantwoordelijk voor instinctieve processen. De wat betreft ouderdom middelste, zoogdierachtige, hersensystemen regelen onze emoties en gevoelens. Het nieuwste deel van onze hersenen bepaalt de typisch menselijke vermogens, zoals het denken en het gebruik van taal. Omdat ook de oudere gebieden meedoen aan je beslissing, blijft het hangen wat de werkelijke reden is om bepaalde vogels te gaan houden. Het verklaren van menselijk gedrag is ingewikkeld. Want waarom heb je

hobby in de vogelsport en niet in het bouwen van modeltreintjes? Dit artikel gaat over de keuze voor vogels maar het geschrevene is ook van toepassing op de keuze voor een bepaald hondenras, een bepaald merk auto, keuze voor vrienden en vriendinnen etc.

Op dezelfde manier zoals je vrienden en vriendinnen kiest, kies je ook voor de vogels die bij jou passen. Je voelt je aangetrokken tot! Dit gaat redelijk onbewust en er zit geen rationeel denkproces achter. De keuze voor vrienden en ook voor vogels heeft zeker te maken met iemands persoonlijkheid.



Catharina parkieten

Het heeft te maken met vormen, kleuren, geluiden, dingen die prettig voor jou zijn, dingen die je mooi vindt enzovoort. De soms vroege ervaringen in je opvoeding spelen een heel grote rol. Ben je als klein kind al met vogels in aanraking gekomen? Ook temperament is een factor. Ben je een redelijk drukpersoon, dan zul je eerder gaan voor drukke vogels, die passen immers beter bij je karakter. Een rustig iemand, die heeft waarschijnlijk ook graag rustige vogels. De drukke liefhebber zal bijvoorbeeld eerder zonparkieten gaan houden dan Norwichkanaries. Bij de rustige liefhebber is dat omgekeerd.

Een ander aspect bij de keuze voor bepaalde vogels is, dat mensen geneigd zijn om vogels te kiezen op basis van wat ze prettig gewend zijn. Heb je vroeger voor de zebravinken van een buurman gezorgd en vond je dat fijn om te doen, dan kan het goed zijn dat je nu ook zebravinken hebt of in ieder geval enigszins gelijksoortige vogels zoals misschien Gouldamadines. Had je vader of opa halsbandparkieten, dan is de kans groot dat jij nu ook parkieten hebt. Dat voelt immers heel vertrouwd voor je. Gewenning is ook de reden dat als een liefhebber voor een bepaalde soort gekozen heeft, hij niet snel van deze stamsoort zal afwijken om iets anders te beginnen.

Als verenigingslid zul je de maandelijkse ledenvergaderingen van de afdeling bezoeken. In zo'n vereniging zitten vogelliefhebbers van allerlei pluimage. De 'kanarieboeren' zullen zeker en vast sterk vertegenwoordigd zijn. Dan zijn er nog de liefhebbers van tropen, van

cultuurvogels, misschien nog liefhebbers van vruchten- en insectenetters en natuurlijk de kromsnavelhouders. Hier zien we grofweg al een verdeling namelijk de kromsnavelhouders en de rechtsnavelhouders. Bij veel verenigingen is het eerste gedeelte van zo'n ledenvergadering dikwijls een vrij saai bedoening. Het gaat dan over binnengekomen stukken, financiën en dat soort dingen. Naar gelang de vergadering voortduurt komen er ook meer interessante onderwerpen. Het rondje kweek is leuk omdat je dan hoort hoe het bij anderen gaat en waar je zelf kunt vertellen wat er bij jou op het hok is gebeurd. Wanneer de vergadering is afgelopen begint het informele gedeelte. Wat je dan ziet is dat de liefhebbers van bepaalde vogels elkaar opzoeken en druk geëngageerd in gesprek komen over hun vogels. Zo zoeken de kanariehouders elkaar op en vormen een gespreksgroep, soms nog onderverdeeld in een kleur- en een postuurgespreksgroep. Ook de liefhebbers van tropische vogels, van cultuurvogels en van de kromsnavels vormen als vanzelf praatgroepjes. Een logisch gebeuren eigenlijk, want we delen onze passie voor een bepaalde soort graag met medegepassioneerden. Dikwijls zijn de praatgroepleden ook lid van de landelijke speciaalclub van hun soort. Op een of andere manier voelt iedereen zich lekker in zijn groep (min of meer gelijke persoonlijkheden).

Wat opvalt is dat liefhebbers die eenmaal de keuze hebben gemaakt voor het houden van kromsnavels bijna nooit zullen overstappen naar rechtsnavels. Andersom gebeurt dit ook heel weinig.

Nog even een praktisch uitstapje over rechtsnavel – kromsnavel. De algemene regel is: "Geen kromsnavels samen met andere vogelsoorten". Want ze kunnen andere soorten behoorlijk het leven verpesten, tot het afbijten van pootjes toe. Maar ook hier weer uitzonderingen op de regel, want in een ruime gezelschapsvolière kun je neophema's zonder problemen wél samen houden met rechtsnavels. Tot de Australische neophema's behoren onder andere de Bourkeparkiet, de Splendid- en de Elegantparkiet. Dit zijn sociale verdraagzame vogels die kleine vogels geen kwaad doen. Dit verhaal gaat ook op voor de Catharinaparkieten, ook dit zijn rustige en vriendelijke vogels.

Wanneer je vogels niet alleen hebt met argumenten voor geldelijk gewin, dan heb je die gedeeltelijk onbewuste keuze voor een bepaalde vorm van onze liefhebberij en voor bepaalde vogelsoorten gemaakt. Voelt het gewoon goed wanneer je bij de vogels bent, dan heb je waarschijnlijk de juiste keuze gemaakt. Omdat er meerdere hersengebieden betrokken zijn, waarvan de oudste gebieden nagenoeg geen rol spelen in het taal en denkproces, blijft het een onmogelijkheid om een volledig antwoord te geven op de vraag: "Waarom houd je de vogels die je hebt?" In deze oudere gebieden speelt zich voornamelijk het proces af van driften, emoties, gevoelens, verlangens en ervaringen en ook deze vervullen een rol in het hebben van de motivatie om vogels te houden! <

Gouldamadine



osel



Grijs: in dit geval in combinatie met donkerbuik, dient vrij te zijn van ledere bruine waas. Wildkleur grijs heeft een wat lichtere totaalkleur en is daardoor helderder grijs.

Zilverbekken

en de JMC

Doordat het aantal serieuze Japanse meeuwen kwekers altijd wat beperkt is gebleven behoort de JMC tot de kleinere speciaalclubs. Maar is misschien daardoor wel een gemoedelijke en gezellige club.

Tekst en foto's: PIETTER VAN DEN HOOVEN / TC-JMC

Om toch wat meer leden te krijgen, maar zeker ook om de jaarlijkse TT aantrekkelijker te maken voor een groter publiek is al weer heel wat jaren geleden het vraagprogramma van de JMC uitgebreid met andere Lonchura-soorten.

In eerste instantie werden de bronzemannen, nonnen en rietvinken erbij gevraagd. Vanuit een aantal van deze soorten is immers de Japanse meeuw gecreëerd en daarom passen ze prima bij elkaar. Een gevarieerdere show werd wel gerealiseerd, maar de groei van het aantal leden viel wat tegen. Waarschijnlijk omdat veel Lonchura-kwekers ook Japanse meeuwen kweekten en al lid waren van de JMC. Een aantal jaren geleden kwam vanuit een aantal zilverbek-kwekers het verzoek zich aan te mogen sluiten bij de JMC. De zilverbekken hebben zich

inmiddels ontwikkeld tot echte standaardvogels, mede dankzij het ontstaan van diverse kleurmutaties. De kwekers hiervan hadden behoefte aan een club waar hun standaardvogels goed tot hun recht zouden komen. De JMC is in principe een standaard-vogel club, en de zilverbek komt weliswaar uit Afrika, maar behoort bij de Lonchura familie. Het voorstel om zilverbekken, maar ook loodbekken en rijstvogels (ook Lonchura-soorten en ontwikkeling naar standaardvogel) in ons vraagprogramma op te nemen is aangenomen, en zo wordt nu bijna de gehele Lonchura-familie door de JMC gevraagd. (alleen de Afrikaanse ekstertjes ontbreken). Een greep uit het kleurenschaal van de zilverbekken:

Wildkleur: door het domesticatieproces wijkt onze gevraagde "wildkleur" al behoorlijk af van de oorspronkelijke

Afrikaanse wilde vogel. Het model is wat voller, de kleur is dieper en warmer bruin en er moet een duidelijke scherpe flanktekening aanwezig zijn. Vleugelbalk en staartpenen zijn zwart.

Donkerbuik: De kleur is verdonkerd; vooral in de lichtste veervelden wordt de kleur het donkerst. Ideaalbeeld is een donkerbruine, maar wel warme lichaamskleur met een (nagenoeg) zwarte buik. Vaak zien we "slechts" (donker)bruine buiken, vooral bij de dames. (vererving donkerbuik: autosomaal – recessief).

Bruin: zwarte pigmenten worden bruin; lichaamskleur wordt lichter en vleugelbalk en staartpenen bruin. (vererving bruin: geslachtsgebonden - recessief).

Ino: nagenoeg totale reductie van alle pigmenten. Restant bruin pigment is vrijwel altijd zichtbaar in vleugelbalk en staartpenen. Door selectieve kweek is dit restant tot een minimum te beperken, waardoor een nagenoeg witte vogel ontstaat met rode ogen. Selectie naar maximaal bruin restpigment resulteert in creme vogels met beige vleugelbalk en staartpenen. Zilverbekken hebben

De



Mokka + agaat: let op kleurtintverschil. Tekening agaat is wat zwarter, bij getoonde vogel is de vleugelbalk nog niet geheel uitgekleurd.



Opaal: goede egaliteit; vleugelbalk en staart mogen wat donkerder; een lichtere kleurslag, waarbij het rood in de staart zichtbaar wordt.

sel

van nature een hoeveelheid rode carotenoïde kleurstof in hun staartpennen. Bij de donkerste kleurslagen valt dit niet of nauwelijks op. Bij de lichtere kleuren valt een rode gloed in de staartpennen wel op en bij de ino dus het meest. Een rode staart is hier zelfs verplicht. (vererving ino: geslachtsgebonden - recessief).

Agaat: naast vermindering van pigment vindt er ook een chemische verandering van het zwarte pigment plaats. De lichaamskleur wordt niet alleen lichter, maar wordt ook veel geliger. Vermoedelijk vindt in de vleugelbalk en staartpennen alleen een lichte reductie plaats, waardoor deze pennen nog nagenoeg zwart kunnen zijn. Dit geeft in combinatie met de lichte lichaamskleur een contrastrijke kleurslag. (vererving agaat: geslachtsgebonden - recessief).

Grijs: roodbruin phaeo-melanine wordt volledig gereduceerd. Zwart eumelanine neemt toe ten koste van aanwezig bruin eumelanine. Resultaat: een (donker) grijze lichaamskleur met zwarte vleugelbalk en staartpennen, een witte buik met scherpe grijze flanktekening. Vererving grijs: autosomaal - recessief) Er is ooit één grijze zilverbek geweest; waarschijnlijk (en hopelijk) zal de grijsfactor nog als splitfactor ergens in de populatie aanwezig zijn. Het wachten is op het moment dat iemand bij toeval twee splitvogels aan elkaar koppelt. Momenteel worden er pogingen ondernomen om de factor over te kweken vanuit de loodbek. Helaas is dat tot nu toe weinig succesvol.

Opaal: alle pigmenten worden sterk gereduceerd, vooral de bruine, waarbij opvalt dat de reductie aan de onder-

De JMC (Japanse Meeuwen Club) is al lang niet meer een speciaalclub voor alleen Japanse meeuwen kwekers.

zijde van de veren minder is dan aan de bovenzijde. De totaalkleur wordt lichtgrijs met donker grijze vleugelbalk en staartpennen. Flanktekening is erg licht, maar moet duidelijk zichtbaar blijven. (vererving opaal: autosomaal - recessief). De opaalfactor is met succes over gekweekt vanuit de loodbek.

Mokka

Als laatste mutant is er enkele jaren geleden een reductiefactor opgetreden, die de lichaamskleur ongeveer 50% reduceert en de zwarte vleugelbalk en staartpennen reduceert tot een warm zwartbruine kleur. Deze staartkleur doet denken aan de kleur van de mokkabruine Japanse meeuw, en daarom wordt (bij gebrek aan beter) deze kleurslag mokka genoemd. De kop- en dekkleur lijkt echter niet op mokka, dus als u bij het zien van de foto een betere naam weet: de JMC houdt zich aanbevelen! (vererving mokka: autosomaal - recessief) Oppervlakkig gezien doet de kleur denken aan de agaat. Echter de agaat is gelier en ook wat lichter, met daarnaast een zwartere vleugelbalk en staartkleur. De mokka is dus warmer van tint en de agaat is gelier en toont meer contrast. Om het verschil goed te laten zien heb ik beide kleuren samen gefotografeerd. Er zijn nog maar weinig "mokka's" gekweekt, en de kweek gaat ook niet zo heel erg voorspoedig. Hopelijk is het

voldoende om de mutant te behouden, zodat kan worden bekeken welke bijdrage deze kan leveren aan het kleurenscale van de zilverbekken.

Interesse?

Uiteraard zijn er met deze mutaties nog een flink aantal combinatiekleuren te realiseren. Het gaat te ver om dit in een beknopt artikel allemaal te bespreken. Wilt u weten wat er allemaal al is gerealiseerd? Bezoek dan komend TT-seizoen eens de wat grotere shows. Natuurlijk is de JMC-show in Leerdam op 29 september daar een uitgelezen gelegenheid voor. Maar ook de districtswedstrijden en natuurlijk de bondsshow hebben vrijwel altijd een flinke inzending van zilverbekken. <

Wildkleur: mooi type; goed warm van kleur en goede egaliteit; mooie flank.



De

Mooie volle frisering, goede volle borstfrisuur
welke een mooie gesloten schelp vormt.
Foto: Theo van Kollenburg



De Noord Hollandse

Frisé

De Noord Hollandse frisé behoort samen met de Fiorino tot de populairste frisékanaries. Binnen C.O.M. is het Noord Hollandse uit de naam verdwenen en heet hij tegenwoordig 'noordelijke frisé'.

Tekst: HENK BRANJE, THEO MINTEN

Vroeger heetten alle krulveerrassen 'Hollander'. Zo was er bijvoorbeeld de Zwitserse Hollander. De Noord Hollandse frisé is waarschijnlijk met name populair omdat hij goed te houden is en vrij gemakkelijk kweekt. De Noord-Hollandse frisé is een van de oudste gefriseerde postuurkanariërassen

Algemeen

De Noord Hollandse frisé is een forse vogel, 17-18 cm is de lengte die gevraagd wordt. De vogel mag geen 'bloom' laten zien en is bevederd met een 'gekrulde' band om het lichaam. Die band bestaat uit drie soorten krulveren: borstkrulveren, flankkrulveren en mantel.

De kweek, waar op te letten?

Een strakke, gesloten bevedering is heel belangrijk. De kop en hals dienen glad bevederd zijn. Ook het onderlichaam moet mooi glad bevederd zijn. Dit is best moeilijk te realiseren en een belangrijk selectie criterium. Dat het onderlichaam onvoldoende glad bevederd is bij te veel vogels is een van de redenen om de standaard van de Noordhollander aan te passen, in de rubriek 'onderlichaam' worden 5 punten toegevoegd. In het onderlichaam kan dus zwaarder gestraft worden wanneer het niet glad bevederd is. Omdat de grootte meestal wel in orde is, is in de rubriek grootte 5 punten in mindering gebracht. Een onvoldoende glad onderlichaam is trouwens ook vaak een

probleem bij andere gefriseerde rassen als de Fiorino en de Zwitserse frisé. Fok je de vogels wat intensiever, dan krijg je minder problemen met de bevedering, maar verlies je waarschijnlijk wat in het formaat en volume in de frisering.

Beoordeling

De kop moet mooi rond zijn en glad bevederd, de nek mag niet te kort zijn en moet net als de kop glad bevederd zijn. Wenkbrauwen (dikwijls door een te platte kop) zijn niet gewenst. De te platte kop is ontstaan door inkruisen van andere friserassen om de vogels groter te krijgen. Inkruisen van andere rassen brengt altijd een hoop problemen en is niet wenselijk.

De borstkruilveren moeten een gesloten schelpvorm laten zien. Vroeger vormden ze als het ware een 'mandje' dat van boven open was en waar je 'een knikker in kon leggen'.

Bij de selectie moet je er voor zorgen dat de hals niet te ruw is, terwijl de buik ook geen ruwe veren mag laten zien. De frisering kan ook te zacht worden waardoor het geheel 'pluizig' wordt. Dit is bijvoorbeeld het geval wanneer je te lang door gaat met het paren van zware schimmelvogels. Er zit dan onvoldoende structuur in de veer. Je kunt hier aan werken door af en toe een vogel met een hardere bevedering te gebruiken; meestal is dit een gepigmenteerde vogel.

De mantel (rugkruilveren) moet voor tweederde van de rug aanwezig zijn met een mooie rechte scheiding in het midden. Vaak loopt deze scheiding echter schuin of de frisering is niet symmetrisch, hetgeen bestraft zal worden door de keurmeester. Dergelijke vogels moeten uitgeselecteerd worden. De mantel, flank- en borstkruilveren moeten elkaar bijna raken zodat ze als het ware een band vormen rond het bovenlichaam. Deze band moet voldoende volume hebben.

Flankkruilveren vormen vaak een probleem voor de fokker. Ze moeten beginnen boven de inplant van het dijbeen en mooi naar boven krullen in de richting van de schouder. Dikwijls echter hangen ze af en krullen ze richting stuit en dat is niet de bedoeling. Afhangende flankkruilveren zijn een bekende fout en een gevolg van onvoldoende hardheid van de bevedering. De liefhebber zal vogels met afhangende flankveren moeten uitselcteren dan wel een partner toebedelen die extra goed is in de flanken. Na de rui kun je de jonge vogels al selecteren op bijvoorbeeld de flankbevedering. Bij de goede vogels zit die na de rui immers al prima en blijft prima. Vogels met afhangende flanken kun je dan al uitselcteren. Het afhangen van de flankkruilveren kan ook een gevolg zijn van 'verkeerde' huisvesting. Wanneer de vogels niet 'vrij' op de zitstok slapen, maar bijvoorbeeld tegen de wand van kooi of tegen het gaas, kan het zijn dat de veren aan

die kant rommelig zijn of niet meer naar beneden gaan hangen....

Huisvesting

Noordhollanders die door de liefhebber zijn 'voorbested' voor de wedstrijd kunnen na de rui het beste apart gehuisvest worden. Uiteraard alleen mogelijk wanneer de liefhebber voldoende ruimte heeft! Wanneer de vogels in een volière gehuisvest worden zullen de flankkruilveren en ook de mantel helaas vaak interessant zijn om te plukken. De stoppels bij het uitkomen van nieuwe veertjes zijn een lekkernij voor vogels, en bij gefriseerde rassen door de frisering goed zichtbaar. Een getrokken flankveer groeit vaak anders terug (afhanginge flankveren) of komt helemaal niet meer tevoorschijn.

Wedstrijd

Tot nu toe stond de rubriek grootte en de rubriek houding bovenaan op het keurbriefje. Nu worden de raskenmerken hoger gewaardeerd hetgeen logischer is omdat het gefriseerde vogels betreft en de verschillende frisingen dus een raskenmerk zijn!

De Noordhollander is van nature een rustige vogel en hij/zij maakt doorgaans een goede, opgerichte houding. Als voorbereiding worden de vogels 'n

poosje in een koepelkooi gehuisvest. Ze wennen dan aan het opgesloten zitten in een kleinere kooi en bovendien aan de tralies om hun heen. De kooi kan men het beste aan het plafond hangen. Door het schommelen van de kooi leren de vogels hun spieren goed te gebruiken en een goede houding aan te nemen. Sommige liefhebbers zweren bij het benevelen van de vogels, anderen geven de vogels royaal badwater.

Keurbrief:

Hieronder de nieuwe puntenwaardering van de Noordhollandse fris  zoals die gaan gelden:

Schouders en Mantel	15 punten
Borstkruilveren	15 punten
Flankkruilveren	15 punten
Houding	15 punten
Grootte (17-18 cm)	10 punten
Kop, Hals/nek	10 punten
Onderlichaam	10 punten
Staart	5 punten
Conditie	5 punten
Totaal	100 punten

Kopdetail mooie ronde gewelfde kop. Foto: Theo van Kollenburg



ysel

De

Veldleeuwerik, buitenopname,
A.v.Mingeroet



IN DE KEUKEN VAN



Alois van Mingeroet

Alois van Mingeroet

Een vogelliefhebber en bondsman in hart en nieren. Al meer dan 65 jaar. En 'still going strong'. Jarenlang actief in bestuursfuncties in België en Nederland en op het gebied van Europese vogels al jarenlang een autoriteit.

Tekst: H.BRANJE, foto's: A.V.MINGEROET EN H.BRANJE



Spreeuw, opname uit de eigen vogeltuin A.v.Mingeroot

Het begin

Bij Alois ademt alles vogels. Z'n tuin in Fijnaart is een echt vogelparadijs. Slechts zes bij twaalf meter groot is het er een komen en gaan van vogels. De hele dag: kool- en pimpelmezen, heggenmussen, merels, spreuwen, huis- en ringmussen, eksters en kraaien. Alois voert het hele jaar door volop in z'n vogeltuin. Geen oud brood en aardappelen maar topkwaliteitsvoer zoals Pindavet van Vivara speciaal voor vogels zonder zout dus, zadenmengeling voor Exoten maar ook prima voor huis-, en ringmussen, insectenvoer (Pathé) voor lijsters en spreuwen van Witte molen, levende en gedroogde meelwormen en elke dag zuiver drinkwater en ook nog gepelde zonnepitten. En of de vogels weten dat te waarderen! 39 vogelsoorten hebben Alois en Netty in 10 jaar in dit postzegeltuintje reeds gespot en gefotografeerd want in de tuin staat ook nog een kleine maar heuse fotohut.

Als zesjarige kreeg Alois z'n eerste voliëre; het was een 'verbouwde' oude klerenkast, door z'n vader voor hem in elkaar gezet. Die vader had trouwens vliegduiven én vogels. Dus de kleine had 't vogelvirus' blijkbaar van vader geërfd. Op z'n zevende kweekte hij al hybriden van barmsijs en groenling maal kanarie. Met 12 jaar werd hij lid van de plaatselijke vogelvereniging en kweekte toen Europese vogels, kanaries en hybriden. De liefde voor Europese vogels is altijd gebleven!

Vroeg werken

Leren was aan Alois niet besteed. Hij had meer interesse in vogels en natuur. Daar kon hij al z'n energie in kwijt. En dan had hij dus geen tijd en interesse meer over voor schoolzaken... Vandaar dat hij al op veertienjarige leeftijd moest gaan werken. In een plaatselijke jute fabriek in Zele (België) als wever. Daarna als 20 jarige in de Renaultfabrieken te Vilvoorde, net als de helft van z'n familie en de rest van het dorp. Tot de Renault zijn fabriek sloot in België was Alois van de een op de andere dag op 50 jaar met pensioen. Naast dat werk bleven de vogels heel belangrijk, steeds belangrijker. En ook andere vogelzaken. Zo heeft hij in België zo'n 16 jaar in het hoofdbestuur gezeten van de Belgische AOB. T.C Europese vogels, ISEC afgevaardigde, Provinciaal voorzitter, voorzitter van de plaatselijke vogelclub in Begijnendijk, enz. 10 jaar lang de ringendienst AOB onder z'n hoede gehad: jaarlijks 750.000 ringen in zo'n 4000 bestellingen.

Vogelshows

Het vogels naar wedstrijden brengen zat er bij de jonge Belg al vroeg in. Er waren jaren dat hij in een seizoen meer dan vijftientig vogelshows bezocht met z'n vogels! Dat er tegelijkertijd 180 vogels thuis opgekoooid werden in het TT-seizoen! Het topjaar: deelnemen aan 27 shows in één keurseizoen en 24 keer eerste worden in het klassement. En dan nog zeuren over de drie keer dat hij niet gewonnen had, hij zegt van zichzelf dat hij een hele

slechte verliezer was maar zocht altijd een reden bij zichzelf en zijn eigenvogels en niet bij de keurmeesters. Jaren lang heeft Alois in 140 broedkooien en 12 buiten voliëres gekweekt... Tot 600 vogels in één broedseizoen. Hoe heeft hij dat ooit voor elkaar gekregen? Hij weet het zelf niet. In totaal heeft hij vijftien maal deelgenomen aan een Wereldshow COM-show en 26 medailles gewonnen. Waaronder 5 maal goud. Eerste deelname was in 1974 waar Alois destijds een zilveren en bronzen medaille won. De mooiste overwinning Wereldkampioen met een zebravink in Breda 1978 in het land van de zebravink 400 zebravinken voor één kampioen dat waren andere tijden. Met een eigen gekweekte kleurslag Bleekkrug grijs pastel. Daarnaast heeft hij talloze keren als keurmeester acte de préséance gegeven op COM-shows.

Vogelboeken

Zijn ervaring met en liefde voor met name Europese vogels en exoten hebben Alois er ooit toe aangezet om zélf boeken te gaan schrijven. Daar heeft Alois z'n ziel en zaligheid in gelegd met deskundige teksten en zo goed mogelijk fotomateriaal. Van hemzelf of van bevriende fotografen. 'Europese vogels', 'onkruiden', 'Kleur kanaries', 'Hybriden', 'Zebravinken, Japanse meeuwen en rijstvogels', 'Europese vogels en mutaties', 'Sijzen van de Wereld'. Dat laatste boek heeft in de vijf jaar dat Alois er aan gewerkt

Kleine bonte specht, buitenopname A.v.Mingeroot



heeft overigens heel veel 'zweet en net geen bloed en tranen' gekost. Je wil de lezer zo goed mogelijke informatie verschaffen. Tegen het wetenschappelijke aan. Zo is Alois voor dat boek enkele dagen naar het Engelse plaatsje Tring geweest waar hij heeft onder andere onderzoek heeft mogen doen aan de balgen van de 11 ondersoorten van de Magellaan sijs en alle soorten sijnen. Dankzij hun goede vriend Hein van Grouw. Deze is in Engeland curator vogels van het British Museum in Tring. In Tring liggen overigens zo'n 600.000 balgen van alle vogels uit de hele wereld. Balgen die daar ooit zijn aangeboden door wereldberoemde ontdekkingsreizigers. Het resultaat was zoals alois zelf zegt zijn mooiste boek, maar met een wrang nasmaakje daar de stress van de "deadline" niet te halen hield hij er een "Writers block" aan over dat heeft vier jaar geduurd maar gelukkig is het nu voorbij. En de artikels vloeien weer uit de pen. Of er nog een boek komt. Internet is een zware concurrent voor de boeken. Maar een boek over alle serinus soorten is nog wel een mogelijkheid.

Lezingen

Elk jaar zo'n dertig tot veertig lezingen voor vogelverenigingen in heel België, Duitsland en Nederland. En dat al tientallen jaren. En nog altijd met veel passie en na een geponde voorbereiding. En waar gaan die lezingen over? Over Europese vogels, uiteraard; Exoten, Hybriden, kleurkanaries, over natuurfotografie; over onkruiden etc. In de toekomst blijft Alois hier nog mee doorgaan, zij het iets minder vaak. Denk ook maar niet dat we daar iets mee verdienen. Is



Fotograaf aan het werk; A.v.Mingeroot



Boekvink, bruin-agaat pop, opname met fotokooi; A.v.Mingeroot



Volières met broedkooien, H.Branje

het meer dan 150 km doen we een overnachting in een B&B op eigen kosten. Bezoeken we enkele mooie plaatsen daar in de buurt. En moeten we een paar honderd euro er bijleggen. Maar dat mag het is onze hobby en dag mag wat kosten. Fotograferen met behulp van een fotokooi

In 'Onze Vogels' hebben we jaren lang kunnen genieten van de hoogwaardige foto's van Alois. De afgelopen jaren heeft hij al diverse keren de middenpagina's 'voorzien' van prachtige foto's: sijnen, putters en hybriden. Een super mooie collage van mutanten goudvinken zit er aan te komen. Op die manier kan iedereen genieten van de prachtige mutaties die we inmiddels hebben van de verschillende soorten Europese vogels. En de keurmeesters krijgen in

één overzicht een prachtige collectie Europese vogels onder ogen. Het betreft hier met name opnames van vogels die gemaakt zijn in een door Alois zelf gemaakte fotokooi. Naar een prototype van Jack Suikerbuik. De kooi is voorzien van 3 TL lampen Philips 950 zodat er niet geflitst hoeft te worden. Verder is de achterwand om te wisselen en kan de zitstok van buiten gedraaid worden. Het lijkt best gemakkelijk om foto's te maken in een fotokooi. Niets is minder waar. Je moet als fotograaf zorgen voor de juiste belichting, het juiste diafragma en een correcte sluitertijd. Bovendien moet je dusdanig met je 'gast' in de fotokooi om gaan dat de vogel zich op z'n gemak voelt. Gefotografeerd wordt met een 'klassieke' Canon 300D. De ervaring van Alois is dat hij met deze camera de beste kleurweergave van



Vogelvriendelijke tuin, H.Branje

sel

De

de gefotografeerde vogels krijgt. Nog steeds beter dan met de veel modernere camera's. Er wordt met deze camera met maximaal 200 ISO omdat er anders teveel ruis op de foto's te zien is; sluitertijd 1/120; diafragma 7.1 tot 11.0; witbalans op TL- verlichting. De lenzen waarmee gewerkt wordt: een 100 mm f2.8 , een 50 mm lens f2.8 en een 28/70 zoom f2.8. Er wordt enkel in JPEG gefotografeerd omdat Alois perse de foto's niet wil bewerken: niet aan de kleuren prutsen.

Fotograferen in de natuur.

Dat is een heel andere tak van sport! De vogel zit dus niet in een kooi waar hij niet uit kan ontsnappen, maar ergens in de vrije natuur waar hij zo vrij is als een vogel. Dat betekent op stap gaan met je camera en lens/lenzen, op zoek naar een mooi exemplaar. Vaak krijgt Alois tips van natuurliefhebbers of andere vogelfotografen. Zo kreeg hij onlangs een telefoontje van iemand die een specht had gezien die een nest had in een heel dun boompje van minder dan 15 cm doorsnede. Dat moet een kleine bonte specht zijn dacht Alois. Dat is de enige specht in Nederland die in zo'n klein nest broedt. En jawel hoor, op aanwijzing van de tipgever werd de vogel, inderdaad een kleine bonte specht, gevonden en kon Alois een prachtige series opnamen maken. Ook kun je als vogelfotograaf tegenwoordig terecht in



Alois voor z'n 'kat-bestendige' buitenopstelling, H.Branje

een van de vele vogelschuilhutten die in verspreid over heel Nederland zijn ingericht. Sommige zijn gratis, bij anderen kun je tegen betaling een dag van de schuilhut gebruik maken. Degene die zo'n schuilhut verhuurt heeft gezorgd voor een prachtige schuilhut met buiten die hut een prachtig biotoop dat veel vogels 'lokt'. s Morgens voor dag en dauw moet je zorgen dat je met je spullen klaar zit. Dan heb je het mooiste licht en zijn de vogels het actiefst. Daar zit Alois met z'n vogelvrienden met z'n camera in aanslag. Een super moderne

Canon 5D Mark IV met een Canon 300 f2.8 mm vaste lens, Canon 600 mm f4 of een Canon 100/400 mm zoomlens. Fantastische apparatuur voor de vogelfotograaf! Het is echter eerst en vooral de fotograaf zelf die z'n instellingen goed voor elkaar heeft en oog heeft voor het 'perfecte plaatje'. En dat laatste kun je zeker zeggen van veel natuuroptnames van Alois. De camera-instellingen: sluitertijd minimaal 1/300 seconde en voor de 600 mm minimaal 1/600 ste; witbalans op 'bewolkt'; ISO zo laag mogelijk.

Toekomst

Alois is inmiddels 71 jaar oud en heeft besloten om ná de aanstaande COM show in Zwolle te stoppen als keurmeester. Niet dat hij er een hekel aan heeft gekregen, maar het kost toch steeds meer energie om voor dag en dauw op te staan en soms honderden kilometers per dag te rijden voor een keuring. Daarnaast stopt Alois ook met z'n werkzaamheden voor de Technische commissie bij SEC en ISEC. Wel wil hij in principe, indien gewenst, altijd blijven zorgen voor presentaties, diapresentaties en dergelijke voor de Technische Commissies binnen de NBvV. Gespreksleider in Etten-Leur blijft nog wel enkele jaren als hij mag gezond blijven. En fotograferen? Dat wordt een steeds grotere passie. En daar mogen we als lezer van Onze Vogels ook in de toekomst zeker van blijven genieten!! <

Putter, bruin-pastel, opname met fotokooi, A.v.Mingeroot



Grootste Vogelmarkt van Friesland

Zaterdag 20 oktober 2018

Sportief knooppunt/Swim Fun
met groot, gratis parkeerterrein aan de
Sewei 3, 8501 SP Joure



Inlichtingen:
www.zanglustjoure.nl
vogelmarkt@zanglustjoure.nl
0513 552 102 (na 18.00 uur)



wij passen de markregels van de NBvV toe!
Organisatie: Volièrevereniging 'Zanglust' Joure



Studieclub voor Kleur-, Vorm- en Postuurkanaries
"Onder Vrienden Oppericht"

STUDIECLUB OVO C.O.M. TENTOONSTELLING 2018

voor kleur-, en postuurkanaries

Datum: vrijdag 26 en zaterdag 27 oktober 2018

Plaats: Ontmoetingscentrum "Het Anker"
Adres: Voorsterweg 36 - 8042 AD Zwolle

Sluitingsdatum inschrijving 10 oktober
Inbrengen op 24 oktober

Inschrijfformulier en informatie:
Kees van Maanen, Descartesstraat 7
7323 HX Apeldoorn, tel. 055 3665628
c.vanmaanen@hotmail.nl www.Studieclub-OVO.nl

Internationale vogelmarkt "Vogelweelde"



Lokatie: expo Assen, De Haar 11, 9405 TE ASSEN - Voorheen TT Hall
Uitstekend bereikbaar via de A28. Afslag 31a Assen zuid



Zaterdag 27 oktober a.s.



Meer informatie en plaatsreservering via markt@vogelweeldemeppeel.com
Telefoon van 19.00 - 21.00 Alwin Smit 06-36594763 of Cor Schipstra 06 14891576

LET OP! De volgende markten van 2019 iedere
4de zaterdag van maart en oktober

JH BIRD PRODUCTS
www.birdproducts.nl

Fauna verklaart het TT seizoen voor geopend!

Badhuis 'Multi' past overal!

✓ Dit badje is uniek door de vele functionaliteiten. Het is ook het enige badhuisje op de markt dat direct aan een Nederlandse TT kooi kan worden gehangen.

Herkenbaar aan het Fauna logo

Past rechtstreeks aan Nederlandse TT kooi en NOUP kooi

Universele Nederlandse TT kooi

Fauna favoriet!

Fauna is gespecialiseerd in benodigdheden voor vogels, vogelweeek en volières. Binnen de vogelwereld is Fauna dan ook een gevestigde naam die staat voor goede en kwalitatief hoogwaardige producten.

Kijk op onze website voor het complete assortiment en vraag ernaar bij uw groothandel/winkelier.

www.faubirdproducts.com

45ste Internationale Kleurkanarieshow V.v.N.K. Geel

op zaterdag 3 en zondag 4 november 2018

VvNk

CON

Foto: Johan Van der Maaten

Brabantal
Brabantlaan, 1 - 3001 Leuven-Heverlee

Met grote open verkoopklasse voor alle vogelsoorten
met uitzondering van duiven, eend- en hoenderachtigen: inschrijven verplicht

Meer informatie: www.vvnk.net of contacteer na 20:00 uur
Désiré Noël, Secretaris - Kapelleweg, 34 - 2230 Ramsel
Tel. +32(0)16 696778 - E-mail: desire.noel@vvnk.net

In samenwerking met onze hoofdsponsors
Ndege - Birds and more - JOELS.BE

ssel

De



BONDMEDEDELINGENAUGUSTUS2018

DISTRICT LIMBURG

Tijdens de juni vergadering van Vogelvereniging EKVV'51 Venlo in Café – Zaal 't Ven in Venlo zijn door de bestuursleden van het district Limburg, Pierre Stijnen en Leo Smeets enkele bondsleden gehuldigd voor 40- 50- en 60 jarig lidmaatschap van de NBvV, vroeger de ANBvV. Het betrof de leden Gerrit Goumans (jarenlang bestuurslid en voorzitter in Venray en sinds vier jaar lid van EKVV'51) voor 40 jaar lidmaatschap, Ton Wetjens (begonnen als jeugd lid en opgeklommen tot jarenlang voorzitter en nu nog steeds bestuurslid) voor 50 jaar lidmaatschap en Michel Flupsen (jarenlang in het bestuur als secretaris en penningmeester) voor 60 jaar lidmaatschap. Deze was niet aanwezig omdat hij, inmiddels 96 jaren jong, in een verzorgingstehuis verblijft. Hij

heeft geen vogels meer maar blijft lid van de NBvV en is regelmatig te vinden bij de voliëre op de binnenplaats van het tehuis. Voorzitter Wim Bastiaans heeft in samenspraak met zijn vrouw de bijbehorende onderscheidingen, vergezeld van een bestuursdelegatie opgespeld en tevens is hem een mooie plaquette overhandigd wegens het 60 jarig lidmaatschap van EKVV. Michel, nog verassend goed van geest leest nog maandelijks Onze vogels en ook 't Veugelke van EKVV met grote interesse.

DISTRICT NOORD-BRABANT OOST

Op 11 juli jl. is namens de bond aan Dhr. Dirk Verbeek (voorzitter van V.V. Vogelpracht Oss) door de resterende bestuursleden de bondsspeld overhandigd voor zijn 50-jarig lidmaatschap van de bond.

JUBILARISSEN 25 JAAR:

H.v/d Heide, J.W. Hummel, K. Sikkema en J. Veenstra, afd. Haulerwijk (H90); Joost de Bakker, Eric Machielsen en Jos Christianen, afd. Rijsbergen (R08).

JUBILARISSEN 40 JAAR:

G. Goumans, afd. Venlo1 (450); J. Abbing, afd. Nieuw Amsterdam (N01); K. Rensema, afd. Hoogezand 2 (102).

JUBILARISSEN 50 JAAR:

T. Wetjens, afd. Venlo 1 (450); D. Verbeek, afd. Oss (O25); Rien Smout, afd. Rijsbergen (R08).

JUBILARISSEN 60 JAAR:

M. Flupsen, afd. Venlo 1 (450);

ERELEDEN:

Christ Graumans, afd. Rijsbergen (R08)



OVERLEDENEN

J.W.J. Quix, Born (N23); A. Lowik, Glanerbrug (G04); H.C.A.M. Roestenberg, Dordrecht (D05); C. van Langenberg, Berlicum (541); H. Baselmans, Veldhoven (V07); B. Koens, IJzendijke (Y01); F.J.P. Wolf, Wijchen (H85); C. Wijnalda, Zevenhuizen (H90); F. Munsterman, Baarse Vrijstraat (S39); R. Knol, Tiel (T07); J.M.F. Selder, Hoensbroek (H36); A.H.M. Barten, Mill (M07 en 541); J.W. Mosseveld, Eethen (W39); W. Hendriks, Nuenen (N34); J. Goossens, Dungen (R11); Ron Knol, Tiel (T07); Jan Smit, Vroomshoop (H26); H. Timmermans, Borger (B45).

Wij wensen alle nabestaanden veel sterkte bij het verwerken van hun verlies.



Keurmeester (94)

Aangezien het mij deze zomer in Nederland niet warm genoeg was, bracht ik mijn vakantie door in Andalusië. Deze zuidelijkste Spaanse provincie op het Iberisch schiereiland, wordt ook wel de braadpan van Zuid-Europa genoemd. Ook in dat opzicht stelde Andalusië niet teleur.

In dat hete, droge klimaat gedijen zangvogels goed. Het wemelt er van de putters, groenlingen en Europese kanaries (niet te verwarren met de wilde kanarie). Net als in Zoetermeer is de halsbandparkiet ook in Sevilla een het jaar rond algemeen voorkomende broedvogel.

Maar wanneer ik dan tijdens een wandeling door smalle straatjes in zo'n zondoorstofd, wit stadje een valkparkiet hoor, dan moet ik wel even kijken waar dat vandaan komt. Want ook op vakantie ben ik op zoek naar volières. Kijken hoe mensen in een ander land hun vogels houden.

Na enig speurwerk blijkt op een dakterras, beschut tegen de hitte met rietenmatten, een volière te staan, waar tussen wat kanaries en zebravinken, ook een valkparkiet zit.

Nou is een volière een groot woord. De volière van de Spaanse vogelliefhebber stelt niet zoveel voor. Er zullen heus wel professionele kwekers zijn die hun vogels in schuren met klimaatbeheersing houden, maar wat ik zie zijn bouwsels zoals wij die als kinderen maakten; geïmproviseerd, met bij elkaar geraapte materialen.

Spanjaarden hebben het, zeker vergeleken met Nederlanders, niet altijd breed, maar ze houden wel van hun vogels. Vooral zangvogels. Een beeld dat mij altijd is bijgebleven is dat ik in een Spaans veld een man zijn zangvogels zag trainen. Voor hem hingen drie kooitjes aan ijzeren, in de grond gestoken pennen. De putter x kanariebaardaard moet haast wel in Spanje zijn uitgevonden, maar ook zuivere putters zijn er geliefde kooivogels. Op vrijwel elke vensterbank, elk balkon staat wel een (te kleine) kooi met een zanger. En anders is het wel een agapornis roseicollis (in welke kleur dan ook). En wie echt wat voorstelt heeft een grijze roodstaart- of amazonepapegaai. Er wordt naar mijn idee maar weinig met deze vogels gekweekt. Het gaat de Spanjaarden vooral om het houden van vogels en dan met name om kleur en zang. Ook in dat opzicht zijn de Spanjaarden relaxed.

Verderop in het stadje hoor ik zebravinken. Achter een open deur staan in een soort souterrain op straatniveau, broedkooien met zebravinken. De ruimte is koel en donker, maar elke kooi heeft ledverlichting en ik zie dat het bleekrug grijzen zijn. Wat betreft type en postuur ook helemaal geen slechte vogels.

Dat duizenden kilometers van mijn huis mensen eenzelfde liefhebberij hebben als ik, vind ik op een vreemde manier geruststellend. Er is veel wat de wereld verdeelt, maar vogels houden brengt mensen samen. In Zwolle, bijvoorbeeld.

Louis van Keelkhoven
keurmeester

ADVERTENTIES

VAN KEULEN KOOIEN
• BROEDKOOIEN • VERKOOPKOOIEN • ZIEKENKOOIEN • VOGELPOSTERS •

Van Keulen heeft een uniek kooienprogramma voor de liefhebber en de handel. Uitgebreide informatie staat in de gratis folder die u bij ons kunt aanvragen.

VAN KEULEN
Ambachtsweg 20
7442 CS Nijverdal
Tel: 0548 - 612 452
Fax: 0548 - 611 155

WWW.ANIMALPOSTERS.NL • E-MAIL: INFO@ANIMALPOSTERS.NL

INTERNATIONALE VOGELMARKT HEETEN
ZONDAG 14 OKTOBER 2018

In de manege aan de Schopkesdijk 1
8111 RH Heeten
met 3000 m² marktruimte,
indien nodig verwarmd.

Openingstijden : 9.00 - 12.00 uur
Handelaren tussen : 7.00 - 08.30 uur
Kwartels en uilen verboden n.a.v.
Faunawet verkoop vogels alleen
toegestaan in TT-kooien of soortgelijk.
Verkoop uit "lopers" niet toegestaan.

Info en reservering T.: 0572-381696 tussen 20.00 - 21.00 uur
E.: amoudvaneunen@gmail.com

De volgende markt is op zondag 24 maart 2019

Ringenhouders

Bestel nu via
shop.nbv.nl

3,25
(excl. verzendkosten)

Handige ringenhouders. Met een stift kunt u de ringmaat op de ringhouder schrijven. Makkelijk en overzichtelijk kunt u zien hoeveel ringen u nog in voorraad hebt.

46 jaar NBvV

het is **mooi**
geweest!



René in vroeger tijden actief met de laatste drukpers die de bond gebruikte.

Tekst en foto's: HANS VAN DER STROOM

Een voor veel afdelingen en leden bekende medewerker van het bondsbureau is René van Loon, al 46 jaar werkzaam als medewerker voor alle repro, post en afdelings-/ledenservice. De man die dus bijna een halve eeuw (!) onlosmakelijk verbonden is aan van alles wat de bond levert aan drukwerk, bondsprijzen, advertenties en wat dies meer zij. Onlangs heeft René besloten dat het wel wetlijkt is geweest en hij van een welverdiend pensioen gaat genieten. Op 1 oktober stopt hij er mee. Reden genoeg om even kort met hem terug te kijken.

Ontwikkelingen

Toen René op 1 augustus 1972 bij de NBvV begon waren er meer leden en ook meer medewerkers. Veel werkzaamheden werden nog door het bondsbureau zelf uitgevoerd, zo ook vrijwel alle drukwerk. René drukte, toen nog met ouderwetse drukpersen in plaats van de hedendaagse copiers, zo ongeveer alles wat er nodig was: formulieren, standaardisen, reglementen, etc. en alles ging op papier en ook nog in flinke oplages. Dit in tegenstelling tot de tegenwoordige tijd, waarin de oplages veel kleiner zijn en tegelijkertijd de diversiteit enorm is toegenomen.

Zo maar een greep uit de geschiedenis: Er zaten ook enorme klussen tussen. Er is bijvoorbeeld een tijd geweest dat ook de catalogus voor de Bondskampioenschappen op het bondsbureau werd gedrukt. Dat betekende dat er daags na de keuring opgemaakt, gedrukt en afgewerkt moest gaan worden. Het kwam voor dat daarvoor 36 uur achter elkaar doorgewerkt moest worden. René herinnert zich dat als hard werken, maar vooral dat het gezamenlijk uitvoeren van deze klus ook heel gezellig was. Een ander bijzonder feit: van alle uitgaande post wordt tegenwoordig de verzending uitbesteed. Maar tot enkele jaren terug deed René ook alle frankeerwerk voordat een en ander naar het postkantoor gebracht moest worden. Hij rekent eenvoudig uit dat er op de frankeermachine zeker voor meer dan een miljoen aan frankeerkosten gepasseerd zijn! En dan zullen we het nog maar niet hebben over de bergen aan keurbriefjes die netjes in blokjes van 50 stuks naar alle tentoonstellingen gingen... Je kunt er waarschijnlijk een huis mee bouwen!

Veranderingen

In de loop der jaren heeft René meegeemaakt dat de enkelvoudige, maar grote en overzichtelijke klussen langzaam maar zeker veranderden in een scala aan allerlei werkzaamheden in een veel grotere diversiteit. Zo kwam er een webshop bij voor het bestellen van artikelen die voorheen allemaal middels een formulier per post werden besteld. Later kwamen daar ook de contacten met adverteerders in ons blad bij – een nieuwe klus, die hij met plezier op zich genomen heeft. En zo waren er veel meer "kleinere" zaken waarin sprake is van een grotere zelfstandigheid en veel meer contacten met afdelingen en leden. René heeft dit als een fijne ontwikkeling ervaren. Die vele contacten zal hij missen – ze zijn tenslotte de bevestiging van hetgeen waar hij al die jaren zijn werk voor gedaan heeft.



René van Loon

Afscheid

Wij (de collega's van het bondsbureau - maar ook alle anderen die de afgelopen periode met hem hebben samengewerkt) nemen binnenkort dus afscheid van iemand die bijna zijn gehele werkzame leven in dienst van de liefhebberij heeft gesteld. En wees nou eerlijk: waar vindt je anno 2018 nog zo'n trouwe medewerker? We bedanken René voor al zijn inzet, collegialiteit en betrokkenheid bij de bond. En uiteraard wensen wij hem nog vele welverdiende jaren met veel plezier aan al zijn activiteiten en hobby's! ik geloof namelijk niet dat we bang hoeven te zijn dat hij "achter de geraniums" terecht komt. <

Nieuwe collega



Jan Franken

Met ingang van 1 augustus zullen wij ons team versterken met Jan Franken (zie foto), die de taken van René zal gaan overnemen.

September APPELVINK



Een indrukwekkende verschijning! Een forse 16.5 tot 18 cm grote, geblokte vogel met een indrukwekkende snavel! Qua formaat overeenkomend met dat van de spreeuw. De snavel, in het broedseizoen blauwgrijs gekleurd, is dusdanig sterk dat hij er pitten van kersen en zelfs pruimen mee stuk kan krijgen. Aan de snavel zitten aan de snavelwortel boven en onder een paar knobels waartussen de kersenpit gekneld kan worden. Aan die snavel dankt de appelvink dan ook allerlei streeknamen als kersebiter, dikbek, kersevink en kiersieknieper.

De vogel is een echte bomenliefhebber en is te vinden in loof- en gemengde bossen en parken waar zijn favoriete voedsel bestaat uit allerlei kersensoorten. De appelvink versmaadt het vrucht-

vlees en is met name geïnteresseerd in de pit. Ze wachten tot het fruit rijp is en op de grond valt waarna ze zich met de pitten voeden. Verder lusten ze onder andere de zaden van meidoorn, haagdoorn, taxus sleedoorn, beuk, esdoorn. In de zomer, tijdens de kweek, ook knoppen, rupsen en insecten. In avicultuur doen de vogels het goed op een goede vinkenmengeling. Zoals reeds geschreven lusten de vogels graag kersenspitten maar ook fruit als appel, open-gemaakte rozenbottels, peren, frambozen en bessen. Levend voedsel is met name van belang bij het grootbrengen van jongen: meelwormen en wasmotten, maar ook bladluizen en kleine regenwormen. Maar ook is het te adviseren om wat levend voer te verstrekken tijdens de rui en bij het in conditie brengen voor het broedseizoen.

Er worden vier tot vijf eieren gelegd die in 11-13 dagen uitgebroed worden. Geadviseerd wordt om het levend voer verspreid over de dag in kleine porties te verstrekken. De jongen vliegen al op jonge leeftijd uit: zo'n 11-13 dagen. In de natuur blijven ze dan nog tot twee weken in de buurt van het nest.

In Nederland leven naar schatting zo'n 8.000 tot 10.000 broedparen (in 1998-2000, info Sovon) en is dus niet zeldzaam te noemen. Toch is het moeilijk om deze schuwe vogels in de natuur te vinden laat staan te benaderen. In strenge winters trekken de vogels richting België en Frankrijk en hun plaatsen worden dan ingenomen door overwinteraars uit noordelijker streken.

De
snel



**Gehu
Kooien**



vraag documentatie aan bij:

Gehu kooien
Transportweg 9
7442 CT Nijverdal
Telefoon 0548-616187
E-mail: gehukooien@gmail.com
Internet: www.gehu.nl

Vertegenwoordiger België
Vogelcentrum Huysmans
Turnhoutsebaan 195A
2480 Dessel
Telefoon: 0032(0)14-378140
GSM: 0032(0)475-554981

JH
BIRD PRODUCTS®

**ALLES
VOOR UW
VOGELS**


FRONTEN
KWEKKOOIEN
VOGELBENODIGDHEDEN
VOGELVOEDERS
PUNTLAS BEDRIJF



ONLINE SHOP WWW.JHBIRDPRODUCTS.COM

www.jhbirdproducts.com • info@jhbirdproducts.com • (T) +31 413 211 784

nutriBird
UNI komplet



**Voor kleine vruchten- en
insectenetende vogels**

De geëxtrudeerde pellets NutriBird Uni Komplet bevatten alle noodzakelijke aminozuren, vitaminen, mineralen en sporenelementen om kleine vruchten- en insectenetende vogels in uitstekende conditie te houden.

Doordat NutriBird Uni Komplet vruchten bevat, hebben de pellets een heerlijke smaak en aroma. Door hun ideale vorm en formaat (+/- 2mm) worden de pellets graag en volledig opgenomen, dus er is geen voeder-verlies door selectie. Bovendien zorgt de extrusie voor een zeer goede verteerbaarheid, en zodoende ook voor minder uitwerpselen. Bevat Florastimul: ondersteunt de darmflora en behoedt tegen darmstoornissen.

De grondstoffen voor NutriBird Uni Komplet werden zorgvuldig uitgekozen, zodat de voedingswaarde vergelijkbaar is met die van insecten.

NutriBird Uni Komplet is een ideaal basisvoeder voor allerlei vogelsoorten zoals nachtegalen, mezen, buulbuuls, roodborstjes, roodstaarten en andere kleine vruchten- en insectenetende vogels.



VERSELE-LAGA

YOUR BEST
CHOICE



www.versele-laga.com

essel

De,