

onze vogels

34e jaargang no. 11, november 1973



maandblad van de nederlandse bond van vogelliefhebbers

Ussel

De

BONDSBESTUUR

Voorzitter: A. van Liempd, Rubensstraat 17, Breda, telefoon (01600) 3 61 37.
Secretaris: Joh. M. van Pelt, Vlaardingerdijk 331a, Schiedam, telefoon (010) 26 19 90.
Penningmeester: J. van Splunter, Vijverberg Zuid 44, Bergen op Zoom.
2e Voorzitter: E. Adema, Roggestraat 30, Apeldoorn, telefoon (05760) 1 86 31.
Commissaris: J. J. Krol, Trompstraat 16, Mepel, telefoon (05220) 5 38 84.
Juridisch adviseur: Mr. L. van Elderen.

DISTRICTSVOORZITTERS

District Groningen: W. Wolthof, Kerkstraat 40, Muntendam, telefoon (05987) 33 40 of 33 25.
District Friesland: J. Forsten, Zuiderkade 2, Mollenpolle, Franeker, telefoon (05170) 29 68.
District Drente: A. F. Smit, Groningerstraat 169, Assen, telefoon (05920) 4 11 28.
District Overijssel: A. M. van Rijn, Pr. Margrietstraat 41, Haaksbergen, tel. (05427) 30 06.
District Gelderland: D. J. Prinsen, Berkenlaan 132, Silvolde.
District Utrecht: J. G. Harskamp, Loenapad 14, IJsselstein, tel. (03478) 21 25.
District Noord-Holland: A. J. F. Lammerse, Oude Kruisweg 104, Vijfhuizen, telefoon (02508) 3 26.
District Zuid-Holland: G. C. Goedschalk, Akeleistraat 148, Den Haag, tel. (070) 68 16 70.
District Zeeland: J. van de Walle, Churchillweg 4, Hulst, telefoon (01140) 38 16.
District Noord-Brabant: J. C. Vos, Braillestraat 2, Grave, telefoon (08860) 29 78.
District Limburg: J. M. Hoebers, Hoofdstraat 5, Horst, telefoon (4709) 12 64.

CONTACTPERSONEN

TECHNISCHE COMMISSIES

W. Mulder, Verwerstraat 39, Deventer, telefoon (05700) 2 36 48 voor tropen, grasparkieten etc.
H. J. Veerkamp, Lorentzlaan 19a, Schiedam, telefoon (010) 15 63 55 voor kleur- en postuurkanaries.
H. Butter, Amstelstraat 60, Beverwijk, telefoon (02510) 3 36 17 voor zangkanaries.

BONDSBUREAU N.B.v.V.

Aletta Jacobsstraat 4, Bergen op Zoom, postbus 74, gironummer 1148324, telefoon (01640) 3 50 07.
Geopend: 08.00 - 17.00 uur. 's Zaterdags gesloten.

LIDMAATSCHAP

Wie als lid van de N.B.v.V. wenst toe te treden, wende zich schriftelijk tot de secretaris van een in zijn plaats van inwoning gevestigde afdeling.

Indien in de plaats van inwoning geen afdeling is gevestigd, kan men zich bij het Bondsbureau als verspreid lid aanmelden.

De contributie bedraagt in dit geval f 17,50 per jaar, bij vooruitbetaling te voldoen.



MAANDBLAD VAN DE NEDERLANDS

ABONNEMENTEN

Bij vooruitbetaling.

Binnenland f 15,— per jaar, bij vooruitbetaling op onze giro 1148324. Buitenland f 16,— per jaar, per luchtpost extra tarief volgens PTT-kosten.

België: 220 BFr. per jaar, bij vooruitbetaling op rekening nr. 1560 74 bij het bestuur der postcheks te Brussel 1.

Opgave abonnement bij het Bondsbureau, Bergen op Zoom.

ADRESSEN SPECIAALCLUBS N.B.v.V.

Nederlandse Zebra-vinkenclub

Secretaris: P. Kool, Wolphaertsbocht 421, Rotterdam 20, tel. 010-851713.

Penningmeester: A. A. Straver, Emmalaan 9, Alphen a.d. Rijn, Postgiro 43984 Coöp. Raiffeisenbank Alphen a.d. Rijn t.n.v. N.Z.C.

Contributie f 15,— per jaar. Entree f 5,—.

Speciaalclub Vorm- en Postuurkanaries

Secretaris: W. de Vries, Prikkerf 203, Hoogvliet, tel. (010) 16 54 96.

Penningmeester: J. Sloof, Dr. Schaepmanlaan 10, Heeze, tel. (04907) 18 76.

Giro t.n.v. de postuurkanarieclub no. 1667906.

Contributie f 15,— per jaar. Entree f 5,—.

Speciaalclub Eur. vogels en hun hybriden

Secretaris: H. A. Vervest, Peppelgaarde 41, Etten-Leur.

Penningmeester: Th. Gietman, Grootstalseaan 38, Nijmegen. Giro 28 87 832.

Contributie f 13,— per jaar.

Speciaalclub voor liefhebbers van insekten en vruchtenetende vogels

Secretaris: H. W. Wareman, Schermerhoek 375, Capelle a.d. IJssel, tel. (010) 50 27 66.

Penningmeester: W. Ouweland, Dahliastraat 40a, Rotterdam 25, giro 2625815 t.n.v. penn. speciaalclub.

Contributie f 15,— per jaar. Entree f 5,—.

SPECIAALCLUB PARKIETEN

Inlichtingen over, waar en bij wie u zich kunt melden worden u gaarne verstrekt door:

**A. B. J. Braam, Casimirstraat 25,
Hoensbroek**

Inlichtingen, opgave nieuwe leden en betaling contributie uitsluitend aan bovenstaande adressen.

VOGELS



BOND VAN VOGELLIEFHEBBERS (OPLAGE 46.500)

REDACTIE

C. E. van Berkel
Chr. Walraven
P. Rijnders
Redactieadres: Postbus 74 - Bergen op Zoom

VERANTWOORDELIJKHEID

De uitgever van dit blad, de Nederlandse Bond van Vogelliefhebbers, is niet verantwoordelijk voor de inhoud van hierin opgenomen advertenties en erkent geen enkele verplichting tot opnemen van aangeboden advertenties.

De auteurs blijven verantwoordelijk voor de inhoud van hun artikelen. Door publikatie neemt de uitgever geen enkele verantwoordelijkheid op zich. Het zonder schriftelijke toestemming overnemen van artikelen of gedeeltes daarvan is verboden.

ADVERTENTIES

Voor advertenties — ook die van leden en abonnees — met een zakelijk karakter, zijn tarieven en verdere inlichtingen verkrijgbaar bij het Bondsbureau van de N.B.v.V.

Kleine annonces, voor afdelingen — leden en abonnees op „Onze Vogels” van zuiver particuliere aard 5 cent per letter met een minimum van f 5,— per advertentie.

Zie voor verdere voorwaarden onder „Vraag en Aanbod”.

VRAGEN OVER?

KLEURKANARIES aan: W. C. Oonk, Bergweg 37, Lochem.

ZANGKANARIES aan: M. van Woezik, Honberg 27-16, Wijchen.

GRASPARKIETEN aan: A. B. J. Braam, Casimirstraat 25, Hoensbroek.

ZEBRAVINKEN, JAPANSE MEEUWEN EN TROPENBASTAARDEN aan: D. J. v. d. Molen, Esschingstraat 80, Dalfsen.

GROTE PARKIETEN EN BASTAARDEN MET KANARIEBLOED aan: D. A. Duivis, St. Josephstraat 46, Teteringen.

TROPISCHE VOGELS aan: G. v. d. Watering, St. Theresiastraat 25, Roosendaal.

Uitsluitend brieven met betaald antwoord!

Het volgende nummer wordt ter post bezorgd op 17 december 1973

IN DIT NUMMER


	pag.
Rietvinken	532
Musschenbroeks dwergpapegaaien	535
Bouwen of breken?	535
Ondervindingen bij de kweek van (Duits) witte kanaries	536
De verrassingsfactor en de poedelprijs opnieuw bekeken	537
Het gebruik van antibiotica	538
De Hollandse Frisé kanarie II	541
De vink	544
40 jaar landelijke waterslagerclub „De Nachtegaal”	546
Een entreactie	547
Mijn teleurstelling bij de dwergkwartelkweek	548
Strogeel	549
Van onze afdeling Curaçao	555
De roodkopstaartmees	556
De goudvink	557
De koningspapegaaiamandine	560
De zwartborstzebravink	560
Belangrijke mededelingen	563
Vraag en aanbod	565 - 568
Beplanting in en om de voliëre. Vlier	569
Bondskampioenschappen 1974	570
Inschrijfformulier bondskampioenschappen 1974	573 - 574

IN DIT NUMMER ADVERTEREN

	pag.
W. Rouppe van der Voort	534
Vic. van Heeswijk, Veghel	534
v. Gils, Goirle	534
Neoflex	539
Cédé	539
Benny Slagers, Enter (Ov.)	539
Cédé	540
Kapelle	542
Conditio	542
Sabri Petsupplies	544
20 jaar Veenendaalse vogelvrienden	544
Harlinger vogelhuis	544
Paradiso	544
De Vogelspecialist	550
Versteeg's, Barneveld	550
Ornisa	550
Int. Hobby Boekhandel, Gorssel	551 t/m 554
Blankestijn's Vogelhandel	559
Insecticide	559
True-lite	569
Tovo	572
Rein v. d. Veen, Goor	575
Animali	575
Veraka	575
Oosterbeek's sportprijzen	575
Witte Molen	576

Voorpagina: Staalvink; foto H. Lacey

Ontwerp en druk: Steens b.v., boekdruk/offset, Postbus 59 - Schiedam - Telefoon (010) 26 06 40*



Gele rietvinken

foto's Horst Müller

RIETVINKEN

door C. E. van Berkel

Beslist geen onbekende vogels voor ons. Zouden we ze in hun eigen biotoop willen observeren, dan moeten we overigens wel naar het noorden van Australië reizen. Voorzien van lieslaarzen dienen we daar de moerasgebieden in te trekken. Ook in het binnenland komen ze wel voor, maar in perioden van droogte trekken ze naar de noordkust en riviermondingen. Daar, in de uitgestrekte rietvelden, kunnen we ze vinden, de BRUINBORSTRIETVINK (*Lonchura castaneothorax castaneothorax*), de GELE RIETVINK (*Lonchura flaviprymna*) en de WITBORSTRIETVINK (*Lonchura pectoralis*). Bij het zien van de kleurfoto's zult u zelf al wel kunnen vaststellen dat ze tot de familie der nonnen behoren.

Bij voorkeur bouwen ze hun nest boven of in de directe omgeving van water. Van grassen en bladeren wordt een buidelvormig bouwsel vervaardigd, dat van binnen wordt afgewerkt met fijnere grassen en soms ook wel enkele veertjes.

Tijdens de broedtijd leven ze in het algemeen paarsgewijs of in kleine groepjes. De 3 tot 7 eitjes worden afgewisseld door man en pop ongeveer 13 dagen bebroed.

Ingevoerd in Europa, werd met de witborst het eerst in 1892 kweekresultaat behaald in Duitsland. De bruinborst was al sedert 1860 in Engeland, terwijl omstreeks 1906 met de gele, eveneens in Engeland, resultaten werden geboekt.

Na ruim drie weken vliegen de jongen uit, die dan nog een zelfde tijd door beide ouders worden gevoerd.

Alhoewel de resultaten verschillen, mogen we naar ik meen wel stellen dat met de 11 tot 12 cm grote rietvinken met redelijk succes gekweekt kan worden.

Het zijn in hoofdzaak zaadeters, maar vooral tijdens de broedtijd verschalken ze toch menig insect. Naast een goede zaadmengeling dienen we ze dan ook regelmatig levend voer te verstrekken.


Voor de volière zijn ze uitstekend geschikt en kunnen goed met andere soorten worden samengehouden. Is die volière bovendien gunstig gelegen en voorzien van een goed nachtverblijf dan is verwarming tijdens onze winters niet nodig.

Onze liefhebbers houden in het algemeen de rietvinken in broedkooien. Om tē vet worden te voorkomen, dienen deze kooien dan wel

ruim te zijn, zodat de vogels voldoende bewegingsvrijheid hebben.

Bij minder goede kweekresultaten kan de hulp van de Japanse meeuwen worden ingeroepen. Zij brengen de jongen goed groot. Alhoewel er bij deze soorten vinken van enig geslachtsonderscheid sprake is, kan het samenstellen van een paartje wel moeilijkheden opleveren. De zang van de man – overigens van weinig betekenis, je ziet meer dan je hoort – is doorslaggevend.

De rietvinken lenen zich bijzonder goed voor de bastaardkweek, en wat dat betreft zijn er talloze resultaten behaald. Als partner kunnen we noemen de nonnen, Japanse meeuwen, zilverbekjes, loodbekjes, zebravinken, de rietvinken onderling, etc. Weleens aardig als men een exemplaar tóch over heeft. Van de andere kant is het zeker zo bevredigend om raszuivere jongen te kweken, en dan nog liefst zonder de Japanse meeuwen als pleegouders.



Bruinborstrietvink



GEZA SEPT

**Vorkomt en geneest
virusziekten en infecties.**

Een goedkoop en
afdoend middel dat
eenvoudig toegepast kan
worden:
enige druppels aan het
drinkwater toevoegen
is voldoende.

Populierstraat 121-123
Tel. 070 - 323930; Den Haag

**W. ROUPPE
VAN DER VOORT**



*ER S'CHIJNEN NOG
VOGELS TE ZIJN DIE GEEN
VETTE KORREL*

*ALS VOER KRIJGEN.
DOE DAAR IETS AAN.*

*VOOR ALLE SPREEUW-
EN LIJSTER ACHTIGEN,
MERELS, BEGS, ETC.*

*PRIJS f. **1,80** PER KG*

** UW HANDELAAR HEEFT HET.*

VETTE KORREL

Import:

Vic van Heeswijk Veghel Sluisstraat 41
Postbus 63 Telefoon (0 4130) 6 40 59

**A. P. v. GILS - Abcovenseweg 19 - Goirle
Telefoon 04247 - 1579 - 1328**

Binsen astrilden	f 35,- p.p.	Zebravinkjes grijs	9,- p.p.
Spitsstaartamadines	35,- p.p.	Zebravinkjes Wit	10,- p.p.
Gordelgrasvinkjes	35,- p.p.	Zebravinkjes zilvervleugel	12,50 p.p.
Cerus amadines	35,- p.p.	Zebravinkjes Masker	12,50 p.p.
Gould amadines R.kop	65,- p.p.	Japanse Meeuwtes	7,50 p.p.
Gould amadines Z.kop	90,- p.p.	Witte Rijstvogels	45,- p.p.
Driekleurpapagaai am.	45,- p.p.	Rode Kardinalen	25,- p.st.
Roodkop papagaai am.	110,- p.p.	Mex. Nonpareils	22,50 p.st.
Diamantvinkjes	50,- p.p.	Driekleurnonnen	8,50 p.p.
Bichonowastrildes	50,- p.p.	Witkopnonnen	10,00 p.p.
Rode Zaadkrakers	90,- p.p.	Grijze rijstvogels	11,- p.p.
Zilver diamantduifjes	30,- p.p.	Grote Texorwevers	10,- p.p.
Brillant diamantduifjes	90,- p.p.	Oranjewevers	12,50 p.p.
Gele mankanaries	17,50 p.st.	Grasparkieten	9,- p.p.
Gele popkanaries	8,- p.st.	Deensbonte parkieten	12,50 p.p.
Rode mankanaries	22,50 p.st.	Lutino en Albino parkieten	12,50 p.p.
Rode popkanaries	20,- p.st.	Fischerie parkieten	45,- p.p.
Border kanaries	60,- p.p.	Personatas	50,00 p.p.
Gloster kanaries	55,- p.p.	Bourks parkieten	50,- p.p.
Stanly Rosellas	275,- p.p.	Roodrug parkieten	45,- p.p.
Prachtrosellas	150,- p.p.	Halsband parkieten	40,- p.p.
Grijze Roodstaart pap.	200,- p.st.	Valkparkieten	35,- p.p.
Blauw Gele Aras	400,- p.st.	Turquosine parkieten	65,- p.p.
Rode Aras	400,- p.st.	Elegant parkieten	85,- p.p.
Kleine Kakatoes	200,- p.st.	Splendid parkieten	150,- p.p.
Engelse Grasparkieten	25,- p.p.		

Verder vele soorten vogels op aanvraag, regelmatig wisselende voorraad.

Wij vragen voor onze Export Rode Kanaries - Grasparkieten - Gele Kanaries - Australische Vinkjes - div. - en andere soorten.

Verzending rembours. Kistjes tegen kostprijs. Vracht rekening koper.
Zondags geopend van 10.00 tot 12.00 uur.

In de week, normale werkdag; van 8.30 tot 12.00 uur en van 1.30 tot 6.00 uur.

WAT LEZERS SCHRIJVEN

Musschenbroeks dwergpapegaaien

Neosittacus musschenbroekii of *N.pullicauda*

In het augustusnummer van dit jaar las ik in het artikel van Chr. Walraven onder de bovenstaande titel en behorend bij de voorplaat van dat nummer.

Verwoed speurder als ik ben naar precieze gegevens inzake nomenclatuur, systematiek en dergelijke, heb ik getracht de gegevens van Walraven te verifiëren, te meer daar Walraven duidelijk nog twijfels had.

De werken die ik raadpleegde, waren o.a. van Rutgers, von Boetticher, Rand & Gilliard en Grzimek. Om met het laatste te beginnen: in „Het leven der dieren”, deel VIII vergeet de auteur gemakshalve beide soorten zowel in de index als in het lexicon. Bij de systematische indeling noemt hij ze weer wel, maar een beschrijving ontbreekt.

Rutgers heeft in het verre verleden eenmaal een – overigens onjuiste – beschrijving gegeven van de *N.musschenbroekii* en zwijgt in alle talen over de andere soort. Zichzelf napratend, schrijft hij in al z'n boeken steeds weer hetzelfde.

Von Boettichers („Papegaaien”) lezend en vergelijkend met Rutgers geeft de verklaring van het mysterie: Rutgers heeft hem letterlijk vertaald. Had ik dus ook weinig aan.

Nadat ik nog wat jaargangen „Vogelkosmos” en wat kleinere boekjes doorgeworsteld had, ontdekte ik in het „Handbook of New Guinea Birds” van de hand van Austin L. Rand en E. Thomas Gilliard eindelijk wat ik zocht.

De auteurs geven zeer duidelijke beschrijvingen van beide soorten en van de drie ondersoorten of rassen van beide soorten.

Bovendien geven zij een gemakkelijk te hanteren sleutel voor het herkennen van de beide soorten: Gele snavel, onderstaartdekveren geel: *N.musschenbroekii*; oranje snavel, onderstaartdekveren oranje en geel: *N.pullicauda*.

Hieruit blijkt mijns inziens duidelijk dat we hier niet met de *pullicauda* doch met de *musschenbroekii* te maken hebben.

Het zou te ver voeren de drie ondersoorten van elke soort uitgebreid te beschrijven, maar aan de hand van bovenvermeld boek meen ik te mogen concluderen met het ras *major* te doen te hebben. Dit ras wordt gevonden in het zuidoosten van Nieuw-Guinea en het schiereiland Huon.

Zoals Walraven reeds vermeldde, komen de beide soorten op verschillende hoogten voor, waarbij hun woongebieden elkaar gedeeltelijk overlappen.

De *N.musschenbroekii* leeft tussen de 5700 en 7700 ft en de *N.pullicauda* vindt men gewoonlijk tussen 7600 en 12.000 ft.

De dieren leven in hoofdzaak in boomtoppen en voeden zich met klein fruit, hoewel ook zaden en bloesems op hun menu staan.

W. A. G. Westerlaken, Rijswijk Z.H.

Bouwen of breken?

Op het moment dat ik het vel papier voor dit artikeltje in de schrijfmachine draai, weet ik nog steeds niet of het wel of niet onder uw ogen zal komen; dit artikel is namelijk een groeiproces. Het is gegroeid en gerijpt in een reeks van jaren als verenigingslid, als keurmeester, als districtsbestuurder en als opmerker. De reden dat het nu toch niet meer in het hoofd zit maar zwart en wit op papier staat, ligt in het feit dat „ONZE BOND” kort geleden haar veertigjarig bestaan heeft gevierd. Hoeveel leden kennen eigenlijk deze veertigjarige? Men weet dat er een bondsbestuur is, men kent het bestaan van het bondsbureau, het maandblad is bekend en de bond heeft een aantal keurmeesters en dat is dan „de bond”. Daarnaast is er dan de eigen vereniging; de contacten hiermee zijn veruit het sterkst door de bijeenkomsten en natuurlijk de onderlinge tentoonstelling. Het is bijkans ongelooflijk om vast te moeten stellen dat er soms zo ontzaglijk veel kritiek wordt gespuid op „de bond”. Als je zo her en der je oor te luisteren legt, blijkt er van de bond niet veel te deugen. Alleen... er is zoveel ongemotiveerde kritiek bij! Voorbeelden? Een verenigingssecretaris die vaststelt dat ze op het bondsbureau maar uit d'r neus zitten te vreten, hij heeft twee weken geleden een nieuw lid opgegeven en nou heeft het nieuwe lid nog „Onze Vogels” niet ontvangen. Hoe bestaat het! Het laatste nummer is al drie weken geleden verzonden, het nieuwe lid moet dus nog een weekje geduld uitoefenen. De medewerkers van de laatste wereldkampioenschappen worden per microfoon opgeroepen voor het diner. Een bezoeker stelt vast dat hij ook weleens zou willen dineren voor rekening van de bond, het schijnt er nogal af te kun-

nen tegenwoordig. Natuurlijk kan dat, geachte bezoeker, u moet dan echter wel twee weken vakantie opnemen om 17 dagen lang een ander z'n vogels te verzorgen. Of zouden de mensen die dat inderdaad doen ook nog hun eigen praktiek moeten meebrengen? En die keurmeesters van „de bond” kun je net zogoed ineens op de schroothoop gooien; maken die d'r wat van! Stuur ik een heel mooie vogel naar de tt, wat denk je? 84 punten! Alleen omdat hij een paar nagels miste! De betrokken keurmeester heeft dan geen naam meer maar wordt aangeduid als een geslachtsorgaan van drie letters. Het is eigenlijk een beetje onbegrijpelijk dat de leden van „de bond” zo weinig blijken te begrijpen van de hoeveelheid werk die verzet moet worden om een organisatie van bijna 40.000 leden te laten draaien. Het ontgaat de meesten dat bijv. bondsbestuurders en keurmeesters ook nog zo iets als een werkring bezitten, het werk voor de organisatie moet dus worden gedaan in vrije of in vrijgemaakte uren. Toevalligerwijs hebben ze ook nog zo iets als een gezin. De keurmeester met 15 vrije dagen per jaar kan, als hij vijf keuringen verricht, niet meer drie weken aaneengesloten met vakantie gaan. En als moeder de vrouw daar nu op staat en erbij vermeldt dat wat haar aangaat de vogels de hippeldepip kunnen krijgen? Mensen, onze bond is een bond van hobbyïsten. Dat bent u, maar ook de keurmeester en ook de verenigingsbestuurder en ook de hoofdbestuurder. Onze bond draait op mensen die bereid zijn hun vrije uren te besteden aan die bond en onze hobby; daarin worden zij bijgestaan door een voortreffelijk werkend bondsbureau. Laten we alstublieft stoppen met het hakken op „de bond”! Kritiek? Graag, maar dan wel in opbouwende zin, dat houdt de sfeer goed en de bond levend. In 1983 bestaat onze organisatie vijftig jaar, het moet mogelijk zijn om dat jubileum te vieren met een ledental van 50.000 of meer. „DE BOND” IS DAT RUIMSCHOOTS WAARD!

J. Kuiper



Ondervindingen bij de kweek van (Duits) witte kanaries

Veel vragen worden er gesteld om te komen tot rein-witte kanaries, en ik meen er goed aan te doen mijn ervaringen op dit gebied kenbaar te maken, vooral voor die fokkers die er genoeg van hebben om met rode kleurstof te werken en over gaan tot de fok van de witte.

Normaal is het dan zo dat bij Duits wit gebruik wordt gemaakt van geel en wit. De helft van de nakomelingen is dan geel en de andere helft wit.

Het kan gebeuren dat we dan witten krijgen met een geringe aanslag in de vleugelpennen, en op deze exemplaren moeten we zuinig zijn, omdat die voor de vorming van een rein-witte stamteelt gebruikt kunnen worden.

Evenwel kunnen uit de combinatie van geel x wit ook witte nakomelingen voortkomen die een te veel aan geel laten zien in vleugel- en staartpennen of in de schouders, hetgeen ontsierend werkt, vooral als men voor de tentoonstelling gaat fokken.

Die vogels zijn evenwel sterk en gezond en kunnen bestempeld worden als goede fokvogels.

Deze fok bevredigde mij niet, zodat ik overging tot kruising van Duits wit x Duits wit. Er werd mij verteld dat het dan niet zo best zou gaan, omdat de letaal (dodelijke) factor een rol zou gaan spelen, met gevolg veel vogels dood in de dop, zwak en dun bevederd.

Ik wilde evenwel het risico nemen en kruiste een witte man x witte poppen (alles Duits wit), en wel een dun bevederde man x vol bevederde poppen, om te voorkomen dat de jongen hieruit dun bevederd zouden zijn.

Het ging best, hoewel er toch nog een gering aantal gele jongen kwamen. De witte jongen uit deze combinatie vertoonden variaties in gele aanslag en ook waren er enkele bij met aanslag op de snaveltjes en een kopvlekje.

Wel viel het mij op dat deze nateelt met een bepaald gebrek behept was, namelijk het veertjes pikken.

Dit euvel werd verholpen door verstrekking van meerdere vliegruimte in de open lucht, en het plaatsen van wasknijpers op de zitstokken, waarbij elk exemplaar een aparte zitplaats kreeg, meer verstrekking van groenvoer, een gierstros opgehangen in de volièrre en zo nu en dan verstreking van hardgekookt ei.

De veronderstelling dat de combinatie wit x wit **uitsluitend** witte jongen zou opleveren, gaat niet altijd op.

De witte poppen uit deze fok, die een geringe aanslag van geel in de vleugels vertoonden, werden gekruist met een crème-ivoorman. Hieruit kwamen jongen met een roomachtige tint, afkomstig van de ivoor vader. Een der jonge mannen met roomachtige tint werd gekruist aan zijn tantes Duits wit met geringe gele aanslag in de vleugels en een Duits witte man werd gekruist aan de jonge poppen met roomkleur, uit welke combinaties meerdere exemplaren kwamen die als reinwit konden worden bestempeld.

Nu moet u niet denken dat de gehele nafok verder te gebruiken is voor de stamteelt. Verre van dat. Er zijn altijd exemplaren in de nafok met kleurfoutjes.

Evenwel is het een interessante fok, die ik een ieder kan aanbevelen, doch volgens mijn mening moet men er wel altijd rekening mee houden dat men geen dun vederige vogels aan dun vederige partners of vol vederige aan vol vederige kruist.

Ook is het van groot belang dat de vogels direct zonlicht krijgen, d.w.z. zonder dat de zonnestralen eerst door glas of plastic moeten komen en dat ze voldoende vliegruimte hebben voor een goede ontwikkeling van de spieren.

G. Lammers, Tubbergen

De verrassingsfactor en de poedelprijs opnieuw bekeken

Mijnheer v. d. Weide, uw ingezonden stuk in het julinumnummer van „Onze Vogels” heb ik met erg veel plezier gelezen. Twee jaar geleden had ik als keurmeester het twijfelachtige genoegen om op de clubtentoonstelling te gaan strijken met de poedelprijs; deze was toebedeeld aan een door mij ingezonden oranjeroodagaatschimmel. Natuurlijk had ik als inzender deze vogel veel hoger staan, de verrassingsfactor gooide echter een hele hoop roet in het eten. Het bleek dat om een of andere reden de oranjerode grondkleur van de vogel **onder** de vleugel een hiaat vertoonde, daar was de vogel nogal geel. Bij een oppervlakkige beschouwing was hiervan absoluut niets te zien, ik had het dan ook niet gezien, niet bij het opkooien in de broedkooi en ook niet bij het opkooien in de TT-kooi.

De keurmeester zag het echter wel, maakte in de rubriek Bemerkingen een notitie over tweekleurigheid en voorzag de vogel van een puntentotaal van 81. En daar zat ik dan, een keurmeester met de poedelprijs. Uiteraard lokte dit nogal wat commentaar uit, mijn image kwam danig in het gedrang, zo werd mij verzekerd. Dat zal best, toch was dit onverwachte voorval een gevoelig lesje, in positieve zin. Het dwingt de inzender om z'n aspirant-kampioenen nog eens extra kritisch te bekijken voor de definitieve inzending, en dat kun je nooit te veel doen. De volgende fase is dat je veel te kritisch wordt, de weegschaal gaat doorslaan naar de andere zijde. Ook dat is natuurlijk niet goed, het is dan de hoogste tijd dat een ander eens naar je vogels kijkt. Waarom? Omdat een buitenstaander nooit zo bevooroordeeld is als de kweker. Alle kwekers, ook ik, hebben een of twee vogels waar ze bijzonder verzot op zijn, dit is een bijzonder menselijke eigenschap. Het heeft helemaal niets te maken met de tentoonstellingskwaliteit van de betrokken vogels, over het algemeen zijn het de karaktereigenschappen die een bepaalde vogel erg geliefd maken. Het is bijvoorbeeld de vogel die altijd als eerste op je hand komt zitten of het eerst in het schone bad duikt, enfin, u kent dat ongetwijfeld uit uw praktijkervaring. Wees echter op uw hoede voor het inzenden van zo'n favoriete vogel; van een lieveling zie je nu eenmaal meer door de vingers! De keurmeester die de favoriet moet keuren doet dat beslist niet, misschien haalt men zichzelf wel een poedelprijs op de nek, met alle consequenties van dien.

Met het bovenstaande hoop ik te hebben aangetoond dat de verrassingsfactor **altijd** werkzaam zal blijven, ook bij inzenders met een redelijke theoretische ondergrond. Ik ben dan ook voor de poedelprijs, het is de enige prijs die in het bezit is van een waarschuwend vinger.

J. Kuiper

Vervolg pag. 547

Ing. J. P. Holsheimer

HET GEBRUIK VAN ANTIBIOTICA

Zonder afbreuk te doen aan de titel, zou hier ook gestaan mogen hebben „Het misbruik van antibiotica en middelen die daarvoor moeten doorgaan”.

Ook het afgelopen kweekseizoen is er weer te pas en te onpas van antibiotica gebruik gemaakt. Geheimzinnige flesjes met dito inhoud gingen van hand tot hand, en er werden soms flinke prijzen voor betaald. Een etiket met vermelding van de naam is niet aanwezig, en de dosering was vaak in de vorm van „10 druppels door het voer” en dergelijke onzin.

Maar al te vaak worden antibiotica gebruikt zonder dat de kweker weet waarvoor hij ze moet gebruiken. De vreemdste verhalen doen dan de ronde, zoals dat ze onvruchtbaarheid voorkomen, de geslachtsdrift opwekken, enz. Het is treurig dat dergelijke praktijken in 1973 nog plaatsvinden. Kwakzalverij zal moeilijk uit te roeien zijn, en het vreemde, het magische en de met veel geheimzinnigheid omweven succesverhalen zullen het altijd wel blijven doen. Vooral als er weer een nieuw ontdekt middel wordt aangeprezen zijn er weer veel lieden die hier dan weer gretig mee gaan experimenteren, de zgn. moderne kwekers e.d., zodat ze bij hun collega's als vooruitstrevende en moderne kwekers bekendstaan.

Antibiotica zijn stoffen die de groei van micro-organismen kunnen remmen. Micro-organismen, zoals bacteriën, kunnen verantwoordelijk zijn voor infectieziekten. Deze antibiotica (tegen het leven) belemmeren nu deze ziekteverwekkende bacteriën in hun groei of doden ze radicaal. De toevoeging van antibiotica in het voer is miniem, d.w.z. minder dan 100 milligram per kilogram voer, wat een verhouding van 1:10.000 betekent. Van een breed spectrum antibioticum wordt aangenomen dat het meerdere soorten micro-organismen onder controle houdt dan een smalspectrum antibioticum. Deze micro-organismen komen in alle levende wezens voor. De soort micro-organisme en het aantal ervan en daarbij natuurlijk de gezondheidstoestand van het dier bepalen of zij goedaardig dan wel kwaadaardig bij het dier gaan optreden. Bij vogels treffen we bacteriën aan in de dunne darm, de beide blindedarmen en de dikke darm. Ze kunnen daar soms een levensnoodzakelijke functie verrichten, zoals de vorming van vitamine K en B₁₂. Naast de natuurlijke antibiotica, verkregen van schimmels, kennen we de kunstmatig vervaardigde. Antibiotica worden voornamelijk gebruikt om het therapeutisch effect, wat be-

tekent dat ze aangewend worden om infectieziekten te bestrijden. Dat is iets anders dan infecties voorkómen. Verder kunnen antibiotica nog een groeibevorderende werking hebben, waarvan bij mestdieren gebruik wordt gemaakt. Deze groeibevorderende werking is bij onze kanaries en parkieten nauwelijks te meten, laat staan te zien. Indien een behandelde vogel 3% zwaarder zou zijn dan een controlevogel, zou dat bij parkieten rond de één gram zijn.

Het belangrijkste doel waarvoor antibiotica dus gebruikt worden, is dat ze infecties te lijf gaan. Laat ik voorstellen het gebruik van antibiotica niet af te keuren, maar dat de omstandigheden het moeten rechtvaardigen indien we van antibiotica gebruik gaan maken. Absurd is te vernemen dat er antibiotica worden afgegeven zonder dat vogels of volière gezien zijn.

We moeten ons realiseren dat de soort antibioticum, de dosering, de wijze van toediening, de duur van de behandeling en de eventuele schadelijke (bij)werking zaken zijn die onze volle aandacht verdienen. Indien we aan oudervogels of jongen regelmatig antibiotica verstrekken, kunnen bepaalde bacteriën tegen deze antibiotica resistent worden. Dit betekent echter ook dat deze bacteriën in de loop der tijd niet meer in hun groei worden geremd. Deze en andere bacteriën kunnen zich nu goed vermeerderen, en als daar toevallig een ziekteverwekkende bacterie onder zit, wordt de vogel ziek, ondanks het feit dat hij regelmatig antibiotica heeft gehad. Wordt er nu door de dierenarts een antibioticum voorgeschreven, dan is de kans aanwezig dat de vogel hier niet op reageert, m.a.w. hij wordt niet beter. Een oorzaak dat er toch liefhebbers zijn die zelf liever wat experimenteren (knoeien) met antibiotica is het feit dat ze zich de kosten van een dierenarts willen besparen. Maar je zult deze kwekers nooit meer horen als een met vele jaren ijver verkregen stam vogels door eigen schuld het loodje legt.

Er kan niet te vaak op worden gewezen dat een hygiënische huisvesting de beste manier is om infectieziekten buiten de deur te houden. Vooral in de broedhokken en -blokken komt veel onnodige sterfte voor. Schoon materiaal dat ontsmet is en naderhand weer gemakkelijk te reinigen is verdient de voorkeur. Hard hout of geplastificeerd hout absorbeert weinig of geen vocht, zodat bacteriën en schimmels hier moeilijk op kunnen gedijen. Ook moet de houtconstructie zodanig zijn dat er zo weinig mogelijk naden in voorkomen. In een vorig artikel¹⁾ heb ik reeds enkele ontsmettingsmiddelen genoemd, zodat hier naar wordt verwezen.

De Nederlandse wet legt het gebruik van antibiotica aan banden. In de Antibioticawet²⁾ staat te lezen dat alleen de volgende personen of instanties antibioticum mogen verkopen:

a. Dierenartsen, artsen en apothekers. Dit houdt in dat alleen op attest van een dierenarts of arts bij hen of bij een apotheker door derden over antibiotica mag worden beschikt.

b. Diergeneeskundige of geneeskundige instellingen en instellingen van wetenschap, die bij name worden genoemd.

c. Natuurlijke of rechtspersonen die in het bezit zijn van een door de minister afgegeven legitimatiebewijs. Tot deze groep behoren de groothandelaren.

Aan de bereiders van mengvoeders mogen, indien zij geregistreerd zijn bij het Produktschap voor Veevoeders³⁾, uitsluitend die antibiotica worden verkocht die bij verordening door het produktschap zijn toegelaten. Deze toelating geschiedde tot voor kort eerst dan wanneer de minister voor Landbouw en Visserij hiervoor toestemming had verleend. De minister won daarbij het advies in van de Veevoeder-Adviescommissie, die het betrokken antibioticum uitvoerig liet testen op een groot aantal eigenschappen, waarbij o.a. werd gelet op giftigheid, residuen, resistentievorming, nevenwerking, groeibevordering, de gewenste nutritieve dosering, enz. Sinds kort echter wordt de wetgeving op dit gebied door de EEG verzorgd, middels een richtlijn van de Raad.

De nationale wetgeving dient aan deze richtlijn te worden aangepast. Momenteel vallen vogels, honden, katten e.d. niet onder de voor Nederland geldende richtlijn, zodat ten aanzien van voeders voor deze dieren geen beperkende bepalingen gelden voor wat betreft de antibioticum-dosering. Binnen afzienbare tijd zal dit echter wel het geval zijn, zodat in genoemde voeders het verwerken van antibiotica niet meer zal zijn toegestaan, hetgeen op onze vogelsport een positieve invloed zal hebben.

Met kennisneming van het bovenstaande zal het een ieder duidelijk zijn dat het gebruik van antibiotica alleen onder bepaalde omstandigheden mag plaatshebben en dat dit altijd dient te geschieden op attest van een dierenarts die hok en vogels heeft gezien.

¹⁾ Holsheimer, J. P., „Immunisatie tegen kanariëpokken”. *Onze Vogels*, jrg. 33, no. 6, juni 1972.

²⁾ Antibioticawet van 1 augustus 1964. *Staatsblad* 363, *Nederlandse Staatswetten* 27, *Veewet c.a.*, 1970.

³⁾ *Produktschap voor Veevoeder, Stadhoudersplantsoen 12, 's-Gravenhage. Instructie no. 7, december 1972.*

NEOFLEX E-3-X

Het betere en langdurige insectenbestrijdingsmiddel voor voliëres en hekken. Geef Uw vogels een tehuis vrij van mug, vlieg en luis. **Verf** daarom met **NEOFLEX** U staat perplex.

Een milieubewuste verf – spuitmiddelen overbodig. Verkrijgbaar via Uw winkelier.

Handelonderneming
"INTERCHEMIC"
Rijksweg 25a - Linne.
Telefoon 04746-2386

NIEUW insectenvoer ^{geel groen}
honingvoer grof
briljant honing
universeelvoer populair
briljant droog
briljant vet • universeelvoer



Cédé VOGELVOEDERS

TILBURG, LANGESTRAAT 104, TEL. 013-423156



Wij hebben regelmatig voorradig duizenden tropische vogels
Pracht vinken - Parkieten
Duiven - Kanaries - Papegaaien
Grote Parkieten

Wij importeren „Quiko”, spec. Opfok en Conditiesvoer voor alle vogels!

Vogelhandel „BENNY SLAGERS”

Dorpsstraat 79 - Enter (Ov.)
Telef. 05478 - 682

's Zondags tot 2 uur.

vogels die vragen worden overgeslagen

door Jos van Himbergen

f. **14.⁹⁵**

(f 16,95 Franco p. post)



Een uniek boek over vogelvoeding en al wat daarmee verband houdt, op populair wetenschappelijke wijze geschreven door Jos van Himbergen, deskundig en bekend van vele landelijke lezingen over dit onderwerp.

Iedere vogelliefhebber, die duidelijk geïnformeerd wil zijn over de problemen en mogelijkheden van voeding voor vogels, vindt in dit naslagwerk antwoord op vele vragen over;

- grondregels der voeding,
- behoefte aan vitaminen,
- de invloed van licht, lucht, vocht en temperatuur op de voeding,
- vogelzaden en kunstmatige voeders,
- voeding in de kweek-, rui-, en rustperiode,
- ontsmettings-, en bestrijdingsmiddelen,
- afwijkingen ontstaan door gebrek aan bepaalde voedingselementen,
- en vele andere onderwerpen.

Een boek dat prettig is om te lezen en vol nuttige tips om in de praktijk toe te passen.

Te bestellen rechtstreeks bij de schrijver:
Jos van Himbergen, Hertog Janstraat 7,
Middelbeers, door overmaking op giro
2992182. Prijs f 14,95 (f 16,95 Franco p. post)

CéDé

Dit boek werd geschreven in opdracht van;

VOGELVOEDERS

DE HOLLANDSE FRISÉ KANARIE II

door H. Willems

Hebben we dus als gegeven het feit dat de gefriseerde kanaries in Holland (Nederland) ontstaan zijn rond 1800, en houden we het verdere verloop van deze vogels (hun geschiedenis) in de gaten, dan zien we dat ze zich meer en meer zuidwaarts hebben verspreid.

Allereerst zijn de gefriseerden tot in België (toentertijd nog de Zuidelijke Nederlanden) doorgedrongen, waar de liefhebbers deze vogels met hun Belgische Bult kanarie (Grote Gentse Vogel; toen tenminste nog zo geheten) kruisten, wat als produkt opleverde de Belgische Frisé kanarie. Het tijdstip dat zulks geschiedde, heeft zich zogoed als zeker van 1810 tot 1830 uitgestrekt. In het volgende artikel wordt de Belgische Frisé (die nu nog Zuidhollandse Frisé heet) besproken en dan zal daarin het wel en wee van dat ras aan de orde worden gebracht.

Na de Belgische Frisé kwamen later, de uit dit ras gekweekte, Robeke Frisé kanaries. Deze Robeke Frisé ging op zijn beurt weer een zéér belangrijke rol vervullen, want hij werd de voorvader van verschillende andere frisé-variëteiten (rassen). De naam voor de Robeke Frisé is afgeleid van de stad Robeke, die in het noorden van Frankrijk in de landstreek Frans-Vlaanderen is gelegen. Robeke (in het Frans: Roubaix) vormt vandaag de dag met Rijssele (Lille) en Tourcoing één agglomeratie van industriesteden. Ook deze vogel zal in een komend artikel besproken worden, hetgeen tevens geldt voor de andere nog te noemen variëteiten (rassen).

Uit de Robeke Frisé werden in de respectievelijke steden/landen de navolgende, al of niet direkt of indirekt, gekreëerd.

In Frankrijk wist men te Parijs de Parijse Frisé (Frisé Parisien) te kreëren, in Duitsland te München de Münchener Frisé (Münchener Holländer Kanarie), terwijl men in Oostenrijk te Wenen probeerde om de Weense Frisé (Wiener Holländer-Kanarie) te kreëren, doch hier lukte het niet wat anderen wel gelukt was. De kwekers uit Wenen zijn in feite nóóit verder geraakt dan het op papier zetten van hun gedachten in die richting.

In Zwitserland wist men na veel tegenslag toch nog uiteindelijk de Zwitserse Frisé (Schweizer Holländer-Kanarie) te kreëren, terwijl men in Italië de Italiaanse Bult-Frisé (Gibber Italicus) wist te scheppen. Na de „Gibber” is men in Italië er ook nog later in geslaagd om de Padua Frisé, die óók wel als de Kuif-Frisé kan worden gezien, en de Milanese Frisé, ook wel Kleur Frisé, te kreëren.

Verder valt als een aparte frisé-variëteit aan te merken de Japanse Makige Frisé; echter, een zekere overeenkomst met de Parijse Frisé blijft bestaan. Het laatste kan nog méér gezegd worden van de gefriseerde kanaries die men in Brazilië heeft weten te kweken, want al zijn het vogels die (volgens horen zeggen) tot 23 à 24 cm in afmeting kunnen reiken, het blijven direkte afstammelingen van de Parijse Frisé en zij zijn dan ook naar bevordering identiek.

In deel I heb ik reeds gezegd dat de door mij genoemde Hollandse Frisé in feite nog altijd de Noordhollandse Frisé genoemd wordt. Nu heb ik al proberen aan te tonen wáárom de nu nog geldende naam eigenlijk niet juist is, doch ik kan **nog** een reden noemen.

Zo is er het feit, dat de door mij zo genoemde Belgische Frisé eveneens nog altijd onder de onjuiste naam Zuidhollandse Frisé bekend is. Nu staan in de C.O.M.-standaardeisen de respectievelijke variëteiten (rassen) vermeld als de Frisé du Nord en de Frisé du Sud, wat zogoed als een afkorting is, doch onder de liefhebbers en in andere beschrijvingen komen we de namen Noord- en Zuidhollandse Frisé vaker tegen.

Menigeen zal toch met mij moeten beamen, dat de namen Noord- en Zuidhollandse voor deze gefriseerde kanaries, naast het volgens mij misplaatste óók nog verwarrend zijn; het misplaatste volgens de chronologische ontwikkelingslijn van de gefriseerden. Vroeger werd ons land door de buitenlanders gewoonweg Holland genoemd (dit vindt zijn oorsprong bij het Graafschap Kennemerland, waarvan Holland de kern was), en al is dit nu ook nog wel eens vaker het geval, ons

BELANGRIJKE MEDEDELINGEN

ALGEMENE VERGADERING 1974

In 1974 zal de algemene vergadering worden gehouden op zaterdag 11 mei in het jaarbeurscongrescentrum te Utrecht. In de distrikten is deze vergadering gepland op 27 april.

Van het dagelijks bestuur is aftredend de bondsvoorzitter de heer A. van Liempd; deze stelt zich voor de komende periode herkiesbaar.

Van het bondsbestuur zijn aftredend de distriktsvoorzitters.

Voorstellen voor deze algemene vergadering dienen op uiterlijk 31 december 1973 te zijn verzonden aan de bondssekretaris de heer Joh. M. van Pelt, Vlaardingerdijk 331a te Schiedam.

COM WERELDTENTOONSTELLING 1974

De COM wereldtentoonstelling 1974 zal gehouden worden in Antibes in Frankrijk. Wij moeten daar op zondag 27 januari met de vogels arriveren. Keuring is op 28, 29, 30 en 31 januari; opening 2 februari en sluiting 10 februari. Inschrijfgeld f 5,00 per vogel, verplichte catalogus f 3,00. U kunt uitsluitend vogels inzenden van eigen kweek laatste broedjaar. Per inzender kunnen slechts 1 stam en 3 enkelingen per groep worden ingeschreven. De kleurkanaries zijn in 4 groepen ingedeeld, te weten pigment met en zonder rood en vetstof met en zonder rood. Hoogstwaarschijnlijk kunnen er ook parkieten worden ingezonden. Een en ander is afhankelijk van de beslissing van het ministerie van landbouw. Zij die parkieten willen inzenden doen er goed aan vooraf even te informeren bij het bondsbureau.

Inschrijvingen dienen **uiterlijk 20 december a.s.** op het bondsbureau te zijn **inklusief het verschuldigde bedrag**. U hoeft geen inschrijfformulier aan te vragen, u kunt uw inzending vermelden op een normaal vel papier waarbij u duidelijk het volgende moet opgeven: Naam, adres en woonplaats, kweeknummer, soort c.q. kleur van de vogel(s), volgnummer van de ring.

Vogels inbrengen op zaterdag 26 januari 1974 tussen 10.00 en 14.00 uur te Tilburg, café Brekelmans, Korvelplein 44, telefoon 16772.

Vogels afhalen dinsdag 12 februari 1974 zelfde plaats tussen 10 en 12 uur.

AFDELINGEN

Als nieuwe afdeling mogen we welkom heten Broek in Waterland in het distrikt Noord-Holland. Wij wensen ze erg veel succes. Opgeheven zijn de afdelingen Valthermond en Arnhem 2.

LEDENSTAND

Per 1 oktober telden we 39.491 leden. Geen gek resultaat vergeleken bij de stand op 1 oktober 1972. Toen was het 39.071. Wanneer we in deze tentoonstellingsperiode even alles op alles zetten is in dit jubileumjaar de 40.000 een haalbare kaart. Doet u mee? Laten we er nu eens ruim overheen gaan.

RECTIFICATIE

Op pagina 424 bij de 4e paring dient te worden gelezen "dochter satinet". Op pag. 477 is helaas een verkeerde foto afgedrukt. Deze toont nl. heel iets anders dan de broedplek waar het om ging. Wij komen in een later artikel daar nog wel op terug.

TT WEGWIJZER

In de reeds eerder gepubliceerde wegwijzer staat de afd. Goeree in zaal De Schakel. Voor Goeree dient u DIRKSLAND te lezen.

Breng uw vogels nu in top conditie

Geef ze ruim **Krachtvoer „K.K.”**.

Dit speciaal uitgebalanceerde voer bevat alles wat ze nodig hebben en . . . ze eten alles schoon op.

Op verzoek sturen wij U de analyse van dit voer toe.

„K.K.” is tevens leverbaar met

zuiver plantaardig caroteen

Op elk pak punten voor ereprijzen of contant geld.

Uw speciaalzaak heeft „K.K.” in voorraad. Vraagt monster en folder bij:

Fa. JAN D. KAPPELLE & ZN. Deventer
Postbus 2 Tel. 05700-13927



CONDITIO

Voor alle soorten vogels

VERKORT DE RUI-TIJD
BEVORDERT DE BROEDRESULTATEN
VERHOOGT HET WEERSTANDSVERMOGEN
HERGEEFT DE VOGELS HUN ZANG EN
VEDERPRACHT

EEN HOLLEY PRODUCT - POSTBUS 109 - DELFT

VERKRIJGBAAR IN ALLE
dieren - speciaalzaken

land heet Nederland en we kennen hierin de twee provincies die nog de naam van Holland dragen; nl. Noord-Holland en Zuid-Holland.

Ziet u al wat ik bedoel? Hij of zij die aardrijkskundig (geografisch) goed overweg kan, zal bij het horen van de namen Noordhollandse en Zuidhollandse Frisé toch wel direkt aan de twee provincies denken en deze misschien wel direkt daarmee in verband brengen.

Deze argumenten hebben mij ertoe gebracht om de namen voor de twee bedoelde frisé-kanaries op Hollandse Frisé en Belgische Frisé te stellen; zoals eerder gezegd is dit geschiedkundig ook nog als juist aan te merken. De eerder genoemde benamingen in het Frans, Engels en Duits onderstrepen het door mij gestelde nog eens nadrukkelijk.

Heb ik al gezegd dat men in Engeland (Groot-Brittannië) de „Dutch Frill” kende, in tegenstelling tot wat in de andere genoemde landen met de gefriseerden is gebeurd, hebben zij in dat land slechts minieme belangstelling gehad. Er zijn beslist frisé-kanaries tot over Het Kanaal geraakt, doch zij werden in vroeger tijden vrijwel hoofdzakelijk gebruikt om met andere rassen te kruisen. D.w.z., om bepaalde punten bij die vogels die de voorkeur hadden op te voeren resp. te verbeteren. Vandaag de dag mogen de frisé-kanaries zich gelukkig ook in Groot-Brittannië op een toenemende populariteit verheugen.

Hoewel de Hollandse Frisé dus in Nederland ontstaan is, en van daaruit over Europa bekend is geworden en tevens als voorvader heeft gediend van vele andere frisé-kanaries, is zijn populariteit in eigen land nooit erg groot geweest (eerder miniem). Hij heeft dus nooit die aandacht gekregen waar hij in feite altijd recht op had. Nu is er wel een verandering op dit punt merkbaar, maar het is toch nog niet om over naar huis te schrijven.

Al moet men een Hollandse Frisé net als de andere gefriseerde variëteiten (rassen) tijdens de winter in een matig verwarmd vertrek houden, rond de +10 graden Celsius, hij is toch een redelijk sterke vogel te noemen die bij een goede verzorging beslist de nodige nakomelingen zal opleveren. Met zijn driedelige frisuur, de rugkrulveren, de borstkrulveren en de flankkrulveren, zijn fiere, goed omhooggerichte houding en zijn afmeting, die 17 à 18 cm moet bedragen, is de Hollandse Frisé beslist een zeer aantrekkelijke postuurkanarie te noemen. Zijn kleur kan variëren van zuiver geel tot geel-groenbonte exemplaren. N.B., roodfactorige zijn niet erkend, zodat men hierop moet letten, witte en witbonte exemplaren zijn daarentegen wel toegestaan.

Ten aanzien van het houden van dit ras kan worden gezegd, dat vogels beter in een wat te ruime kooi, vlucht of voliëre gehouden kunnen worden, want een kleine beweegruijme zal nadelig kunnen zijn. We denken hierbij maar aan de sierlijke bevedering die gauwer vuil kan worden en dus lastiger weer schoon te krijgen is dan bij gladbevederde kanaries het geval is. Trouwens, een grote ruimte zal de Hollandse Frisé in de gelegenheid stellen om zijn volle gracieuzeheid ten toon te spreiden. In verband met de bevedering moet nog worden gezegd dat rook, stof en een vuile omgeving (vuile kooi, vlucht of voliëre) zéér nadelige invloedsfactoren zijn. Idem geldt voor koude en tocht; al is **koude** direkt nadelig voor de bevedering (die zal minder neiging tot krullen hebben), en is **tocht** direkt aan te merken als nadelig zijnde voor de gezondheid. Bij het te klein huisvesten bestaat naast het bevuilen van de mooie bevedering ook nog eens een grotere kans op beschadiging van het verenpak en dat is iets dat bij de Hollandse Frisé zeer zeker voorkómen moet worden. Visueel lijdt de vogel daaronder.



Het ligt niet in het bestek van dit artikel om nu reeds dieper op de verschillende punten van het ras in te gaan, want dit komt een andere keer ter sprake. Ik wil nu toch wel al zeggen dat men er goed op moet letten dat, wanneer men zich Hollandse Frisé's aanschaft om mee te gaan kweken, de frisuur (krulbevedering) **driedelig** is. Dit wil zeggen, dat een vogel dus alleen maar krulveren op de rug, de borst en de flanken mag hebben en dat de rest van het lichaam gewoon **gladbevederd** moet zijn. Men kijke naar de hierbij afgedrukte tekening en men ziet wat ik bedoel.

**"Sabri fauna vit"
vruchtentonicum voor
zaadetende vogels,
insektenetende vogels en
voor papegaaien**

Bereid uit verse, zongerijpte vruchten en met speciale toevoegingen. Voor optimale weerstand en conditie. Aangepast aan de eigen behoefte en de eigen smaak van iedere vogelgroep.

Voor verantwoorde huisdierverzorging:

sabri petsupplies

Postbus 155 Oosterhout (Nb.)

Verkrijgbaar bij de dieren-
speciaalzaak (Dibevo).

Fles met gele band; zaadetende vogels.
Blauwe band; insectenetende vogels.
Groene band; papegaaien,
Het gezondheidsprodukt dat uw dieren zienderogen goed doet!



NIEUW!

20 jaar Veenendaalse Vogelvrienden

Bezoek deze bekende vogelshow in de Sporthal te Veenendaal.

Openingstijden zijn:

Zaterdag 22 december 1973 van 10 tot 22 uur; maandag 24 december 1973 van 18 tot 22 uur; woensdag 2e Kerstdag van 10 tot 18 uur.

De verkoopklasse staat bekend in binnen- en buitenland, om haar grote kollektie vogels.

Een bezoek aan deze unieke show is zeer zeker de moeite waard.

Wij hebben regelmatig in voorraad

DUIZENDEN TROPISCHE VOGELS

o.a. Bullbulb, Drongo's, Pitta's, Baardvogels, Saffraanvinken, Toekans, Toekanettes, Spreeuwen, Tangara's, Rallen, Dayallijsters, Damalijsters, Bladvogels, Schamallijsters, Irenebulbuls, Wielewalen, Ind. scharrelaars, Gaaien, Wida's, Duifjes, Kwartels, Ara's, Papegaaien; tevens Wolapen, Marmosetjes, Neusbeertjes.

HARLINGER VOGELHUIS


Heiligeweg 17 - Harlingen - Tel. (05178) 3675, b.g.g. 5134

Wederverkopers vraagt prijslijst!

**NIEUW! PARADISO - KOMECO
ZELFBOW VOLIERES**

Geheel metalen zelfbouw kamervolières van genormaliseerde elementen. Steeds uit te breiden en onder te verdelen. Twee standaard-uitvoeringen met oneindig veel combinatiemogelijkheden. Het past altijd! Gegarandeerd!

PARADISO-KOMECO VOLIERE geen kool, maar een echte vogelwoning!



Roestvrij, morsvrij, en hygiënisch. Waterdichte schuiflade. Gemakkelijk toegankelijk, veilig af te sluiten. Geen zichtbelemmering!

Montage? Het werk van een ogenblik. Geen gereedschappen nodig!

Stuur de BON of schrijf een briefkaart aan:

Metaalwarenfabriek Hulskamp N.V.

KOMECO - DIVISION

POSTBUS 52 TE ALKMAAR



BON Zend mij Uw rijk geïllustreerde prospectus met technische beschrijving en prijslijst van de **PARADISO-KOMECO ZELFBOW VOLIERES**

Naam:

Adres:

Plaats:

**HEEFT U
ONZE KWEEKKAARTEN AL?**

Onmisbaar bij een doelbewuste kweek.

25 kaarten voor f 4,-

Bestellingen uitsluitend op giro 1148324
N.B.v.V. Bergen op Zoom

KWEEKKAART nr. _____

EDITION 1973

BOEDSEL: ...

BOEDSEL	BOEDSEL	BOEDSEL	BOEDSEL	BOEDSEL
1-2-3	BOEDSEL	BOEDSEL	BOEDSEL	BOEDSEL
Totaal aantal				
Geest op				
Aantal uitkomsten				
Geest op				
Totaal aantal				
Geest op				
Aantal uitkomsten				
Geest op				
Totaal aantal				
Geest op				
Aantal uitkomsten				
Geest op				

nederlandse bond van vogelliefhebbers

DE VINK



De familie van de vinkachtigen (Fringillidae) is zeer uitgebreid; zowel tropische, sub-tropische als inlandse vogels.

Oorsprong van de naam

In 1758 gaf de grote vogelkenner Linnaeus de vink zijn naam, *Fringilla-coelebs*. Alhoewel de meeste vinkachtigen in Amerika huizen werden toch al deze soorten genoemd de Fringillidae.

De indeling van de vinkachtigen

De ongeveer 690 soorten werden verdeeld in 3 onderfamilies.

- 1) De Richmondeninae of kardinaalvinken. ± 35 soorten.
- 2) De Geozpinae. Een kleine groep van 14 soorten.
- 3) Onze vinken en gorzen (Fringillidae) ± 266 soorten.

Behalve de gewone vink komen in Europa nog voor: de keepvink, de goudvink, de putter of distelvink, de appelvink, de groenvink, de kruisbek, de gorzen, de Europese kanarie enz.

We gaan ons nu verder bezig houden met de vink, ook genoemd botvink, boekvink en schildvink.

Wat eet de vink?

Zijn voornaamste voedsel zijn zaden, vruchtknoppen, bessen en wat insecten om aan de eiwitbehoefte te voldoen.

In de winter ziet men ze soms met hun sterke bek kersenspitten stukslaan om de olieachtige vrucht op de peuzelen. Ook beukenootjes eten ze dolgraag. De jongen krijgen meestal insecten en wat bessen.

Hoe ziet de vink eruit?

Ik geloof niet dat het nodig is om u deze vogel voor te stellen. Hij is zowat 15 cm lang. De **man** met zijn wijnrode borst, leiblaauwe kop en nek, grote witte schoudervlekken, staart met witte zijzomen, rug + stuit geelgroen.

Het **wijfje** is grauwbruin, wit op schouder en staart en geelgroene rug en stuit.

Ze hebben allebei een kegelvormige, korte snavel, die zeer puntig toeloopt en sterk gebouwd is.

De zang

De vink is een reeds eeuwen gekende en gekooide vogel om zijn mooie slag (zang). Deze slag verschilt naar de plaats van herkomst. Zo kon men op de zangwedstrijden van Harz en Thuringen tot 20 verschillende slagen onderscheiden.

Als kamervogel is hij te wild en zijn zang wat hard. In de volière zingt hij minder en twee mannen zijn zeer onverdraagzaam samen in één ruimte. Wie de vink echt wil horen zingen moet hem buiten in een kleine kooi zetten. Hij zingt van februari tot eind juli.

Leef- en broedgewoonten

De vinken zijn monogaam. In de winter leven ze nochtans meestal in groepen; de mannen en wijfjes apart, of vermengd met sijzen, kepen en groenvinken en zelfs met mussen. Vandaar komt ook de bijnaam „coelebs” wat „in celibaat levend” betekent.

In het voorjaar zoeken ze al vechtend – per paar – hun eigen afgebakend territorium. Een paar struiken of bomen rond uw huis is al voldoende als woonplaats voor de vink. De pop bouwt het nest, terwijl de man zit te fluiten in de buurt. Het nestje is een echt kunstwerk. Het is van boven open, mooi rond en gevlochten van halmpjes, haartjes aan de binnenkant en van buiten meestal bekleed met korstmos. Het wijfje legt ± 5 eitjes, gevlekt en variërend van kleur. Na al dat werk mag het wijfje ook nog alleen de eitjes bebroeden, 12 à 14 dagen, maar wordt door de man van voedsel voorzien. Nu komt eindelijk de man in actie en helpt de honderden insecten, wormpjes en vruchten zoeken voor de jongen die na 12 à 15 dagen reeds uitvliegen. Ze helpen de jongen nog een paar weken na het uitvliegen.

Daarna volgt meestal nog een tweede broedsel.

Als slot nog een paar uitdrukkingen in verband met de vink.

Op het vinkentouw zitten, d.w.z. op de loer liggen.

Doorslaan als een blinde vink, is onlogisch redeneren of over zaken praten waarvan men niets af weet.

Een vinker is gewoon iemand die vinken vangt, of probeert te vangen.

Een blinde vink is een langwerpige gehaktbal van varkens- of kalfsvlees omwonden met reepjes kalfsbeef. Deze mummieachtige vorm wordt aaneengehouden met draadjes.

En de uitdrukkingen „lokvink” en „luistervink” spreken voor zichzelf. Dat is alles wat ik weet over onze vink.

40 JAAR LANDELIJKE WATERSLAGERCLUB

„DE NACHTEGAAL”

door de studieclub

Met veel genoegen kan het bestuur van heden u informeren over het verleden van De Nachtegaal, mede dank zij de attentheid van de oprichters en het feit dat er dadelijk mensen aan de leiding kwamen die capabel waren om een club als de onze goed te leiden. De eerste secretaris, de heer M. van Woezik, zeer bekend keurmeester en kweker van waterslagers, die ook thans nog lid is en actief deelneemt aan onze studiedagen kon ons de jaarverslagen ter hand stellen over de eerste jaren tot in 1944 toen door maatregelen van de bezetter het werk van de club moest worden onderbroken. Reeds in 1932 waren de heren Van Zanten uit Bussum en H. van Ee uit Hilversum met de oprichting van een landelijke club begonnen. Men trachtte leden te werven in het Gooi en omstreken, maar alle begin is moeilijk en het lukte aanvankelijk niet. Men wendde zich toen tot het bestuur van de plaatselijke waterslagerclub De Nachtegaal in Den Haag, met het verzoek de oprichting van een landelijke club te willen overnemen. Na enig beraad verklaarde men zich hiertoe bereid en de heren Bremer en J. Gerritsen waren bereid een bestuursfunctie te aanvaarden. Daarmee waren de eerste stappen gezet om de waterslagerssport in Holland op te voeren en meer bekendheid te geven. Het ledental bedroeg in mei 1934 21, waarna dit langzaam maar zeker steeg en nu in 1973 mogen wij vaststellen dat het ledental de 200 gaat benaderen. De toenmalige secretaris maakt in zijn jaarverslag bekend dat de correspondentie veel geld vraagt. Een bestelling van

ringen kost hem 10 x 1 cent postwissel, een briefkaart 5 cent en verzenden ringen 6 cent is samen 21 cent. Hij verzoekt de leden bij elke ringenbestelling 20 cent bij te voegen voor de onkosten hieraan verbonden. De eerste voorzitter, de heer J. Gerrits, tevens voorzitter van Luscinia in Den Haag, wist te bereiken dat de club-tentoonstelling onder zeer voordelige voorwaarden werd ondergebracht bij de tentoonstelling van Luscinia bij Avicultura in Den Haag. Door de activiteit van het toenmalige bestuur is zeer veel voor de club bereikt. Op de bondsvergaderingen kregen zij klaar dat reglementair werd vastgelegd dat op alle groepswedstrijden waterslagers werden gevraagd. Ook werd bereikt dat voor de waterslagers een bondsmedaille beschikbaar werd gesteld. Dit zijn grepen uit de eerste jaarverslagen. Als we vervolgens alle jaarverslagen eens doornemen, dan vinden wij namen van kwekers van het eerste uur en wij verheugen er ons in dat verschillende van hen thans nog in ons midden vertoeven en nog altijd hun geliefde waterslagerssport beoefenen. Wij denken hierbij aan de vrienden M. v. Woezik, C. Hofland, F. Schouten v. d. Velden, de gebr. Kos, J. Schulenberg, A. Boeijenga en ook de nestor M. Jochemsen en de vele anderen die onze club hebben grootgemaakt. Ook zijn er al velen van ons heengegaan, die als echte steunpilaren onze waterslagerssport hebben gediend. Bekende namen zijn in dit verband de oprichters Van Zanten te Bussum en J. Gerrits te Den Haag en verder de heren Breemer, C. van Middendorp, Frits Konkelaar,

N. Nieuwenhuizen, R. Vos, Chr. van Osch, P. Hol en vele anderen. Nu stappen we even over naar het jaarverslag 1943-1944, dat wij moeten zien als een donkere bladzijde voor onze sport. Door de bezetting was er weinig goede voeding voor onze vogels te verkrijgen. Het ledental was gestegen van 46 tot 77, maar het kweken kon slechts op zeer beperkte schaal plaats vinden wegens gebrek aan voldoende en goed voer. Het bestuur wenste destijds de leden veel succes met de kweek voor 1944. Toen was M. Jochensen voorzitter en C. Holfand secretaris van de club. Officieel had de club al opgehouden te bestaan en moesten de bescheiden van de secretaris en de gelden van de penningmeester bij de bezetter worden ingeleverd. Dank zij de activiteit van het bestuur gebeurde dit niet. De toenmalige penningmeester, de heer C. van Middendorp, ontfermde zich over een deel van de bescheiden en de kas van de club. Hij was het ook die na de bezetting 1940-1945 de oud-leden opwekte het werk van de club weer te hervatten en daartoe na overleg met enkele oudere leden, een vergadering uitschreef te Amersfoort. Daar niemand bedankt had was dit eigenlijk een post van non-actief. Latent was alles nog aanwezig en het kostte dan ook weinig moeite om de zaak weer op poten te zetten. Sindsdien is het in alle opzichten naar wens gegaan. De beste vogels uit de resp. bonden komen jaarlijks heel sportief tegen elkaar uit en de jaarlijkse studiedag valt al niet meer weg te denken. Met het geld dat C. van Middendorp nog onder zich had van de club

als basis werd de op- en uitbouw ter hand genomen en voortgezet. Bij het vele dat wij in deze 40 jaar hebben bereikt aan groei door gezamenlijke inspanning voor onze geliefde waterslagerssport is te vermelden dat er meer eenheid is gekomen in de keuringen van de vogels. Door samen vogels af te luisteren en hun lied te bespreken is dit een groot winstpunt geworden, dat wij bij elke studiedag kunnen vaststellen tot vreugde van de kwekers, welke belangen er door worden gediend. Op onze jaarlijks' weerkerende wedstrijden met studiedag ontmoeten wij niet alleen de beste kwekers uit de resp. bonden met hun vogels, en vele belangstellenden uit den lande, maar ook uit de bakermat van de waterslagers, onze zuiderburen uit België, ja zelfs onze sportvrienden uit Frankrijk stellen het op prijs om deze dag te mogen meemaken. Het bestuur van heden hoopt dit 40-jarig bestaan op luisterrijke wijze te gaan vieren, hopenlijk met alle leden. Uw belangstelling en uw inzending van vogels kunnen ertoe bijdragen dat onze e.v. wedstrijd met studiedag uitgroeit tot een ongekende hoogte. Wij hopen op de steun van u allen. Draag hiertoe uw steentje bij, opdat wij de beide bondsbesturen een onvergetelijke jubileumdag kunnen aanbieden. Wij houden de e.v. wedstrijd te Amersfoort van 28 januari tot 2 februari 1974. Al onze leden verwachten wij op deze heuglijke dag en belangstellenden zijn van harte welkom.

Voor het bestuur van „De Nachtegaal”

A. Boeijenga, secr.,
Perikweg 7, Enschede.
Tel. 05420-15397.

Vervolg van pag. 537

Een entreactie

Ondanks het uitstekende artikel in „Onze Vogels” van juni 1972 over immunisatie tegen kanariepokken merk je toch steeds weer als je met kwekers praat dat ze wat huiverig zijn voor de inenting van hun vogels. Ik geloof niet dat het een kwestie is van geld, maar dat meer de idee leeft van zo maar je gezonde vogels een beetje ziek maken, is toch wel sneu. Zelf heb ik dit jaar voor het eerst mijn vogels ingeënt en ik moet zeggen dat het mij allemaal bijzonder is meegevallen. Dinsdags belde ik de dierenarts met het verzoek om voor mij entstof te bestellen. Die vrijdag daarop heb ik het afgehaald en het lag in mijn bedoeling om zondags mijn 160 vogels te enten. Nu stond er ook in dat artikel dat er niet ingeënt mag worden wanneer de vogels in de rui zijn. Iedereen weet echter wel dat er altijd wel vogels in de rui zijn, in elk geval zeker omstreeks juli-augustus. Ik ben toen op 16 september met inenten begonnen, ondanks dat er ook toen nog wel enkele vogels niet geheel waren uitgeruid. Ze hebben er echter geen nadeel van ondervonden. Na de prik ging er één jonge vogel dood en één wat oude mankanarie. Ik weet overigens wel bijna zeker dat beide vogels toch wel dood zouden zijn gegaan. De entreactie was goed, en ik ben nu blij dat ik ertoe ben overgegaan. Je kunt mijns inziens veel beter éénmaal per jaar inenten dan met angst en beven afwachten of de zo gevreesde hapziekte niet toeslaat. Ik hoop dat ik door dit berichtje bij andere liefhebbers de angst die zij voor het inenten hebben een klein beetje heb weggenomen.

Mevr. Van de Toorn, Scheveningen



foto: Ramakers

A. Bruinooge

MIJN TELEURSTELLING BIJ DE DWERGKWARTELKWEEK

In mijn grote buitenvolière heb ik een toom Chinese dwergkwartels, bestaande uit een haantje en drie hennetjes, waarvan een zilver. Verscheidene malen werd met broeden aangevangen op nesten van 8 tot 10 eitjes. Doch deze nesten werden na ± 8 dagen weer verlaten.

Dit deed mij besluiten om het eens per broedmachientje te proberen.

Inderdaad leverde mij dit goede resultaten op. $\pm 80\%$ uitgekomen eitjes. De broedtijd duurde 18 tot 21 dagen. In deze periode van 4 dagen kwamen de kuikens.

Dit is dus een vrij goed resultaat, maar nu begint het probleem.

Ik heb nl. niet één kuikentje in leven kunnen houden. In diverse verslagen heb ik gelezen dat kwartelkuikentjes met enige zorg vrij gemakkelijk zijn groot te brengen.

Ik ben dan ook nieuwsgierig hoe het komt dat dit bij mij grandioos mislukt. Hieronder zal ik vermelden hoe en wat ik heb gedaan, in de hoop dat er onder uw lezers mensen zijn die mij kunnen wijzen op hetgeen ik fout heb gedaan. Dit jaar ben ik ermee gestopt, maar volgend jaar wil ik het toch weer proberen.

De kuikens heb ik, volgens voorschrift, dat bij het broedmachientje was gevoegd, 12 tot 24 uur in het broedmachientje gelaten. Daarna heb ik ze overgebracht in een tot ± 28 gr. C. voorverwarmde vitrine.

Deze vitrine heeft een vloeroppervlak van 60 x 80 cm.

De vloer was bedekt met een laagje van $\frac{1}{2}$ cm scherp zand.

De verwarmingsbron was een verwarmingslamp van 100 W (donkerstraler) waaromheen een hoes tot op de vloer. Onder deze lamp, in de hoes, hing een gaaselement met doek-sliertjes. Cirkelvormig met een diameter van 20 cm. Als voedsel gaf ik eierdooierkruim, gezeefd kuikenopfokvoer en gezeefd kwartel-opfokvoer; dit alles dooreen gemengd, benevens wat kleingeknipte vogelmuurblaadjes.

In de vitrine had ik een laag bakje met een laagje van 1 mm water. Van tijd tot tijd werd wat water op de lamphoes verstoven om het vochtgehalte wat hoog te houden.

Ondanks al deze zorgen is mijn grootste prestatie in deze dat ik twee van de ± 20 kuikens tot 12 dagen in leven heb kunnen houden.

Op de twaalfde dag stierf een van deze twee en de andere wilde niet meer eten en stierf 2 dagen later.

Buiten deze 2 hebben de andere het buiten de broedmachine niet langer gemaakt dan 2 à 3 dagen.

De dag voordat ze stierven, bewogen ze zich door de vitrine met wijd uitstaande pootjes op de buik en sommige haptten naar adem. Van zuurstofgebrek in de vitrine is geen sprake.

Wie van de lezers kan mij vertellen wat ik fout heb gedaan en hoe ik het de volgende keer moet doen?



P. Roos

Goudgeel

STROGEEEL

In deze bijdrage wil ik weer eens een specifieke kanarie bespreken en ik kies dan een vogel uit de klassieke serie die niet zo vaak gekweekt wordt. Ergens bevreemdt het mij telkens weer, dat onze liefhebberij aan een zekere vorm van mode meedoet en dat daarbij uw eigen idee vaak ten onder gaat. Het is toch zo, dat uw hobby een vrijetijdsbesteding is en daarin moeten juist uw eigen opvattingen de boventoon voeren, die dan eventueel aangevuld worden met goede ervaringen van mede-kwekers. Mensen, dit is zo belangrijk, of we nu gewoon „werknemer“, klein baasje of zeer grote baas zijn, in wezen worden we allemaal gedirigeerd en hebben opdrachten of taken te vervullen, die anderen ons opleggen. Uw kanariekwekerij is dan een tegenhanger en U moet geen **goudagaat** gaan kweken omdat iedereen er op werkt omdat ze op tentoonstellingen in de belangstelling staan. De eer en glorie zijn toch veel groter als U met een eigen creatie succes behaalt. En succes hoeft voor mij helemaal nog geen kampioenschap te zijn. Zo'n aparte creatie kan dan zijn een **strogele**, ja een doodgewone **strogele**. Hoeveel goede of echte strogele komen we tegen op de shows? Ja, vroeger, toen waren er genoeg, als we de oudere kwekers moeten geloven, maar die we tegenwoordig op tentoonstellingen te zien krijgen, zijn de tegenpolen van die **citroengele** en **hooggele**. Bij de kweek van deze vormen hebben we nodig de schimmelcitroen en schimmelgoudgeel en deze twee willen we dan **strogeel** noemen. Duidelijk is dat hier iets niet klopt. Ik noem deze soorten altijd

de kapstokkanaries, wat we in andere groepen niet kwijt kunnen hangen we hieraan op. Dat geldt ook voor **agaten**, **bruinen** en **isabellen**. Bezien we de (oude) standardeisen voor strogeel dan valt hier direkt op de summierere vorm van het geheel. Om een mozaïekbrons te omschrijven zijn nodig 950 letters, voor strogeel 600. Deze twee staan toevallig in de standaard tegenover elkaar. De eerst voor de hand liggende conclusie is dat **strogeel** dan gemakkelijker te verwezenlijken is. Niets is minder waar, om aan de eis van enkel geel te voldoen is zeer moeilijk. Nu moet u de uitdrukking enkel geel niet letterlijk opvatten. Ik vind deze uitdrukking gevaarlijk, omdat dit gezien zou kunnen worden als geel naast wit en dit wit zou dan de schimmel moeten zijn. Laten we liever spreken over zwak geel of minimaal geel. Mijns inziens wordt er dan beter gelet op het geel op zich en zal de schimmel die aandacht krijgen die nodig is. Een geringe verlenging van de gekleurde veer, die we schimmel noemen, zal hier de optimale werking te zien geven. Dat dit egaal dus aan iedere veer te zien moet zijn is duidelijk. Intensieve veerveldjes naast witte schimmelpartijtjes zullen aan het geheel afbreuk doen. Overigens zal een slechte schimmelverdeling in het algemeen bijdragen tot het idee van een minder goede vorm van de vogel. Bij een creatie zoals in de standaard, een zwak geel met een lichte schimmel egaal verdeeld, zal de kleur in zijn totaal overeenkomen met de kleur van tarwestro.

Hoe nu te komen aan vogels met een zwak

geel. Zoek naar vogels die voor hooggeel direkt afvallen. Uit deze vogels zullen we door selectie en inteelt, een juiste voeding en geduld de strogele moeten kweken. Als U twee vogels gevonden hebt, kweek daar dan jongen van en paar deze terug op de oude vogels. Als hier jongen uit komen die minder geel zijn dan de ouders dan hebt U een goede „lijn” te pakken en moet U met hen doorgaan, geven ze echter jongen die sterker gekleurd zijn stop dan en begin opnieuw met andere. De eerste combinatie met verzwakking van kleur berust op factoren met degeneratieve eigenschappen voor wat de kleur betreft. Bij de tweede met kleurversterking hebben de factoren regenererende eigenschappen. Dit moeten we voor alle factoren in bepaalde inteeltlijnen altijd goed in de gaten houden. Hiermee valt of staat onze hele kleurweek.

Neem nooit vogels met een zware schimmel maar half-intensieve en gebruik als tegenhanger een praktisch intensieve. Bij de kweek voor strogeel is het echt een proberen; niemand kan van tevoren zeggen dat uit die en die vogels de goede strogele zullen rollen. Geef naast hard voer en opfokvoer de vogels dagelijks een stukje witbrood. Het binnenste van de tarwekorrel waar het witbrood van gebakken wordt werkt remmend op de geelontwikkeling. Mag ik naar aanleiding van deze

strogele gelijk iets opmerken? Steeds meer gaat zich de gedachte vormen, dat we in de kleurweek naar gespecialiseerde kweek toe moeten. Dat geldt voor praktisch iedere kanarie. Nu zou dit op een tentoonstelling aangemoedigd moeten worden. Een van de dingen die mij voor ogen staan is de beoordeling door de keurmeester van de complete inzending van een eigenaar, uiteraard anoniem, en dan alleen op onderlinge tentoonstellingen. Stel, iemand zendt in 2 stammen en 5 enkelingen. De keurmeester zou deze hele zending tegelijk op de keurtafel moeten krijgen en iedere vogel afzonderlijk beoordelen plus een totaal beoordelingsrapport, met daarop de mogelijkheden voor verdere kweek in die richting.

Terug naar strogeel; de blauwstructuur of citroenfactor moeten we in strogeel pertinent weren. Deze maakt de kleur hard en doet afbreuk aan het totaalbeeld. Ook kunnen we constateren, dat bij het afwezig zijn van deze factor de vleugels beter doorkleuren. U ziet ook bij strogeel nog genoeg dingen waar we op moeten letten. Ik hoop dat er zoekende kwekers zijn die naar aanleiding van dit schrijven de kweek van strogeel ter hand gaan nemen. Als U begint met vogels van 87 punten en U haalt na drie jaar 90 punten dan bent U voor mij de grote kampioen.

Wessel

1e klas Engelse import Postuurkanaries

**o.a. Glosters, Borders, Norwicks,
Yorkshires, Lizards, Fife Fancy.**

Tevens kleurkanaries, parkieten,
tropische vogels.


's Zaterdags gehele dag, andere
dagen volgens afspraak. Niet op
zondag. Verzending rembours.
Brieven met betaald antwoord.

DE VOGELSPECIALIST, Import-Export
Panweg 66 - Zeist - Tel. (3404) 18276

VOGELVRIENDEN

Verwarm uw vogels in de komende
winter met een A.E.G.-Ruimteverwar-
mer. Met ingebouwde thermostaat en
controlelamp. Regelbaar van 5° - 35° C.
Zeer voordelig in gebruik.
Zeer klein van afmetingen.
Zeer laag in prijs (slechts f 53,-).
Schriftelijke garantie.

VERSTEEG's Dibevo-Specialzaak.
BARNEVELD. Jan van Schaffelaar-
straat 57. Tel. 03420 - 2544.



ORNISA

Fabriekstraat 6 - Tilburg (Centrum)

WEET U dat wij ook **ZATERDAGS** en **ZONDAGVOORMIDDAG**
geopend zijn?

Wij kopen: alle soorten **Australische Prachtvinken,**
Parkieten, kanaries enz. enz.

Tel: 013 - 42 22 93 - 42 25 04

De

INTERNATIONALE HOBBY BOEKHANDEL - GORSSEL Lochemseweg 75 — Telefoon: 05759 - 1950

KADO-BOEKENBONNEN VOOR IEDEREEN

Juist nu alles zoveel duurder gaat worden, maken wij het mogelijk GOEDKOPER boeken te kopen, doordat we bij iedere bestede en betaalde f 10,— GRATIS BONNEN verstrekken met een geldswaarde van 5% en een geldigheidsduur van 6 maanden. Deze bonnen zijn niet persoonlijk en mogen aan vrienden en verenigingen worden gegeven, die bij aankoop van boeken dus minder behoeven te betalen. (Bij termijnbetaling over een langere tijd dan 6 maanden worden geen bonnen verstrekt).

SPECIALE AANBIEDING VAN L.S.M.-BOEKEN

ENCYCLOPEDIË VOOR DE VOGELLIEFHEBBER IN 4 BANDEN

(moet per 1.1.'74 in prijs worden verhoogd door sterk gestegen bindkosten) NU NOG f 360,—

EEN VOGELPARADIJS IN KLEUREN IN 10 DELEN

met liefst 800 van de mooiste kleurenreproducties

DE NIEUWE PRIJS VAN f 325,— GELDT VANAF 1.1.'74 (nieuwe oplage) NU NOG f 275,—

TOT 31.12.'73 WORDT EEN GESCHENK MET EEN WINKELWAARDE VAN f 50,— BIJGEVOEGD BIJ BESTELLING VAN ÉÉN VAN BEIDE GROTE WERKEN. (alleen portokosten)

(alleen bij contante betaling ook KADO-BOEKENBONNEN, termijnbetaling over 24 maanden zonder kosten mogelijk)

DE MEEST VERKOCHTE VOGELBOEKEN

- A. Handboek v. d. Kleurkan. kw., Bosman met 3 losse wandplaten m. 86 kan. in kleuren f 27,—
- B. Handboek v. d. kleurpark. kw., Rutgers met 1 wandplaat met 48 park. in kleuren . . . f 22,50
- C. Het grote kanarieboek, Rutgers met 80 kl. foto's f 47,50
- D. Zang- en kleurkanaries, Rutgers m. 2 gram. pl., Harzer- en Waterslager f 24,90
- E. Austr. park. en papeg., Rutgers m. 40 kleurpl. en 32 foto's f 42,50
- F. Kwartels en Fazanten, Rutgers m. 20 kleurpl. en 32 foto's f 47,50
- G. Graspark. als huisgen., Rutgers m. mapje, Engelse parkietenplaten f 16,50
- H. Vier Vogelliefh. boeken, Rutgers
Insekt. trop. v. Wildzang, Jap. m., Trop. vinken f 14,—
- I. Tropische Volièrevogels, 2 delen, Rutgers f 43,—
(ook per deel verkrijgbaar à f 21,50)

DE MEEST GEVRAAGDE VOGELBOEKEN

(De nummers zijn ontleend aan de CATALOGUS HOBBYBOEKEN, die op aanvraag GRATIS wordt toegezonden)

- 3 Handboek v. d. kleurkan. kw., Bosman f 19,50
- 4 Handboek v. d. kleurkan. kw., Veerkamp f 18,50
- 5 Het grote kanarieboek, Rutgers met 80 kl. foto's f 47,50
- 6 Drie kanarie-wandplaten met 96 kl. foto's f 9,—
- 8 Kanaries, Stork f 13,90
- 11 Kanaries houden als liefhebberij, v. d. Mark f 12,50
- 12A Kleurkan. kweken kunt u ook, Veerkamp f 14,50
- 18 Grote insekt. etende trop. vogels, v. d. Mark f 9,90
- 19 Handl. v. d. zebra-vinkenweker, Beckman f 18,50
- 22 De Volière, v. Berkel f 16,50
- 24 Ik kan vogels houden, Houtenbos/Wilhelm f 19,50
- 30 Thieme's Vogelboek, Steinbacher f 19,50
- 34 Tropische volièrevogels I, Rutgers f 21,50
- 35 Tropische volièrevogels II, Rutgers f 21,50
- 39 Wildzangvogels, v. d. Mark f 9,90
- 46 Fazanten en pauwen, v. d. Mark f 28,50
- 47 Kwartels en fazanten, Rutgers f 47,50
- 49A Hoenders en dwerghoenders, Banning/Vogelp. f 29,90
- 49B Dwerghoenders als liefhebberij, Aalbers f 9,90
- 52 Veerwild in Nederland en België, v. d. Mark f 28,50
- 52A Agapornissen en dwergpapeg., Vriens f 19,90
- 53 Austr. platstaartparkieten, Immelman f 21,50
- 53A Australische parkieten, Groen f 45,—
- 54 Australische parkieten en papeg., Rutgers f 42,50

59	Handboek v. d. kleurpark. kw., Rutgers	f	19,50
59A	Handb. v. d. graspark. kw., Beckman	f	18,50
60	Hebt U ook een papegaai?, v. d. Mark	f	9,90
66	Papegaaien, v. d. Mark	f	28,50

BELANGRIJKE BOEKEN VOOR DE LIEFHEDBERIJ

75	Geneeskruiden I v. gifpl. tot geneesm. Daems	f	18,50
75A	Geneeskruiden II v. onkr. tot geneesm. Daems	f	18,50
77	Handig Thuis, Werkmeister, handb. v. doe-het-zelver	f	32,50
79	Nestkastjes om zelf te maken, Schülze	f	8,90
80	Opzetten en prepareren, Blijdestein	f	8,90
83	Rutgers' Kweekboek, v. kanaries, park., kwart. fazant	f	6,50
84	Verzamelen en prepareren, Stehl	f	7,90
86	Vogelziekten voorkomen en genezen, Stork	f	9,75
89	Hoe fotografeert men vogels?, Pölking	f	6,90
90	Vinken-bastaards, Speicher	f	6,90
86A	Vogelziekten, Raethel	f	6,90

BOEKEN OVER DUIVEN EN DUIVENSPOORT

90A	De duif van dag tot dag, Petit	f	19,50
91	De postduif van a-z, Spruyt	f	29,90
92	Doffers en duivinnen, Lambregts	f	19,50
95	Duivenkweek en duivensport, Petit	f	19,50
96	Erfelijke kwaliteiten bij postduiven, Vansalen	f	27,90
97	Koppelen, kweken en spelen, Lambregts	f	16,50
98	Moderne duiventeelt, v. d. Mark	f	24,50
100	Onze duivenrassen in woord en beeld, Spruyt	f	72,50
101	Rasverbetering bij postduiven, Lambregts	f	16,50
102	Sierduiven, Palleske	f	12,90
103A	Tuimelaarsrassen, Spruyt van f 75,— voor	f	57,50
104	Van ei tot kampioen, Lambregts	f	16,50
105	Vlucht naar de top, Aerts	f	16,50
105D	Vitamines en dopings, Vansalen	f	9,50
105E	Ziekten, tekorten en remedies, Vansalen	f	9,50
105F	Postduiven, Du Puy	f	14,90

DE BESTE BOEKEN OVER DE VOGELS IN DE VRIJE NATUUR

106	Atlas v. d. vogels in België en W. Europa, Lippens	f	82,50
107	Broedende vogels, eieren en nesten, Reads/Hosking	f	16,50
112	Vogels overall, Fischer/Petersen	f	29,90
113	Vogelnesten en eieren in kleuren	f	7,90
120	Gids voor de vogels van Europa, Bruun	f	13,90
125	Het Vogeljaar, Thijsse	f	24,90
128	Onze Zangvogels, Vink	f	9,90
130	Peterson's Vogelgids	f	29,50
136	Vogels kijken in Europa, Ferguson e.a.	f	25,—
139	Vogels in kleuren, Thorburn	f	29,50
140	Vogels om ons heen. Zweeres	f	12,50
143/4/5	Vogels van Europa, 3 deeltjes, Bastiaansz	f	10,50
146	Vogels van Europa, König	f	29,50
152	Zien is kennen, Binsbergen	f	15,90
155	De grote encyclopedie van het vogelrijk, Hanzak	f	32,50
160	Vogelparadijzen der wereld, Bauer	f	29,90
161	Vogels der wereld, Hvass	f	14,50
161A	Elseviers Grote Vogelboek, Bruun/Singer	f	49,50

GROTE WERKEN VOOR VOGEL- EN DIERENLIEFHEDBERS

156	Elseviers Wereld der dieren, 7 din p.d.	f	25,—
	losse delen: Vogels e.a.	f	27,50
157	ENCYCLOPEDIA VOOR DE VOGELLIEFHEDBER, 4 BANDEN	f	360,—
	(tot 31.12 met GESCHENK, winkelwaarde f 50,—)		
	Band IV afzonderlijk verkrijgbaar	f	115,—
158	Grzimek's leven der dieren in 16 delen p.d.	f	85,—

Wissel

De

159	HET VOGELPARADIJS IN KLEUREN IN 10 DELEN	f 275,—
	(tot 31.12 met GESCHENK, winkelwaarde f 50.—)	
	afzonderlijk verkrijgbaar: Vogels van Europa , 2 dln.	f 59,—
	Vogels van Australië , 2 dln.	f 59,—
	Vogels van Azië , 2 dln.	f 59,—
	Vogels van N. Guinea , 2 dln.	f 59,—
	Vogels van Z. Amerika , 2 dln.	f 59,—
159A	Artis Dieren Encyclopedie 6 dln. , v. d. Werken	f 95,—
162	Vogels v. d. Wereld , Austin	f 69,50

DE BESTE BOEKEN VOOR AQUARIUM- EN TERRARIUMLIEFHEBBERS

163	Alles over het aquarium , Fraser/Brunner	f 9,90
164	Alles over het paludarium , Aleven/v. d. Berge	f 15,90
165	Elseviers Aquariumvissengids	f 22,50
166	Aquariumhouden als hobby	f 9,90
171	Aquariumvissen , Vink, met 16 kl.pl.	f 9,90
173	500 Aquariumvissen in kleur , Paysan	f 22,50
175	Aquariumvissenencyclopedie , Hoedeman, 6 dln.	f 29,90
176A	Elseviers Aquariumboek	f 37,50
177	Handboek v. h. kweken v. aquariumvissen , Pinter	f 27,50
178	Handboek v. h. tropisch zeewateraquarium , de Graaf	f 40,—
178A	Encyclopedie v. trop. zeewateraquariumliefhebbers , Hoedeman	f 85,—
182	Het aquarium van A-Z , Frey	f 38,50
188	Het tropische zeeaquarium , Wickler	f 9,90
189	Het zeeaquarium , Mayland	f 14,50
197A	Moderne aquariuminrichting , Oskam	f 12,50
201	Schildpadden in het terrarium , Aleven	f 9,90
205	Thieme's Aquar. en Terrariumboek	f 15,90
205A	Hagedissen in het terrarium , Kastler	f 9,75
209	Vissen houden , Stork	f 11,—
217	Driehonderd Terrariumdieren , Berndt	f 10,75
784	Geschubde exoten, serie van 3 delen , Oskam	f 20,70
788	Kleurpracht in het aquarium , Werner	f 19,90
789	Het grote aquariumboek , Frey	f 27,50
792	Aquariumplanten , de Wit	f 19,50
792A	Aquariumfoto's maken , Mayland	f 6,90

DE BESTE BOEKEN OVER HUISDIEREN

229	Apen in huis , van Rheenen	f 7,50
230	Alles over konijnen , van Dam	f 11,—
233	Dwerggeiten als liefhebberij , v. d. Brule	f 9,90
234	Hamsters als liefhebberij , Steck	f 8,90
238	Moderne konijnteelt , Witkamp/v. d. Mark	f 28,50
243	Zoogdierengids , v. d. Brink	f 17,90
248	Zijne majesteit de kat , Metz/deroma	f 15,90
250	Katten en hun verzorging , Söderberg	f 14,50
255	Nuttige Huisdieren in kleur , Clausen e. a.	f 14,90
257	Over katten , Lennart/Verroen	f 29,50
269	De gebruikshond in de praktijk , Hegendorf	f 25,—
271	De hond en zijn verzorging , Koch	f 10,90
272	De hond van kop tot staart , Hauck	f 22,90
280	Encyclopedie v. d. hondenliefhebber , v. Rheenen	f 37,50
281	Handboek v. hondenvrienden , Seiferle	f 16,50
282	Hoe helpt men zieke honden? Stohr	f 17,90
284	Moderne fokkerswijsheden v. hondenliefhebbers , Räber	f 22,90
287	Onze honden , Toepoel	f 27,50
288	Opvoeding en africhting v. d. hond , Toman	f 27,50
290	De geboorte bij de hond , Naaktgeboren	f 15,—
293	Toepoels hondenencyclopedie	f 55,—
294	Wat is dat voor een hond? v. Rheenen	f 17,90
295	Wat moet mijn hond eten? Donath	f 12,90
304	Thieme's hondenboek , Klever	f 15,90

305	A.B.C. van de hondenziekten, Teichmann	f	23,50
307	Honden zijn om van te houden, Trumler	f	23,50
308	Het grote hondenboek, Verwer	f	27,50
309	Hondenrassen en hun kampioenen, Glyn	f	55,—

DE BESTE BOEKEN OVER BLOEMEN IN HUIS EN TUIN

604	Het nieuwe kamerplantenboek, Kromdijk	f	14,50
608	Het Praktische tuinboek, Koehler	f	24,50
612	Orchideeën in huis, Haber	f	22,50
619	201 Tuinplanten in kleur, Herwig	f	13,50
622	Waterplanten in eigen tuin, Lundbeck	f	22,50
623	Orchideeën in eigen tuin, Sadovsky	f	22,50
625	1000 Wenken v. h. verzorgen van kamerplanten, Wilhelm	f	14,90
628	Waterplanten en vijvers i. d. tuin, Mikletschek	f	9,90
629	Thieme's tuinboek, Schubert	f	35,—
631	Het praktische cactusboek in kleur, Haage	f	24,50
635	Elseviers nieuwe tuinplantengids, Iven	f	22,50
650	Ik kan planten en bl. in huis verzorgen, Herwig	f	18,90
652	Uw balkon - Uw tuin, Boissevain/Slingelandt	f	29,50
653	2000 Tuin-kas en kamerplanten in kleur, Synege	f	55,—
655	Bloemschikken	f	24,50
664	Orchideeën verzorgen en vermeerderen en kweken	f	24,50
674	500 Rozen in kleur, Buisman/Edland	f	14,50
676	Bechts grote Rozenboek, Gault/Synge	f	59,50
718	100 kleine tuinen, Eerenbeemt/Manders	f	17,90
720	Ik kan tuinieren, Herwig	f	21,90
723	Bol- en knolgewassen, Balkende	f	29,50
726	Bloemen en tuinen, fleur en kleur rondom h. huis	f	88,—
731	100 vaste planten in kleur, Muller-Idzerda	f	12,50
732	200 Heesters in kleur, Hage	f	14,50
735	De Alpenflora in kleur, Barneby	f	35,—
743A	Paddestoelen, Tosco	f	27,50
743B	Eetbare Paddestoelen, Blauwkuip m. recepten	f	9,90
747	Tuinvijvers en waterplanten, Papenfuss	f	12,50
750	Exotische Flora, Tosco	f	27,50
756A	Ikebana in woord en beeld, Sparron	f	19,90
763	Natuurgeneeswijze vroeger en nu, Heinsberg	f	17,50
765	Natuur uitschakelen, Natuur inschakelen, Le Roy	f	29,50
766A	Thieme's Grote natuurgids, Felix	f	22,50
773	Tuinieren zonder gif, Seifert	f	12,90

LEVERINGSVOORWAARDEN

Verzendkosten worden in rekening gebracht. Betaling binnen 14 dagen na factuurdatum, termijnbetaling is mogelijk.
Prijswijzigingen voorbehouden. Bestellingen aan: **Internationale Hobby-Boekhandel, Gorssel.**

Bestelbon Ondergetekende verzoekt levering van de hieronder vermelde, in letters of cijfers uit deze catalogus aangeduide, boeken.

.....
.....

Hij betaalt: na ontvangst binnen 14 dagen *)

in termijnbetaling over maanden *)

Hij verzoekt toezending van de uitgebreide catalogus *)

Naam: (blokschrift)

Adres:

Plaats: Handtekening:

*) aankruisen wat wordt gewenst.

JSSSEL

De

Helaas werd het volgende artikeltje pas ontvangen toen het jubileumnummer al gedrukt was. Niettemin hebben we er nu gaarne een plaatsje voor ingeruimd.

VAN ONZE AFDELING CURAÇAO

Onze vereniging De Vogelvriend werd op 27 mei 1955 opgericht. Gestart werd met 12 leden onder voorzitterschap van de heer J. Wardekker. Direct werd men in Nederland benaderd met het verzoek om lid te mogen worden van de Nederlandse Bond, hetgeen werd toegestaan. Vanaf het begin van 1955 werd er in het gebouw van het Leger des Heils vergaderd, hetgeen nu nog gebeurt. Wel



Van links naar rechts ziet u keurmeester en 1e voorzitter J. Wardekker, secretaris Oscar Palm, lid T.T. Commissie-1973, Winthrop Curiel, voorzitter T.T. Commissie 1973, voorzitter Carlos de Koop, Donald Curiel, lid T.T. Commissie.

Prijzen werden beschikbaar gesteld door de afdeling Volksontwikkeling en Cultuur van het eilandgebied Curaçao.

is de opkomst voor de vergaderingen de laatste tijd zo gestegen dat het bestuur bezig is naar een nieuwe grotere vergaderzaal uit te zien. Het aantal leden is ruim 70 en iets minder dan de helft bezoekt de vergaderingen.

Wij hebben altijd sinds ons bestaan te kampen gehad met een groot probleem, t.w. keurmeesters te vinden voor de georganiseerde tentoonstellingen. Vanaf de oprichting onder vinden wij de zeer gewaardeerde medewerking van twee uitstekende keurmeesters, n.l. de heren J. Wardekker en H. Koelers.

Indien een van deze heren het keurmeesterswerk niet meer zou kunnen doen, dan zitten wij vast.

Wij zien geen oplossing voor dit probleem.

Zou de bond ons misschien met een schriftelijke opleiding kunnen helpen? Verschillende van onze leden zouden voor het praktische gedeelte van de keurmeesters-opleiding met een goed cijfer kunnen slagen.

Gelukkig ontvangen wij nog als lid van de Bond in Nederland het maandblad "Onze Vogels", dit blad wordt dan ook door al onze leden zeer gewaardeerd omwille van de zeer deskundige artikelen die erin verschijnen.

De laatste jaren maakt onze vereniging een bloeiperiode door onder de dynamische leiding van voorzitter Carlos de Koop. Niet minder dan 1200 bezoekers hebben de laatste tentoonstelling bezocht.

Er waren 17 inzenders met een 200-tal vogels, grotendeels parkieten en tropische vogels, uit Nederland geïmporteerd.



Verwacht wordt dat voor de komende tentoonstelling in de maand februari 1974 het aantal inzendingen aanzienlijk groter zal zijn. Wij besluiten met een hartelijk proficiat met uw 40-jarig bestaan en hopen van harte en oprecht dat de Nederlandse Bond van Vogel-liefhebbers nog vele jaren mag blijven voortbestaan.

Namens het bestuur,
Winthrop Curiel.



Picus

foto: Wolfgang de Grahl

DE ROODKOP-STAARTMEES

De twee vogeltjes die u hier in kleuren ziet afgebeeld, zijn twee roodkopstaartmezen (*Aegithalos concinnus*), die in oudere werken ook wel staan aangeduid als *Aegithaliscus erythrocephalus*. De Engelse benaming is red-headed tit en de Duitsers spreken van Braunkopfmeise, hoewel ik ook de naam Rotstirnschwanzmeise ergens ben tegengekomen. De Fransen hebben dit fraaie vogeltje een werkelijk passende naam toebedacht, namelijk *mésange élégante*, en elegant zijn deze vogeltjes stellig.

Maar laat ik deze mezen eerst even aan u voorstellen: de gehele bovenkop is kastanjebruin; een brede, zwarte streep strekt zich uit vanaf de bekhoeken door het oog naar achteren tot in de hals; de kin, de keel en de zijkanten van de nek vormen een groot wit veld met in het midden een erg opvallende zwarte vlek, die op de afbeelding ook goed is te zien. De onderdelen zijn roestkleurig bruin, maar lichter, vrijwel wit in het midden. De lange staart, die echter niet zo lang is als die van „onze” staartmees, is blauwachtig grijs, hier en daar wit gevlekt. Ook de rest van de bovendelen is zacht blauwgrijs.

Deze staartmeesjes zijn kleine (de totale lengte is nog geen decimeter), buitengewoon kwieke acrobaatjes, die hun voedsel buitlend langs takjes en twijgjes opzoeken. Geen spleetje, scheurtje of barstje wordt overgeslagen en elk insect, spinnetje, elke larve of wat dies meer zij, wordt te voorschijn gepeuterd en smakelijk verorberd. Maar ook vruchtjes en besjes worden niet versmaad.

Het woongebied van deze staartmezen strekt zich uit over grote delen van Zuid-China, Vietnam, Birma, de hellingen van het Himalayagebergte en het eiland Formosa. Het zijn echte bergbewoners van vooral bosrijke streken. Ze frequenteren hoogten tussen 900 en 3500 meter, maar ze broeden tussen hoogten van 1200 tot 3000 meter. In de wintermaanden, als het op grote hoogten erg „bar en boos” wordt, dalen ze wel af naar lagere regionen, maar daar staat tegenover dat ze 's zomers nog wel eens veel hoger gaan dan de „normale” drieënhalve kilometer hoogte.

Hoewel de nesten doorgaans worden gebouwd op hoogten van twee tot drie meter, zijn ook wel bouwsels gevonden in hoge coniferen, meer dan twaalf meter boven de grond. En die bouwsels mogen er zijn! Het zijn zakvormige kunstwerkjes, vervaardigd uit mossen, korstmossen en veertjes; de ingang bevindt zich aan de zijkant. Het aantal eieren bedraagt drie tot acht; ze zijn wit of roze met purperen puntjes en kleine vlekjes. Het broeden vergt twaalf tot veertien dagen en de jongen vliegen uit als ze ruim twee weken oud zijn.

Buiten de broedtijd zwerven deze mezen troepsgewijs rond en het zachte „tsèk-tsjèk” en „trrieie” is dan niet van de lucht. Vaak bestaat zo'n zwerm uit vaders en moeders met hun kroost, terwijl er ook dikwijls oude vogels bij zijn die nog moeten leggen en broeden.

In het gebied waar deze staartmezen domicilie hebben, komen nog drie verwante soorten voor, namelijk de witwangstaartmees (*Aegithalos leucogenys*), die alleen voorkomt in het noordwestelijke Himalayagebied, de Blyth's staartmees (*Aegithalos iouschistos*), die hetzelfde gebied als de „roodkop” bewoont, zij het minder omvangrijk, en tenslotte de zwarte staartmees (*Aegithalos fuliginosus*) uit Zuid- en Centraal-China.

Woongebied van de roodkopstaartmees (*Aegithalos concinnus*).



Ussel

De

DE GOUDVINK

door G. v. d. Watering



Orde
Familie
Geslacht
en soort

Passiformes
Fringillidae
Pyrrhula-pyrrhula

Zangvogels
Vinken en Gorzen
Goudvink

Van de Genus Pyrrhula bestaan er verschillende soorten met hun rassen. Om U een klein overzicht te geven volgt op de volgende pagina een overzichtstabel.

Pyrrhula aurantiaca	- Oranje Goudvink (N.W. Himalaya, en geen rassen)
Pyrrhula erythrocephala	- Roodkopgoudvink (Himalaya, en geen rassen)
Pyrrhula e. erythaca	- Gemaskerde Goudvink
e. wilderi	- (Oostelijke Himalaya, China tot Formosa)
e. owstoni	-
Pyrrhula l. leucogeny	- Philippijnse Goudvink
l. steerei	-
l. cariaria	- (Luzon-Mindanao)
l. apo	-
Pyrrhula n. nipalensis	- Bruine Goudvink
n. ricketti	-
n. victoriae	- (Himalaya tot Insulinde - Zuidoost-China,
n. waterstradti	- Formosa)
n. ucliai	-
Pyrrhula p. pyrrhula	-
p. coccinea	- Noorse Goudvink
p. europaea	- Gewone Goudvink
p. pileata	-
p. iberiae	-
p. rossikowi	- (Azoren - Europa - Noord-Azië tot
p. caspica	- Kamtchatka en Japan)
p. cassini	-
p. griseiventris	-
p. cineracea	-
p. murina	-

Biotoop

Ze komen voor in Europa en Azië; van Engeland tot Japan.

Goudvinken geven de voorkeur aan naaldbossen met veel ondergroei van kreupelhout, liefst in de nabijheid van hoge beuken of berken.

In Engeland en Japan leven ze in loofbossen en ook wel in een bebouwde omgeving.

In bepaalde delen van Nederland en België komt de goudvink niet zo algemeen als broedvogel voor. De oorzaak hiervan is dat de voor hen geschikte biotoop hier niet overal aanwezig is.

Sinds ongeveer 1940 is er een zeer grote stijging van het goudvinkenbestand waar te nemen in Engeland, vooral in Zuid-Engeland.

De oorzaak hiervan is vermoedelijk het feit dat ze zich aan een levenswijze in de buurt van mensen aangepast hebben.

Hierdoor ontstond een grotere populatie.

E.e.a. is in Nederland ook reeds geruime tijd met verschillende soorten vogels waar te nemen.

Goudvinken komen niet veel op de grond voor. Ze leven het liefst in paren of groepjes, verborgen in het loof.

Zelfs met de meest denkbare waanzinnige bescherming die men momenteel in **bepaalde delen van Nederland** toepast op de goudvin-

ken zal men er nooit in slagen het goudvinkenpotentieel aldaar op te voeren, om de dooideenvoudige reden dat de voor goudvinken geschikte biotoop nu eenmaal in Nederland niet overal aanwezig is.

Het voedsel

In de natuur varieert dit naar gelang het jaargetijde van knoppen en zaden van verschillende naaldbomen, bloemen en ontlukende bladknoppen van loofbomen waaronder we kunnen verstaan de wilg, berk en alle vruchtbomen.

Ook de bessen van de struiken en bomen en de braamdoorn versmaden ze niet. Diverse onkruidzaden, graszaden, distelzaden en netelzaad staan ook op hun menu.

In een uitbottende boomgaard kunnen ze een ware plaag vormen, daar ze praktisch alle knoppen opeten.

Het is hen echter alleen te doen om het binnenste van de knop, daar waar de vrucht zich ontwikkelt.

Een van de oorzaken dat ze een ware vernieling in een boomgaard aan kunnen richten is het feit dat er na een voorafgaande zomer en herfst door omstandigheden geen vruchten en zaden meer te vinden waren.

Men schrijft dit toe aan het feit dat de zgn. essen na een vruchtbaar jaar met rijke oogst

één jaar rusten. Ook het weer kan hierin een grote rol spelen. Voor de **echte bioloog** ligt hier nog een groot terrein braak.

Het houden van goudvinken in gevangenschap

Slechts enkele liefhebbers zijn nog in het bezit van een vergunning van het C.R.M. om goudvinken te mogen houden.

Illegaal worden er nog duizenden goudvinken in gevangenschap gehouden en gekweekt. Dit is dan ook de reden dat de ambtenaren van het ministerie van C.R.M. momenteel een ware hekstenjacht ontketend hebben op het overtreden van de „Vogelwet”.

Bedoelde wet is een overblijfsel uit de oorlogstijd en wordt nog steeds volgens een in Nederland niet meer denkbare felheid uitgevoerd.

In de geruchtmakende zaak tegen de heer Van Z. uit Fijnaart waar eigen kweek goudvinken in beslag werden genomen en in vrijheid werden gesteld, werd door de getuige deskundige van de rechtbank beweerd dat dergelijke vogels een redelijke overlevingskans in de natuur hebben.

Via dit blad wil ik frater Deltour, die als getuige deskundige in deze zaak optrad, er op wijzen dat een zgn. eigen kweek goudvink en alle andere goudvinken welke een bepaalde tijd in gevangenschap doorgebracht hebben, geen enkele overlevingskans in de natuur hebben.

Echte vogelliefhebbers welke proeven hiermede genomen hebben, zullen dit kunnen bevestigen.

Een in gevangenschap levende goudvink wordt verwend met allerlei prima zaden en de nodige vitamines.

Bovendien verliest hij zeer snel zijn natuurlijke intuïtie voor gevaar, omdat er in de volière geen gevaar bestaat.

Wordt zo'n vogel nu losgelaten dan weet hij ook niet meer aan voedsel te komen. Ook dit heeft hij verleerd, want in de volière behoefde de vogel niet te zoeken. Hierdoor verzwakt de vogel vrij snel en valt vrij spoedig ten prooi aan stootvogels of katten en dergelijke.

Het wordt dan ook de hoogste tijd dat de minister van C.R.M. in deze kwestie gaat ingrijpen.

Voor nu in de natuur door milieuverontreiniging en het spuiten met vergiften een levensgroot gevaar oplevert voor de in die natuur levende vogels en andere dieren, kan de minister toch niet langer nee blijven zeggen.

Hij weet heel goed dat alle beschermde vogels in gevangenschap veel ouder worden dan in de natuur.

Bovendien kan men nu eenmaal echte liefhebbers niet als wetsovertreders **blijven** beschouwen.

Het euvel van poesjes en honden loslaten als men op vakantie gaat komt bij de vogelliefhebbers niet voor. Hij zorgt er echt wel voor dat zijn hobby goed verzorgd wordt tijdens zijn vakantie.

Gelukkig zijn er reeds **volksvertegenwoordigers** die het voor de onbeschermden vogelliefhebbers op gaan nemen omdat ze weten dat het een vergeten en onrechtvaardig behandelde groep is.

En indien men bang is dat het goudvinkenbestand in Nederland er onder zal lijden kan men altijd nog goudvinken in laten voeren uit die landen waar ze om hun schadelijkheid op erbarmelijke wijze vervolgd en gedood worden.

Het is echt niet zo moeilijk om de echte vogelliefhebbers tegemoet te komen.

Dit is dan ook de reden dat ik de minister van C.R.M. via dit blad zou willen vragen: „**Excellentie laat ons niet in de steek**”.



Bird specialist

Vrijblijvend kunnen wij u aanbieden alle soorten kanaries, Australische prachtvinken, Afrikaanse vinken, Zuid Amerikaanse vinken, alle soorten parkietachtigen, diverse soorten toucans, siereendjes, kwartels, flamingo's, zwanen, papegaaien, ara's, enz. enz. Steeds duizenden vogels in voorraad.

Wij vragen te koop: alle soorten sier- en watervogels.

BLANKESTIJN'S VOGELHANDEL

Dahliastraat 39 - Veenendaal - Telefoon 08385 - 12367

404



INSECTICIDE doodt insecten
ONSCHADELIJK / GIFVRIJ

DE KONINGS- PAPEGAAI- AMANDINE

door E. M. Wessels

(*Erythrura cyanovirens regia*)

Deze mooie, maar uiterst zeldzaam voorkomende vogel is afkomstig uit de noordelijke New Hebriden, een eilandengroep in de Grote Oceaan. Ik vraag me af of ze hier in Nederland wel voorkomen. Het meeste dat we ervan weten, lezen we in de internationale vogelliteratuur.

Reeds voor de laatste oorlog werden ze in kleine hoeveelheden geïmporteerd. Ze werden dan per schip vervoerd en waren soms maanden onderweg. In die tijd was het vooral Engeland waar deze vogels terechtkwamen. In het Engelse blad „Foreign Birds” heeft onlangs nog een uitgebreid artikel gestaan, met vele gegevens over deze vogels, ook uit de periode van voor de oorlog.

Na de oorlog is het vooral aan de bekende Zwitserse kweker en liefhebber dr. R. Burchard uit Zürich te danken geweest dat deze vogels opnieuw voor het voetlicht kwamen.

In de jaren zestig werden er veel geïmporteerd, waaruit ook nakweek is gekomen. Het blijken vooral in het begin vrij moeilijke vogels te zijn, die met een grote veelzijdigheid moeten worden gevoed. Niet alleen zaden, maar ook fruit, als sinaasappels, kren-



ten en vijgen en vooral levende insecten moeten op het menu voorkomen. Ook halfrijpe gras- en onkruidzaden kunnen goede diensten bewijzen, evenals geweekte zaden en geweekte trosgierst. Al met al geen gemakkelijke kostgangers, die veel tijd van de liefhebber opeisen, maar 't wel de moeite waard zijn.

Geraadpleegde literatuur:

Finches en Softbilled Birds; Bates & Busenbark.

Vogelencyclopedie; Rutgers.

DE ZWARTBORSTZEBRAVINK


door D. J. v. d. Molen

Deze geheel nieuwe mutatie hebben wij voor de eerste maal in ons land kunnen bewonderen op de afgelopen wereldtentoonstelling in Rotterdam. Er waren daar enkele exemplaren, ingezonden door een Duitse kweker, terwijl er ook reeds enige in Nederland gekweekte vogels aanwezig waren. De vogels schijnen bij de zebra-vinken-kwekers wél de aandacht te hebben getrokken, daar er in-

middels al verschillende vragen omtrent vererving van deze mutatie gesteld zijn.

Voorgeschiedenis. Op een Duitse kampioens-tentoonstelling waren verschillende van deze, in ons land toen nog volstrekt onbekende kleurslag, tentoongesteld. Het bleek dat ze in ons buurland al enkele jaren werden gekweekt. De eer hiervoor komt m.i. wel het meest de heer Oppenborn uit Hannover toe,

die deze vogels bij een bevriende kweker heeft ontdekt. De kweker zelf zag er niet al te veel in en de heer Oppenborn kon enkele vogels bemachtigen, om zodoende te trachten verervingswijze en verschillende verschijningsvormen te bestuderen.



Na enkele jaren gerichte kweek bleek dat het een zuivere mutatie, dus erfelijke verandering, was. Dat de zebra vink op dat tijdstip echt wel rijp was om te muteren, bleek uit het feit dat zo ongeveer terzelfder tijd bij een andere kweker in Duitsland ook zwartborstzebra's te voorschijn kwamen. Daar beide kwekers een zeer goede boekhouding van hun jongen bijhielden, kon men nagaan dat beide stammen volledig onverwant waren. De heren zijn dan ook wel zo verstandig geweest om onderling wat vogels te ruilen, en gelukkig heeft men nu in ons land ook vogels uit beide stammen. Er is nu echter al zo'n ruim bestand in zwartborstzebra's opgebouwd, dat het welhaast zeker is dat deze mutatie blijvend is.

Uiterlijk. Daar de meeste lezers waarschijnlijk nog geen zwartborstzebra vink gezien hebben, gaan ze zich natuurlijk in eerste instantie afvragen: wat is er dan wel veranderd ten opzichte van de wildvorm en hoe herken ik het beestje? De hoofdzaak van de veranderingen die zich hebben voltrokken, betreffen de tekening. Op foto 1 ziet u in de bovenste



rij resp. drie staartveertjes en twee flankveertjes van een mannelijke zebra vink. De staartveertjes zijn mooi zwart-wit geblokt, precies zoals de standaard voorschrijft, de flankveertjes laten fraaie witte stipjes zien. Op de onderste rij zien we weer drie staartveertjes en twee flankveertjes, echter nu van een zwartborstzebra vink geplukt. We zien bij de staartveren de bloktekening niet meer dwars gestreept, maar zuivere lengtestrepen. Bij de stippen op de flanktekening zien we ditzelfde verschijnsel, nl. weer de langgerekte tekening. U zult begrijpen dat dit een geheel ander effect aan de vogel geeft. Ook de rugdek kleur is iets veranderd, al is die slechts voor de meer ingewijde in het zebra vinkwereldje zichtbaar. Streven wij nl. bij onze T.T.-vogels zoveel mogelijk naar een egaal rugdek, bij de zwartborst zal dat waarschijnlijk veel moeilijker te bereiken zijn, omdat er kennelijk een verschuiving van de kleurstoffen heeft plaatsgevonden. Bij de grijze zwartborst zien we bijv. duidelijk aan de uiteinden van de rugdekveren lichtere bruine kleurophoppingen, waar deze zelfde bruine kleur bij de grijze wildvogel veel egalier over het rugdek is verdeeld.



Ook de wangvlek is geheel anders. Zien we normaal een sterk begrensde wangvlek, bij de zwartborst is deze begrenzing volledig verdwenen en is de wangvlek veel meer uitgebreid, soms tot zelfs over de kop (foto 2). Waarschijnlijk zal het in de toekomst zeker wel mogelijk zijn om via deze kleurslag zebra vinken met rode kop (of nog uitgebreider) te gaan kweken. De oogstreep ontbreekt zowel bij man als pop. Zoals u dus uit het bovenstaande kunt opmaken, is het geen verandering op een klein onderdeelje, maar een geheel nieuw beeld van de ons zo vertrouwde zebra vink.

Bij de popjes zijn de veranderingen natuurlijk minder in het oog springend, al zult u wel een zwartborstpop direct als zodanig kunnen herkennen. De oogstreep ontbreekt, de snavelstreep is, evenals bij de man, meer ge-



Foto 4: Meer wangvlek, verder ontbreken van oogstreep en de langwerpige flanktekening. Borsttekening loopt op tot bijna boven aan de keel.

accentueerd. Ook hier weer lengtestrepen in de staart en de gezoomde vleugeldekveertjes.

HET KWEKEN: De zwartborstmutatie is in iedere kleurslag in te kweken. Het meest opmerkelijke aan de vererving van deze vogeltjes is echter wel dat ze niet dominant (overheersend) of recessief (terugtrekend) is maar intermediair. Dat wil zeggen dat we bij kruisen van een zwartborstzebra, onverschillig of het een man of een pop zwartborst is, direct al jongen te voorschijn zien komen die uiterlijk al zulke opmerkelijke veranderingen in tekening vertonen dat ze zonder mankeren als split zwartborstzebra's te herkennen zijn. Deze splitvogeltjes, soms zelfs



Foto 5: Is een splitvogel waaraan we een reeds beginnende verandering van de staarttekening kunnen zien.

uit hetzelfde nest, vertonen onderling wel weer vrij grote verschillen. We kunnen vrij goed zien of ze meer of minder de zwartborstmutatie hebben meegekregen. Om enkele voorbeelden te noemen: er zijn splitvogels die gedeeltelijk veranderde flanktekening hebben, men ziet de ronde stipjes reeds

een wat langgerekte vorm aannemen, bij sommige ontbreekt reeds de oogstreep, bij een andere is deze nog zeer vaag aanwezig. Weer andere vogels laten zien dat de staarttekening gedeeltelijk in lengterichting begint te lopen, enz. Deze splitvogels zijn dan ook beslist niet geschikt om te worden ingezonden op een T.T., omdat ze uiterlijk niet uniform zijn en dat waarschijnlijk ook nooit zullen worden.

De zwartborstzebra zelf is echter wel degelijk een echte showvogel, er is nu immers al ruimschoots gebleken dat het een nieuwe erfelijk vaststaande verandering is, die bovendien nog het grote voordeel heeft dat ze



Foto 6: Bruine zwartborstpop.

over het algemeen wat geblokker en robuuster zijn dan de zebra's die we over het algemeen op onze T.T.-en te zien krijgen. Dit formaat moet er natuurlijk wel via selectieve kweek ingehouden worden.

DE GETIJGERDE: Een andere opmerkelijkheid bij deze mutatie is het soms geboren worden van jongen die uiterlijk wit zijn, echter met een regelmatige schimmelverdeling op de rug en de borst. De staart is vrijwel altijd geheel wit. In Duitsland heeft men deze vogels geschimmeld genoemd, en men streeft ernaar om de omzoming op het rugdek regelmatig om ieder rugdekveertje te krijgen. De oogkleur van deze jongen is, in tegenstelling tot heel veel van hun „witte collega's", donker. De tegenstelling met een slechte witte is erin gelegen dat bij de witte de aanslag meestal plaatselijk en egaal is, bij de geschimmelde zwartborst zien we een duidelijke schubtekening. Voor iemand die het niet weet, zal het echter moeilijk blijven een slechte witte van een witte zwartborst te onderscheiden, derhalve weer... geen T.T.-vogel. Omtrent het ontstaan van deze witte vogels tast men nog wat in het duister, de laatste mening is echter dat het eigenlijk gewone witte zwartborsten zijn,

Ussel

De



BEPLANTING IN EN OM DE VOLIÈRE VLIER

Sambucus nigra

De vlier is van alle heesters en planten het beste voor IN de volière geschikt. Het is een onuitroeibare struik die zelfs ook een redelijk aantal kanaries de baas kan blijven en dat, u weet het, wil nogal wat zeggen.

De struik kan een hoogte van 6 meter bereiken en een grote omvang hebben. Hij heeft samengestelde, meestal 5 ovale, gezaagde bladeren. De bloemen zijn klein, geelwit van kleur in grote schermen. Bloeitijd is mei - juni. Er bestaan verschillende variëteiten.

Enige tijd geleden zag ik in een vrij grote tuin een doodgewone vlierstruik als solitair geplant. Je staat er dan toch nog van te kijken hoe mooi dat kan zijn.

Ze vragen een voedzame vochtige grond. Mocht de volière met plastic golfplaten van boven zijn afgedekt, dan is het wel raadzaam om minstens een maal per week, in zonnige droge perioden meermalen, rijkelijk te sproeien.



Enige jaren geleden bezat ik een koppel grote cubavinken die gedurende twee achtereenvolgende broedseizoenen hun nest in de vlier hadden gebouwd. Ze zaten er bijzonder goed verscholen en brachten hun jongen voortreffelijk groot.

FLORAVI



ZONLICHT

UIT UW STOPKONTAKT
DAT IS ...

TRUE-LITE

voor gelukkige vogels

De enige – gepatenteerde – buislamp met het volledige zonnespectrum incl. het heilzame ultra-violet. Onontbeerlijk voor de vitaliteit van Uw vogels. TRUE-LITE past in normale balkarmaturen van 15, 20, 30 en 40 W.

Vraag inlichtingen bij de dierenhandel of de importeur:
HARTEVELD HOOS & HEIJERMANS B.V.
Mathenesserlaan 299 - Rotterdam - Tel. (010) 23 58 35

AMNESTIE

Bij gelegenheid van het veertigjarig bestaan van de NBvV heeft het bondsbestuur besloten alle lopende straffen welke m.b.t. fraude bij tentoonstellingen zijn opgelegd kwijt te schelden.

Via het bondsbureau zijn goede voorfronten verkrijgbaar voor al uw TT-kooien. Prijs op aanvraag. Bestellingen voor het Centraal Magazijn UITSLUITEND per betaalkaart. Raadpleeg de prijslijst.

Werktekeningen voor het zelf bouwen van uw TT-kooien zijn GRATIS op het bondsbureau verkrijgbaar.

Een goede verzorging van uw vogels wil zeggen een goede beleving van uw hobby.

Lid zijn van een speciaalclub betekent uw eigen hobby intens beleven.

Een tijdige betaling van de contributie voorkomt veel narigheid. Girale- en bankbetalingen zijn dan alleen gemakkelijk wanneer de betalingskaarten VOLLEDIG ingevuld zijn met uw naam, adres, woonplaats en waar het bedrag voor bestemd is.

KLEINE ADVERTENTIES

AUSTRALISCHE PARKIETEN

Verzorging en kweek in Europa. Dr. H. D. Groen. Tweede herziene en vergrote uitgave. Privé editie. Niet in de boekhandel. Verzending geschiedt franco na overmaking van f 31,50 per postwissel of giro aan Dr. H. D. Groen, Jachtlaan 9, Haren Gr. Giro 833045.

Naast onze div. Sportbroedmachtientjes en Onderdelen nu ook Binnen- en Buitenvolières als bouwpakket Voor Vogels, Duiven, Fazanten, Kippen enz. Zijn steeds uit te breiden of onder te verdelen. Incl.: A. M. Kokke, Groesbeek. Postbox 29. Telefoon 08891 - 1632.

SCHAKELKLOKKEN EN VERWARMING — Vrijblijvend toezending documentatie:

NATURA - HAARLEM - Postbus 1548 Haarlem. Telefoon (023) 375888, óók 's avonds.

STANDAARDEISEN

GRASPARKIETEN f 15,—; AGAPORNIDEN f 7,50; NEOPHEMA'S f 6,—; ZEBRAVINKEN f 3,50; BEKNOPTE ERFELIJKHEIDSLEER EN INLEIDING VEDERSTRUCTUUR f 4,—. Losbladig, op te bergen in ringband welke niet wordt bijgeleverd.

Bestellen door overmaking van het verschuldigde bedrag en duidelijke omschrijving welke standardeisen gewenst zijn op giro 1148324 t.n.v. N.B.v.V. te Bergen op Zoom.

„DE VOGELWERELD”

Maanblad van de Algemene Ornithologische Bond van België (A.O.B.). Aanbevolen en noodzakelijk voor Samen met de Franstalige uitgave „Le Monde des Oiseaux” gelezen en verspreid over de ganse wereld. Iedere vogelliefhebber-kweker.

Abonnement 160 BF op P.R. 86 35 41 van „De Vogelwereld” of op Girorekening 11 58 34 van „De Vogelwereld”, Felix Waefelaerstraat 26, B 1190, Brussel.

KLEURKANARIES; keuze uit ± 200 stuks, o.a. SATINET in or.rood en zilver; agaativoorpaal; bruinivoorpaal; agaativoor; bruinivoor; or.r.agaativoor; or.r.agaatpastelivoor; Rec.wit en nog div. andere kleuren.

W. D. H. Spijker, v. Brakellaan 105, Hilversum, tel. 02150-15694.

NIEUWE SCHAKELKLOKKEN met schemerlicht f 94,50. „ELSTEIN” INFRAROOD DONKERSTRALERS de beste elektrische verwarming van 60-1200 Watt.

AUTOM. „VOMO” MOTORBROEDMACHINES met keerinrichting v.a. f 388,20. Wij leveren alles voor vogel en kip. Handelsonderneming J. v. Werkhoven.

DEN HAAG, Groenezijde 53, Telefoon 070-66 73 55 ook 's avonds. Vraag gratis fotobladen.

BONDSKAMPIOENSCHAPPEN 1974

Inschrijvingen

Rivièrhal, Diergaarde Blijdorp, Rotterdam.

Inschrijvingen uitsluitend op het in dit nummer gevoegde inschrijfformulier, dat UITERLIJK 17 DECEMBER A.S. naar het bondsbureau N.B.v.V., Postbus 74 te Bergen op Zoom, moet zijn verzonden.

Raadpleeg bij het invullen van uw formulier voor wat betreft de klassenummers het vraagprogramma, dat u kunt vinden in het JULINUMMER 1973 op pagina 333 e.v.

Wilt u het inschrijfformulier vooral DUIDELIJK invullen, INCLUSIEF DE RINGNUMMERS?

Inschrijfgeld

Het inschrijfgeld bedraagt voor de WEDSTRIJDKLASSE f 2,— per vogel; voor de VERKOOPKLASSE 5% van de verkoopwaarde, met een minimum van f 1,— per vogel.

Verplichte catalogus f 4,—.

Het verschuldigde bedrag dient bij het inschrijfformulier te worden gevoegd. Eventueel kunt u gebruik maken van een giro- of bankbetaalkaart of een giro-overschrijvingskaart, die u dan NIET VIA DE GIRODIENST maar rechtstreeks met het inschrijfformulier aan het bondsbureau moet doen toekomen. Wij zorgen dan uiteraard wel voor verzending naar de girodienst.

Vogelhandel REIN v. d. VEEN, Goor

GROTESTRAAT 69
TEL. (05470) 2623

Valkparkiet	35,— p.p.	Loodbekjes	5,— p.p.	Halsbandparkieten	30,— p.p.
Grasparkiet	10,— p.p.	Bandvinkjes	6,— p.p.	Pruimkopparkieten	45,— p.p.
Albinoparkiet	12,— p.p.	St. Helena-fazantjes	15,— p.p.	Langstaartparkieten	150,— p.p.
Lutinoparkiet	12,— p.p.	Saffraanvinken	35,— p.p.	Rode Molukken loris	300,— p.p.
Deensbonte parkiet	12,— p.p.	Kanarie, man	12,50 p.st.	Kanarie man	12,50 p.st.
Chinees dwergkwartel	10,— p.p.	Edelzangers	10,— p.p.	Kanarie pop	7,— p.st.
Idem, zilver	15,— p.p.	Mozambique sijsjes	10,— p.p.	Oranjerood int. man	17,50 p.st.
Idem, isabel	20,— p.p.	Zilverbekjes	5,50 p.p.	Oranjerood int. pop	17,50 p.st.
Napoleons	5,50 p.p.	Zwartmaskerduifjes	20,— p.p.	Or. rood schim. man	17,50 p.st.
Diamantvinken	50,— p.p.	Peru duifjes	30,— p.p.	Or. rood schim. pop	15,— p.st.
Roodkop gouldamadine	65,— p.p.	Indische nonpareil	20,— p.p.	Or. rood agaath man	17,50 p.st.
Driekleur pap. amadine	52,50 p.p.	Muisparkiet	40,— p.p.	Or. rood agaath pop	15,— p.st.
Spitsstaartamadine	35,— p.p.	Brilvogels	20,— p.p.	Or. rood brons man	17,50 p.st.
Ceresamadine	35,— p.p.	Turquoiseinpark.	75,— p.p.	Or. rood brons pop	15,— p.st.
Binzenastrilde	45,— p.p.	Roodrugpark.	55,— p.p.	Rose ivoor man	17,50 p.st.
Gordelgrasvinken	35,— p.p.	Splendidpark.	160,— p.p.	Rose ivoor pop	15,— p.st.
Ag. Fisheri	50,— p.p.	Pracht Rosella's	175,— p.p.		
Rode druppelastrilde	70,— p.p.	Ag. Personata	55,— p.p.	1 paar chin. dwergkwartels	
Japanees meeuwjes	7,— p.p.	Ag. Roselcollis	45,— p.p.	1 paar zilver chin. dwergkwartels	
Grijze Roodstaart- papegaai	175,— p.st.	Ag. Taranta	50,— p.p.	samen voor f 20,—	
Diamantduifjes	20,— p.p.	Roodkuifkardinalen	22,50 p.st.		
Idem, zilver	40,— p.p.	Bruinborstrietvinken	65,— p.p.	1 paar bandvinken	
Zebravinken, grijs	7,— p.p.	Oranjewevers	10,— p.p.	1 paar zilverbekjes	
Zebravinken, isabel	7,— p.p.	Citroenwevers	10,— p.p.	1 paar napoleons	
Zebravinken, wit	9,— p.p.	Dottergele wevers	10,— p.p.	1 paar oranjeaakjes	
Zebravinken, masker	11,— p.p.	Dom. wida's	7,50 p.p.	1 paar staalvinken	
Zebravinken, zilvervleugel	11,— p.p.	Paradijswida's	20,— p.p.	samen voor f 25,—	
Geelstuit Edelzanger	11,— p.p.	Staalvinken	8,— p.p.		
Or. Blauwfazantjes	12,50 p.p.	Glansmerels	20,— p.st.	Verzending onder remb. verp. f 1,50	
Blauwkop blauwfazantjes	22,50 p.p.	Teugelastrilden	8,— p.p.		
		Oost Afr. Vuurvinken	12,50 p.p.		
		Roodkop pap.am.	100,— p.p.		

's Maandags de gehele dag gesloten — 's Zondags van 09.00 tot 13.00 uur geopend.

„ANIMALI” INTERNATIONAAL VOGEL- EN APENPARK

POSTBUS 291 - ROOSTENLAAN 303 - TELEFOON 040-113738 - EINDHOVEN

**STEEDS VOORRADIG EEN RUIME COLLECTIE
TROPISCHE EN ANDERE PARKVOGELS.**

Vraagt onze uitgebreide nieuwe prijslijst.

Vogelliefhebbers bezoekt ons park! — Verkoop ook gedurende het weekeinde.

„VERAKA”

Specialiteit in tentoonstellingskooien voor pelsdieren, pluimvee en vogels - Voorfronten in alle maten - Tevens opvouwbare kooien voor honden, katten, duiven, papegaaien etc.

Bondskooien - Hooiruiven - Voerbakjes

Alles gepuntlast - 100% service.

„VERAKA”

Markstraat 17 - Telefoon 01693 - 1448
Terheijden N.Br.

UIT VOORRAAD LEVERBAAR

meer dan 15.000 BEKERS, 20.000 MEDAILLES, 10.000 STANDAARDS, 100.000 VAANTJES en vele duizenden andere artikelen.

**NEDERLANDS GROOTSTE EN GOED-
KOOPSTE SPORTPRIJZENFABRIEK**

**OOSTERBEEK'S SPORTPRIJZEN
Industrieterrein DE KRONKELS
BUNSCHOTEN - Tel. 03499 - 1871**

Telefoneer of bezoek onze showroom.

WITTE MOLEN

eiwitrijk universeelvoer, met vruchten en insekten



het meest natuurlijke voedsel
voor insectenetende vogels.

**VRAAG GRATIS MONSTER BIJ
UW DIERENSPECIALIAZAAK**

Witte Molen universeelvoer verkrijgbaar in verpakkingen van 2½ kg, 1½ kg, 1 kg, ¼ kg.

