

## Van de voorzitter



Beste {{voornaam}} {{achternaam}}

Zou de lente nog komen? Gure dagen, s'nachts nog regelmatig nachtvorst, regen.....

Anderzijds, velen zijn toch al begonnen met de kweek, althans, de eerste stappen zijn gezet. Sommige hebben al jongen liggen, anderen slechts eieren, en weer anderen hebben de eerste jongen al kunnen ringen. Voor ons altijd een mooie periode.

Wij, bestuur en vrijwilligers, zijn bijna dagelijks in de weer om onze mooie vereniging te laten groeien, leuke evenementen te organiseren, onze vereniging te promoten, en u te betrekken bij onze vereniging. Gelooft mij, aan elk evenement dat wij organiseren gaat een flinke tijd van voorbereiding vooraf. Of het nu een lezing is, een beurs, een filmavond....alles moet voorbereid worden. Een tentoonstelling organiseren is al helemaal een fors karwei, waar we gelukkig heel veel mensen hebben die ons helpen. Al de mensen die met deze evenementen bezig zijn, doen dit graag en vol overgave. Geheel vrijwillig steken ze heel veel tijd in onze vereniging. Het is dan wat teleurstellend dat er soms weinig animo is voor iets wat we hebben georganiseerd. De vogelbeurs in maart is matig bezocht en er waren ook weinig liefhebbers met vogels. Dat is jammer, want ook al heeft u niets aan te bieden, het is weer een moment dat we elkaar weer kunnen zien, ervaringen uitwisselen of gewoon wat kletsen onder het genot van een bak koffie of andere versnapering.

Tijdens de algemene ledenvergadering werd de clubavond op maandagavond aangehaald. De opkomst is matig, en veelal dezelfde personen laten hun neus zien op deze avonden. Het bestuur heeft toch besloten om deze avonden gewoon doorgang te laten vinden. Enerzijds omdat we van mening zijn dat het voor diegene die vrijwel elke week aanwezig zijn, een moment is dat ze even onder de mensen kunnen zijn die dezelfde hobby hebben, en anderzijds dat we de hoop en verwachting hebben deze avonden beter bezocht zullen gaan worden. Maar juist voor die mensen die deze avonden laten lopen: Wat kunnen we doen om u wel te mogen begroeten op onze clubavonden? We zijn echt benieuwd naar uw mening hierover. Zonder Uw inbreng weten wij ook niets, en vergeet niet: de vereniging is ook van U!! Spreek gerust een bestuurslid aan of stuur een mailtje naar ons met uw mening. Wij kijken ernaar uit.

We hebben verder een schrijven ontvangen via het district, van de bond dat er iets gaat veranderen tijdens de TT en de beurzen.

Om het kort te houden: Tijdens de TT moeten we iemand hebben die een "tijdelijk UBN nummer" heeft. Gelukkig zijn we hier inmiddels in voorzien. Hebben we ook een verkoopklasse, dat zijn de regels weer anders. Al met al, meer regels, meer administratie, maar of het doel wordt bereikt wat ze ermee voor ogen hebben, valt nog maar te bezien.

Voor u, als inzender, zal er weinig veranderen, maar voor het bestuur weer een administratieve handeling erbij. Maar ook hier gaan we weer een oplossing voor vinden, zodat ook dit jaar weer een geweldige mooie tentoonstelling georganiseerd kan worden.

We kijken naar uw reacties uit!

uw voorzitter,  
Peter Mulwijk  
voorzitter



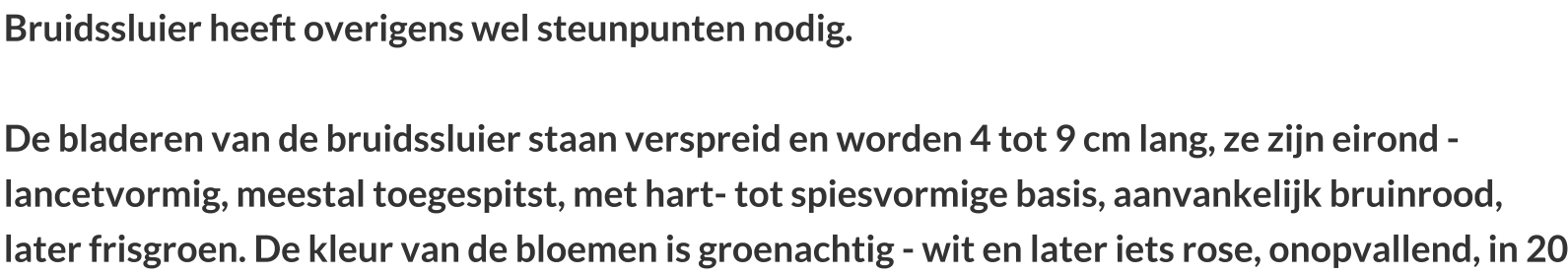
### Int. kromsnavelshow 13 mei 2023

Bij Witroka in Ridderkerk wordt op 13 mei een internationale TT georganiseerd. Het belooft een mooie dag te worden, met lezingen over kromsnavels.

U bent van harte uitgenodigd om uw kromsnavels in te zenden.

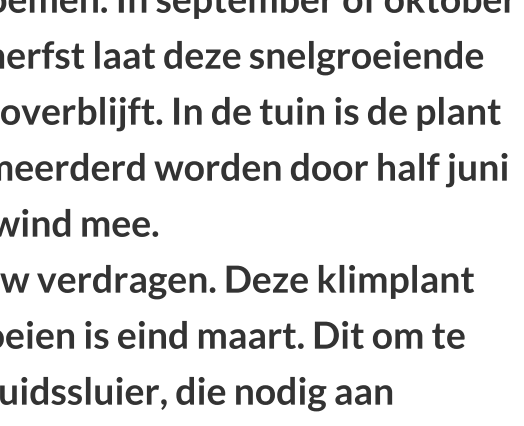
Op de website van Witroka ( [klik hier](#) ), kunt u het inschrijfformulier en de reglementen vinden.

Meer informatie over deze Int TT kunt u verkrijgen via Marcel Tholenaar, te bereiken via [dit mailadres](#)



### Bruidsluier

Een zeer graag gegeten plant voor onze vogels is bruidssluier. De Chinese bruidssluier (Fallopia baldschuanica, synoniem: Polygonum auberti) is een plant uit de duizendknoopfamilie (Polygonaceae). Het is een snelgroeiende, tot 15 m hoge slingerplant afkomstig uit het westen van China. Hij is winterhard.



De plant wordt meestal aangeplant als begroeiing van pergola's, muren en afscheidingen. De plant is in staat om in één jaar een complete schutting of muur te bedekken. Gezien deze enorme groei is de plant ideaal voor het bedekken van lelijke muren, vervallen schuurtjes, schroothuizen, veranda's, pergola's, gevels, enz. In één jaar groeit de plant wel 3 meter hoog. Bruidssluier heeft overigens wel steunpunten nodig.

De bladeren van de bruidssluier staan verspreid en worden 4 tot 9 cm lang, ze zijn eirond - lancetvormig, meestal toegespitst, met hart- tot spiesvormige basis, aanvankelijk bruinrood, later frisgroen. De kleur van de bloemen is groenachtig - wit en later iets rose, onopvallend, in 20 tot 40 cm lange, losse pluimen en bloeit pas het tweede jaar na planten. Deze langbloeiende plant bloeit aan het eind van de zomer, met een overdaad aan bloemen. In september of oktober gaan de bloemen haast ongemerkt over in witte vruchten. In de herfst laat deze snelgroeiende plant al zijn blad vallen, waarna een warrige hoeveelheid takken overblijft. In de tuin is de plant een uitbundige groeier, die ruimte nodig heeft. De plant kan vermeerderd worden door half juni van jonge loten zomerstekken te nemen. De plant groeit met de wind mee.

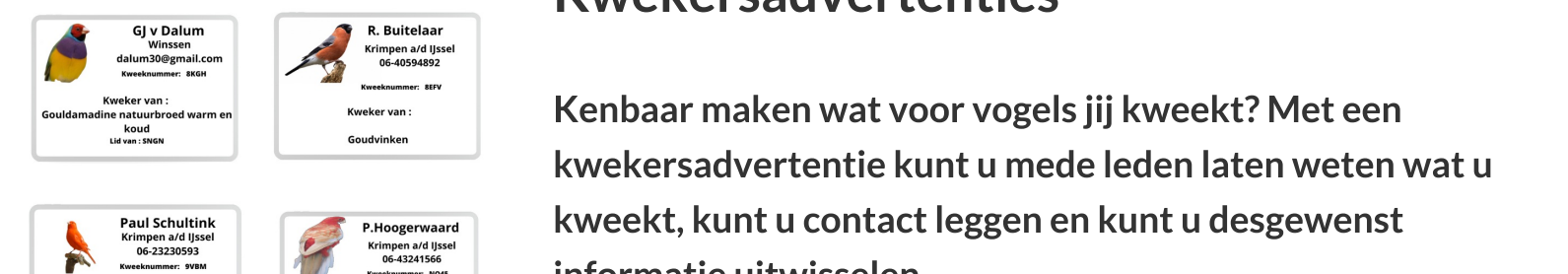
Bruidsluier staat graag in de volle zon, maar kan ook halfschaduw verdragen. Deze klimplant groeit in iedere grondsoort. Een goede tijd om bruidssluier te snoeien is eind maart. Dit om te zorgen dat de klimplant niet te wild en zwaar wordt. Een oude bruidssluier, die nodig aan verjonging toe is, kan tot 1 meter hoogte worden teruggesnoeid, waarna hij met nieuwe takken en blad zal uitlopen. Deze snoei kan zowel in het najaar als in het voorjaar plaatsvinden.

Bruidsluier voor onze vogels:

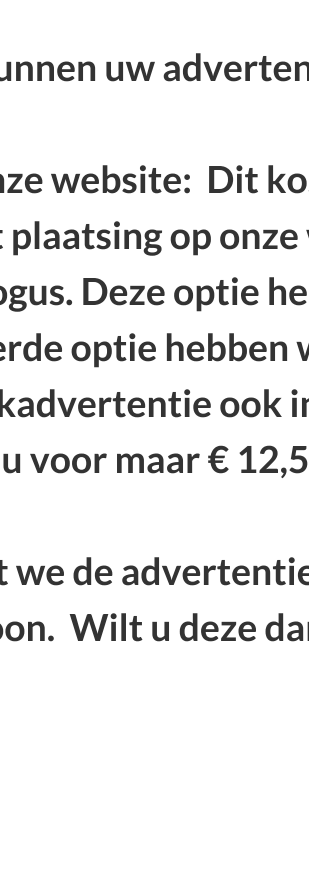
Vooreerst kan je tijdens de kweek al bladluizen voeren die massaal aanwezig zijn gedurende die periode. Het meest gekend is dat je bruidssluier kunt gebruiken om de hoordelen, snavel en poten, donkerder te krijgen, vooral bij vogels die geen zonlicht hebben. Ik denk dan aan de zwartbreekers bij de kleurkanaries, bij de lizards en ook bij de Europese vogels. Hiervoor gebruik je de nieuwe scheuten, daarvan kan je zowel het blad als de stengels gebruiken. Je zal zien dat ze van de stengels de schors afpellen. Ook later in het jaar kan je de zaadjes geven, deze bevatten veel zetmeel. De plant is ook al te koop in de handel in de vorm van poeder (gedroogde plantendelen). Dit poeder kunnen we het beste onder het eivoer mengen. Om de twee dagen dit poeder door het eivoer mengen, een theelepel per kg eivoer. Je kan natuurlijk ook zelf afgeknipte scheuten laten drogen, nadien malen en zo geven in een voederbakje.

Je kan ook een plant in je volière planten als deze tenminste daarvoor geschikt is. Je zal dan in het begin de plant wel moeten afschermen met een gaas om hem de kans te geven te groeien. Nadien houden de vogels hem wel in bedwang.

Tekst: Jos Smeyers



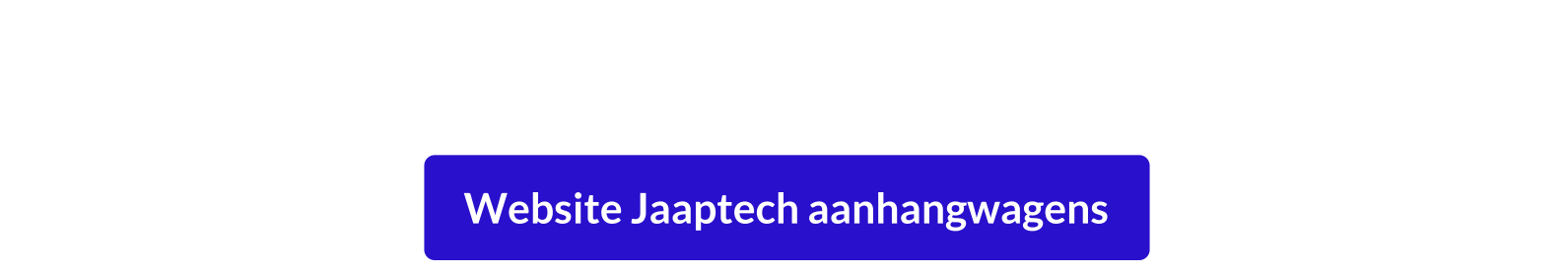
### Spirulina



Spirulina-algen intensiveert de natuurlijke kleur van het verenkleed, verbetert de structuur van het verenkleed, verhoogt de weerstand en vermindert mogelijke tekorten. Bovendien geeft Spirulina u een beter broedresultaat. Het bevat tot 65% hoogwaardige eiwitten, 9% mineralen en sporenelementen, 8% vetten en ongeveer 16% koolhydraten, evenals alle 8 essentiële en 9 andere aminozuren. De vitamines C, B1, B2, B6, B12, E, inositol en een verscheidenheid aan vitale stoffen. Kan perfect door het eivoer of opkvoervermenging worden. De een zweert erbij, een ander ziet niet of nauwelijks effect. Het is een 100% natuurproduct.

### Nieuwe partner gezocht

Helaas kregen we het bericht dat onlinevogelspullen.nl zijn werkzaamheden is gestopt. Jammer, want het was een leuke aanvulling op de vogelbeurs en onze TT. We gaan op zoek naar een nieuwe partner die invulling kan geven aan deze opengevallen plaats. Binnenkort hopen we u meer hierover te mededelen. We hebben een optie in gedachte waar we binnenkort mee in gesprek gaan. Later meer.....



### Kwekersadvertenties

Kenbaar maken wat voor vogels jij kweekt? Met een kwekersadvertentie kunt u mede leden laten weten wat u kweekt, kunt u contact leggen en kunt u desgewenst informatie uitwisselen.

Een kwekersadvertentie zoals u op onze website al kunt vinden ( [KLIK HIER](#) ), heeft u al voor slechts € 7,50 per jaar.

We kunnen uw advertentie plaatsen op diverse manieren:

Op onze website: Dit kost U slecht 7,50 per jaar. Naast plaatsing op onze website kunt u ook kiezen voor plaatsing op de website EN in de TT catalogus. Deze optie heeft u voor maar € 10,00 per jaar. Als derde optie hebben we de bovengenoemde mogelijkheden, maar daarnaast hangen wij Uw kwekadvertentie ook in ons clubgebouw, geprint op A5 formaat en geplaatst. Deze optie heeft u voor maar € 12,50.

Nadat we de advertentie hebben geplaatst op de website, ontvangt u een betaalverzoek per telefoon. Wilt u deze dan per ommegeande voldoen?

[Geef hier uw kwekersadvertentie op](#)

### In de spotlights

Wij verzorgen zowel de verkoop als reparatie van aanhangwagens en trailers. Wij denken mee met onze klanten en verkopen aanhangers en trailers op maat aan bedrijven en zelfstandige ondernemers en particulieren. Voor onderhoud en reparaties kunt u natuurlijk ook bij ons terecht. Wij begrijpen namelijk dat u niet een week kunt wachten tot een mankement verholpen is. Veelal gaat het dan om een kapotte lamp, stekker of een band die vervangen moet worden. Bij JaapTech kunnen we u direct van dienst zijn omdat alle onderdelen nodig voor dergelijke mankementen aanwezig zijn. Zo kunt u spoedig weer de weg op met uw aanhangwagen of trailer!


### Groot en gevarieerd aanbod

Op deze site vind u een breed assortiment van plateauwagens, paardentrailers, vrijetijdstrailers zoals: bagagemotors, boottrailers, motortrailers, quadtrailers en diverse onderdelen. Alles variërend in afmeting en prijs. Wij staan bekend om onze snelle service en kunnen u elk type aanhangwagen of trailer leveren. Betreft het een aanhanger in een standaard maat? Dan kunnen wij deze vaak zelfs binnen 2 á 3 dagen leveren!

[Website Jaaptech aanhangwagens](#)

Helaas moeten we constateren dat er nog een aantal leden hun contributie dienen te voldoen. Ondanks meerdere verzoeken per mail, en zelfs per reguliere post is er een aantal leden dat nog niet aan ons verzoek hebben voldaan.

Maakt u uw contributie zo snel mogelijk over op rekeningnummer NL44 INGB 0000 7703 78 tnv de Vogelvrienden, of gebruik de betaallink welke in de mail staat welke u heeft ontvangen.



Kruisbek

**GROOTTE**  
Ongeveer 15 tot 17 centimeter.

### GESLACHTSONDERSCHIED

Bij de kruisbek is het verschil tussen bijde geslachten goed te zien. De man heeft een karminrode kleur. De sluit is licht rood van kleur. Bij de pop wordt het karminrode varvangen door groen/grijs en heeft een gele stuit. De man heeft ook een melodieuze zang die de pop niet heeft.

### SOCIALE EIGENSCHAPPEN

Kruisbekken zijn uiterst sociale, vreedzame vogels die het uitstekend doen in een volière van gemengde samenstelling. Ze kunnen zowel als koppel als met meerdere Kruisbekken samen gehouden worden. In de broedtijd kan men beter geen meerdere koppels bij elkaar houden. De man is namelijk best fel met het verdedigen van zijn territorium.

### GESCHIKTE BEHUUZING

Deze vogels kunnen zowel in een goed geplante buitenvolière als in een kamervolière gehouden worden. Ze gedijen daarnaast ook prima in een ruime (broed)kooi. Mocht men deze vogels in een houten buitenvolière gaan houden let dan wel op, deze vogels hebben nog wel een de neiging om aan hout te gaan zagen. houden.

### OMGEVINGSTEMPERATUUR

Kruisbekken zijn redelijk geharde vogels die prima bestand zijn tegen de winters in ons land. Voorwaarde is echter wel dat de volière op een beschutte plaats staat en dicht beplant is (groenblijvers!), zodat de vogels kunnen beschuilen. Als er een vorst en tochtvrij nachthout aanwezig is zal daar ook zeker gebruik van gemaakt worden.

### VOEDSEL

Het basisvoer voor Kruisbekken is een goed zaadmengsel voor Wildzangvogels/Europese cultuurvogels en lussen daarnaast graag wat verse onkruiden zoals vogelmuur knopen van vruchtenbomen, bessen, groenvoer, teunisbloem, de knop van de paddeblom, zuring en ook eivoer, universeelvoer, geknipte meelwormen en gekiemd zaad lusten ze graag. Maagkiezel en grit behoren altijd in voldoende mate verstrekt te worden, zodat de vogels hiervan naar behoefte kunnen opnemen. In de broedtijd als de Kruisbek jongen heeft kan men ze meelwormen, buffalwormpjes, pinky's, spinnetjes, fruitvliegjes, mierenpoppen, bladluizen of weideplankton aanbieden om de jonge groot te brengen.

### ACTIVITEITEN

Kruisbekken zijn redelijk beweeglijke vogels, die gebruik maken van alle lagen van de volière, en vooral in het groen te vinden zijn. Ze knagen kraag aan hout dus mocht je een houten volière hebben raad ik het niet aan om deze vogels daar in te huisvesten.

### KWEEK

Bij de Kruisbek is meestal de pop die het nest bouwt en in tussentijd zingt de man zijn vrolijk lied. Voor nestgeleggenheid kan je het best draadkorfjes en sisaltouw gebruiken om met gevlochten nestjes gaat goed. Deze kun je ook in een traaliekastje gebruiken en tussen de spijlen doe je dan wat groene takjes. Voor nestmateriaal gebruik je lang gedroogd gras, grashalmen, uitgeplozen sisaltouw of kokosvezel. Hier kunnen ze dan eventueel ook gebruik van maken voor een zelf gemaakt nest in een hooier of conifeer. Als het koppel broedrijp is en de pop begint met bouwen zal het niet lang duren of de pop begint al eitjes te leggen. De pop zal 4 tot 5 eitjes leggen die grijsblauw van kleur zijn. De eitje verbroden ook bruin/zwarte stippletjes/vlekjes. Bij de Kruisbek worden de eitjes alleen door de pop betoon en dit zal ongeveer 14 tot 16 dagen duren. Na de jongen zo'n 18 dagen in het nest gevoerd te hebben beginnen ze uit te vliegen. De jonge hebben dan hun nest verlaten en zullen dan ook zeker 2 tot 3 weken door hun ouders gevoerd/bijgevoerd worden. Daarna zijn de Kruisbekjes zelfstandig. Na het uitkomen van de eitje moet men de Kruisbekken ook ander voer aanbieden om de jongen te voeren. Dit kan men door te bijvoorbeeld geknipte meelwormen, buffalwormpjes, pinky's, mierenpoppen, bladluizen of weideplankton te geven.

### BIJZONDERHEDEN

De kruisbekken moet geringd worden met ringmaat 3,5 mm



**Onderhoud clubgebouw**

Mooi natuurlijk dat we een eigen onderkomen hebben. Maar dit moet wel onderhouden worden. Daarnaast hebben we ook nog een praktische opslagloods, welke ook onderhoud nodig heeft. Met ruim 80 leden moeten we toch kunnen rekenen op voldoende handjes? Ook al kunt u maar een paar uurtjes, heeft u twee linker ( of rechte ) handen: Hulp is altijd welkom. Meld u aan bij Rene Buitelaar. Deze kan u prima verder helpen!



**Vogelvrienden op Facebook**

De Vogelvrienden hebben een eigen Facebookpagina, waar steeds meer mensen gebruik van maken. Wordt ook lid van onze Facebookgroep en praat gezellig mee. Wordt hier gratis lid!

U kunt ons vinden door op onderstaande knop te klikken.

[Facebookgroep de Vogelvrienden](#)

**Parkeren bij ons clubgebouw (HERHALING)**

Helaas moeten we constateren dat er nog steeds mensen zijn die parkeren op de Padova, en zelfs buiten de aangegeven vakken of zelfs bij de buren op de oprit. Dit mag echt niet en er gaat nu ook gehandhaafd worden. Dit willen wij niet en u ook niet. Dat geld kunt u beter besteden aan een lekker drankje in ons clubhuis. Parkeert u alstublieft uw auto op de Verbindingsweg of op het parkeer terrein bij DCV.

### Wilt u wat doen?

We kunnen ons voorstellen dat u er wel eens over nadent om iets voor onze mooie vereniging te gaan doen. Dat kan op alle manieren en : er is altijd iets te doen. Spreek eens een bestuurslid aan. We kunnen alle hulp gebruiken, want ons motto is: vele handen maken licht werk.

Zeker met de activiteiten die we willen organiseren kunnen we altijd mensen gebruiken.

### Leden werving

We mogen trots zijn op het aantal leden dat we momenteel hebben. En dat zijn we ook! Maar we kunnen en willen altijd nieuwe leden erbij hebben. En u bent al volwaardig lid vanaf € 17,50 per jaar. Wilt u ook ringen bestellen en het blad "Onze Vogels" ontvangen, dan kunt u bondslid worden via onze afdeling. U betaalt dan € 35,00 per jaar. heeft u nog een kennis, familielid of vriend die geen lid is, maar ons wel wilt steunen? Maak hem of haar enthousiast om lid te worden. En je hoeft daarvoor niet eens vogels te hebben!

### Volg ons



Facebook Website de Vogelvrienden

### Contact

De Vogelvrienden  
Vicenza 5  
Krimpen ad IJssel  
[www.devogelvrienden.nl](http://www.devogelvrienden.nl)  
[info@devogelvrienden.nl](mailto:info@devogelvrienden.nl)

### Help ons!

Kent U een vogeliefhebber die nog geen lid is van ons?  
Stuurt u hem deze nieuwsbrief door !

Deze e-mail is verstuurd aan {{email}}. • Als u geen nieuwsbrief meer wilt ontvangen, kunt u zich [hier afmelden](#). • U kunt ook uw [gegevens inzien en wijzigen](#). • Voor een goede ontvangst voegt u [devogelvrienden.krimpen@gmail.com](mailto:devogelvrienden.krimpen@gmail.com) toe aan uw adresboek.

