

Onze Vogels

NUMMER 5 | MEI | 2023

Nederlandse Bond
van Vogelliefhebbers



osel

De

Fauna gerecyclede producten voor onze nieuwe generatie vogels

Vraag naar de complete collectie!

✓ 100% gerecycled materiaal ✓ Gemaakt in Nederland

Fauna favoriet!

Fauna is gespecialiseerd in benodigdheden voor vogels, vogelweeek en vollères. Binnen de vogelwereld is Fauna dan ook een gevestigde naam die staat voor goede en kwalitatief hoogwaardige producten.

Kijk op onze website voor het complete assortiment en vraag ernaar bij uw groothandel/winkelier.

www.faunabirdproducts.com

rozenbottels, steeltjes, heel, zonnepit, gepunt, smalle, grof, haver, pinda, kervelsteeltjes, vlokkenmix, gerst, berkenblad, zoethout, knolselderij, kruidenmix, haver, Maisvlokken, heemstblad, hennepzaad, meelwormen, selderij, weedpre, kardizaad, gepeld, gestreept, tijm, wortelbloem, goudsbloem, lijnzaad, gebroken, braamenblad, heermoes, Rode, paardebloem, wortelbloem, schijfjes, tomaten, pompoen, maderlei, wortel, vlokken, stand, mango, Lavendel, papaya, muesli, kokos, miliet, Selderij, Banaan, paprika, brandnetel, quidemroede, bloemenmix, Johannesbrood, lindebloesem, milo/rode, cranberrie, Wainootblad, paddy, panicum, weeg, Kaasjeskruid, rozemarijn, haver, hazelnootblad, ramboos, LUZERNE, korenbloem, knofookvlokken, karnelle, zeewier, spinaziezaad, erwtvlokken, anijs, Aardbeiblad, Zeewier, appelen, citroen

WWW.BAROEN.NL

GENDIKA

LABORATORIUM VOOR GENETISCH ONDERZOEK

Al meer dan 20 jaar gespecialiseerd in DNA onderzoek

Geslacht Ziekte Verwantschap Soorten

Voor informatie bel (+31) 0598-619343 of ga naar **www.gendika.com**

Vogelliefhebbers in Nederland

Goed nieuws over 'DE VOGELWERELD' A.O.B.

Steeds meer Nederlandse liefhebbers willen een abonnement op het tijdschrift 'De Vogelwereld' van A.O.B. Speciaal voor die mensen heeft het bestuur een speciale regeling uitgewerkt. Nederlandse liefhebbers kunnen voortaan door slechts 37 euro te storten op het rekeningnummer BE05 7390 1147 2875 – BIC GEBA BE BB een jaar lang ons tijdschrift ontvangen.

Gelieve naam en volledig adres te vermelden bij de betaling.

'De Vogelwereld' verschijnt 11x per jaar.
9x op 48 blz. A4 en 2x op 64 blz. A4

Uw kan een gratis proefnummer downloaden van www.aobbel.be

Van Herk makelaardij

TE KOOP

Vraagprijs € 435.000 k.k.

ZOETERMEER Cruquiusschans 6

INTERESSE? Bel naar 079 303 0036 of mail naar: zoetermeer@vanherk.nl

Op een werkelijk schitterende locatie gelegen leuwig verzorgde sengoedwoning met 4 slaapkamers, een achtertuin op het noordwesten en een dakterras met uitzicht over de Benthuizenplas. De Benthuizenplas is een beschermd gebied voor (water)vogels. Vogelaren sporten hier regelmatig bijzondere exemplaren en u hoeft voor dit natuurschoon uw woning niet uit!



INHOUD



In deze uitgave

Ben ik bedrijfsmatig bezig met mijn hobby???	5	20	In de keuken van... Piet Renders uit Hegelsom
De beginnende kromsnavelkweker - Het houden van kromsnavels - Deel 2	8	23	Keuren in bezet gebied
Kweekervaring Fokken met geelbuikortolanen: spannende uitdaging	10	26	Raoul, jeugdlid uit Drenthe
Rijsbergse vogelquiz	12	28	Van de bestuurstafel!
Resultaten van Nederlandse inzendingen tijdens Mondial 2023 te Napels	13	29	Nieuw Hoofd Bondsburo
Voorkomen is beter dan genezen! (maar wat doet ome Jan?)	14	30	De bond doet niets voor de leden...
Halsbandparkieten kleurrijke familie	16		



En verder

4	Column voorzitter
31	Column keurmeester
32	Bondsmededelingen
34	NBvV Info
34	Colofon
35	Kalendervogel

Coverfoto:
Wildkleur halsbandparkiet
© A.v.Kooten



Ambassadeurs van de NBvV

Het is al weer een tijdje geleden en de prijswinnaars zullen al wel weer jongen hebben of bezig zijn om nakomelingen voort te brengen. Toch komen we er nog even op terug. Insturen naar een tentoonstelling heeft meerdere doelen. Wij strijden om de eer door vergelijking van elkaars vogels. Wij geven bezoekers de kans te genieten van de grote variatie die de vogelwereld biedt in de openingsdagen en daardoor maken we reclame voor onze hobby om zodoende mensen enthousiast te maken ook vogels te gaan houden. Ik kan mij herinneren dat ik als 17 jarige jongen ook een tentoonstelling in mijn woonplaats binnenliep, enthousiast en vanaf dat moment lid werd. Een bezoek aan een tentoonstelling heeft ook een sociaal aspect. Elkaar ontmoeten, begroeten, respecteren en eren!

Albert Zomer, voorzitter

Nu we het over eren hebben! Ik wil dan ook de inzenders, als ambassadeur van de NBvV, eren die vogels hebben ingezonden op de Mondial in het Italiaanse Napels. Door het verschuiven van de voorwoorden (dubbel plaatsing in januari en februari), verschoof dit voorwoord ook met een maand. Zo lijkt het mosterd na de maaltijd, maar niet minder gemeend. De NBvV kon, ondanks het lage aantal ingezonden Nederlandse vogels trots zijn op

haar 115 medailles, 57 Gouden, 38 Zilveren en 18 Bronzen medailles en dat op 444 vogels. Elders in dit blad kunt u het overzicht vinden wie allemaal voor die medailles hebben gezorgd. Een dikke proficiat is voor die prestatie op zijn plaats!

Een geweldig gevoel, daar doe je het toch een beetje voor! Laten we eerlijk zijn, meedoen is natuurlijk het belangrijkste! Maar het genot om een prijs in de wacht te slepen is toch niet te beschrijven. De Nederlandse inzenders zijn als het ware de ambassadeurs, onze vertegenwoordigers van de NBvV. Napels was gedurende de dagen van de show triest qua weer, het was regen, nog eens regen en daardoor koud. Toch werd een heerlijke warmte meegebracht door de vele Nederlandse liefhebbers die een bezoek aan de Mondial en dus aan Napels brachten. Wij hebben elkaar daar opgezocht, bij de gezellige Nederlandse stand of in de zaal bij de vogels. Het sociale contact was minstens zo geweldig.

Niet alles liep goed qua Italiaanse organisatie, maar de beveiliging was goed (er werd geen vogel gestolen) en dat is op zich al een compliment waard richting onze Italiaanse collegae. De verzorging van de vogels was perfect en dat dankzij onze Nederlandse convoyeurs. Zij werden geweldig geholpen door de Hongaarse familie Kusmosne. Wat waren ze snel weer terug in Nederland, met onze vogels, na



sel

het uitkooien. Geweldig gedaan! Er is vaak geen besef welke prestatie de convoyeurs neer zetten.

Het aantal door Nederland ingezonden vogels viel wat tegen. Met minder inzenders zijn de kosten per vogel substantieel hoog. Bijna kon daardoor het transport, vanwege die hoge kosten, niet door gaan. Door de inzet van Piet Heesakkers (convoyeur) werd in GARVO een sponsor gevonden voor het vervoer en de bijkomende kosten. Geweldig en ontzettend bedankt.

In 2024 gaan de vogels naar Talavera de la Reina (Spanje). Hopelijk gaan er dan weer meer vogels vanuit Nederland naar de Mondial. Ik doe zeker weer mee, ter afsluiting van het kweekseizoen.

De NBvV mag trots zijn op haar prijswinnaars en de prijswinnaars op hun behaalde resultaten. Jullie zijn voor ons het NBvV uithangbord in Italië geweest.

Gefeliciteerd allemaal!!!!!!

**VOLIERE
SAMAN**
M. 06-51145525
INFO@VOLIEREBOUWSAMAN.NL | WWW.VOLIEREBOUWSAMAN.NL

Voor al uw vogelbenodigdheden
WIM VAN DE LUSTGRAAF
www.wimvandelustgraaf.nl

De

Ben ik bedrijfsmatig bezig met mijn hobby???

© Hoofdbestuur en
Commissie Dierenwelzijn, Ethiek en Regelgeving van de NBvV

sel

Deze vraag plaagt vele liefhebbers na alle onrust die via Facebook de afgelopen weken verspreid is en voor veel verwarring zorgt. Het weerhoudt zelfs een groot aantal mensen om frank en vrij hun hobby uit te oefenen.

Wet dieren

De wet is op 1 januari 2013 ingegaan (ooit opgesteld om het dierenwelzijn te bevorderen). Helder geschreven en heeft de eerste acht jaar voor weinig beroering gezorgd in de hobbywereld. In de wet, toegespitst op de commerciële sector, worden regels opgesteld voor het welzijn van het dier en ter voorkoming van verspreiding van dierziekten. Voor de meeste leden van de NBvV op zich niet zo spannend, want ze zijn niet bedrijfsmatig bezig. Het gros van onze leden zorgt prima voor zijn dieren en willen genieten van verenpracht en vogelgezang. We weten dat we ook dan pas beloond worden met nageslacht; de grote uitdaging voor vele vogelhouders. Wie zich niet aan deze regels houdt, zijn we liever kwijt dan rijk!

Nota van toelichting

Bij deze wet is een Nota van toelichting geschreven. Een praktische handleiding van hoe met deze wet om te gaan. En daar wringt voor ons de schoen.....

In deze nota staan een aantal criteria beschreven, waarmee de handhaver kan vaststellen of iemand "bedrijfsmatig" of "hobbymatig" bezig is.

Voor het begrip "bedrijfsmatig" zijn een aantal eisen gesteld, zoals bijvoorbeeld het hebben van een UBN-nummer, wat in de wereld van hobbyhouders van geiten, runderen enz. al heel lang normaal is. Een

UBN-nummer stelt de overheid in staat om bij een uitbraak van een dierziekte het spoor naar de bron te volgen. Niet meer en niets minder.

Daarnaast is het hebben van een Certificaat voor houders van dieren verplicht voor handelaren in dieren. Voor hobbyhouders van gezelschapsdieren (bijna ons hele vraagprogramma), geldt dat ze niet commercieel en dus niet bedrijfsmatig bezig zijn.

Voor de handhavers is echter niet altijd duidelijk of je wel of niet bedrijfsmatig bezig bent en daarvoor hanteren ze de volgende criteria.

1. Gezelschapsdieren worden gefokt anders dan voor uitbreiding van het aantal gezelschapsdieren binnen het eigen huishouden of de directe familie- en vriendenkring.

2. Gezelschapsdieren worden verkocht aan anderen dan familie en vrienden.

3. Gezelschapsdieren worden opgevangen tegen een vergoeding en er worden hiervoor advertenties geplaatst.

4. Ruimtes zijn speciaal ingericht voor de onder dit besluit vallende activiteiten.

5. Registratie van de Kamer van Koophandel of het hebben van een btw-nummer.

6. Adverteren, al dan niet op websites, met gezelschapsdieren.

7. Er wordt gehandeld vanuit een winst-oogmerk.

Geldt dit voor een hobbyfokker:

• Regel 1: Als hobbyvogelhouders fok je thuis in je eigen huishouding met je vogels en dat doe je voor jezelf. Misschien voor een gezinslid, maar niet in een bedrijfsgebouw ten behoeve van anderen of commercieel gewin.



De /

• Regel 2: Wie of wat is een vriend? Iedereen die bij jou een vogeltje haalt is toch jouw vogelvriend! Je fokt niet speciaal voor de handel, maar je fokt voor de hobby en de eer op een tentoonstelling. Je overschot aan vogels verkoop je aan of ruil je met je vogelvrienden/collega's ter uitwisseling van fokmateriaal in het kader van bestandsverbetering en bloedverversing die je tijdens een tentoonstelling of op een vogelbeurs treft.

• Regel 3: De meeste hobbyhouders hebben alle ruimte vaak nodig voor de eigen vogels en kijken wel uit om vogels van een andere te bewaren uit hygiënische overweging.

• Regel 4: Onze vogelhokken zijn toch niet ingericht om vogels te ontvangen van derden speciaal voor export of handel? We hebben geen speciale quarantaine-ruimtes voor de export.

• Regel 5: Heb je wel een btw-nummer en KVK-registratie? Maak dan duidelijk dat dit niks met de vogels te maken heeft.

• Regel 6: De NVWA speurt o.a. Marktplaats af naar advertenties van aanbieders van dieren. Adverteer je heel regelmatig, zodanig dat dat opvalt en gaat het om grote hoeveelheden vogels, dan heb je wel wat uit te leggen.

• Regel 7: Fok je voor geldelijk gewin als doel, dan ben je bedrijfsmatig bezig. Het bezit van een goede administratie en verantwoording is dan van groot belang. Meer waarschijnlijk is dat het gros van de hobbyhouders geldelijk verlies maakt, maar dat compenseert met de lol in de mooie hobby.

Handhaving aan huis

De handhavers van de NVWA en LID kunnen bij u aan huis komen controleren. Dit heeft geleid tot waarschuwingen in verband met "bedrijfsmatigheid" die officieel per post gestuurd worden en waarin u geacht wordt de geconstateerde feiten binnen een redelijke tijd te herstellen. Meestal is dit de aanvraag van een UBN-nummer en het verkrijgen van

het Certificaat houders van dieren. Bij een volgende controle moet je daar dan aan voldoen, anders volgen mogelijk sancties, zoals een boete. Van dit laatste kent de NBvV geen gevallen en volgens NVWA is dit ook nog nooit voorgekomen.

Nu zal de NVWA of LID volgens eigen zegen nooit zomaar langs komen. Ze komen pas wanneer ze aanwijzingen hebben dat u mogelijk "bedrijfsmatig" bezig bent. Ga dan ook bij uzelf na, aan de hand van de criteria, of u misschien aanleiding geeft voor een huisbezoek.

Daarnaast is de aanvraag van ringen voor Europese Cultuurvogels of CITES-vogels soms ook een aanleiding om langs te komen. Als dan blijkt dat u in de ogen van de inspecteur ook "bedrijfsmatig" bezig bent, dan kan dat ook een waarschuwing tot gevolg hebben. Onze ervaring is dat dit erg afhankelijk is van welke inspecteur u bezoekt. Tip: Mocht u ooit een inspectie aan huis krijgen, laat de inspecteur binnen, zich legitimeren en geef een rondleiding. Doet u dit niet, dan komt de inspecteur na een uurtje zeker terug met een dwangbevel, is de gemoedelijkheid vast verdwenen en wordt het een ander soortig bezoek.

Handhaving op een vogelmarkt

Er wordt zeer regelmatig gecontroleerd door de NVWA. Het doel is primair controle op CITES, Europese cultuurringen, diervverzorging en voor de buitenlandse verkopers; het hebben van de juiste Tracés-papieren. In een enkel geval wordt er iemand aangesproken op bedrijfsmatig handelen. Dit betreft nooit particulieren die daar met enkele vogels op de markt staan. Eén of twee meter standruimte is tot nu toe niet het jachtterrein van de inspecteurs en we verwachten ook niet dat dit gaat gebeuren. Daarboven wordt er soms een praatje gemaakt en afhankelijk van uw antwoorden, kan een bezoek aan huis volgen of direct een waarschuwing medegedeeld worden. Geef dan antwoorden met de hierboven geschreven criteria in gedachten. Tijdens de laatste AVlmarkt is gecontroleerd op de Tracés van buitenlandse handelaren en is bij de NBvV slechts één geval gemeld van be-

drijfsmatigheid. Deze persoon heeft zich bij de NBvV gemeld en heeft advies gekregen. Het betrof iemand met een groot aantal kooien met veel Europese cultuurvogels en die ook vele honderden ringen per jaar bestelt.

Wat moet ik als gewone hobbyfokker nu doen?

Bekijk eens van een afstandje in de spiegel naar uzelf. Ben ik hobbyfokker of neig ik toch wel naar bedrijfsmatig? Ben je een grote hobbyist met tientallen broedkooien en zou je best weleens door een inspecteur als bedrijfsmatig beoordeeld kunnen worden, dan kun je veel stress en zorgen voorkomen door simpelweg te voldoen aan 'Wet dieren'.

• Vraag een UBN-nummer aan bij RVO. Dit kost een paar tientjes per jaar.

• Schrijf je in voor de cursus 'Houders van dieren'. Er zijn aanbieders die dit geheel online regelen vanaf €395,- inclusief theoretisch- en praktisch examen (wat in een onderwijsinstantie wordt afgenomen). Er zijn ook duurdere aanbieders die meer begeleiding en hulp bieden.

Kan de NBvV deze scholing niet verzorgen?

Nee, het is een officieel MBO-diploma en alleen onderwijsinstellingen kunnen dit verzorgen. Wel zijn we in gesprek met een aanbieder om de cursus voor een schappelijke prijs en met begeleiding in te kopen. Echter: er zijn al grote wachtlijsten en de examenkosten zijn voor alle aanbieders hetzelfde. Nadere info volgt.

Wat doet de NBvV verder?

De hierboven beschreven problematiek rondom Wet dieren bevat veel onduidelijkheid en uit ervaring weten we dat de handhavers de criteria naar eigen smaak invullen. Dit komt op ons over als willekeur en onredelijkheid. Al enkele jaren zijn we in gesprek met LNV en NVWA over deze problematiek. Jammer genoeg, kwam corona tussendoor en lag het overleg stil.

Het laatste half jaar zijn we weer volop in gesprek, zowel met LNV (de wetgever), RVO (de uitvoerder) en NVWA (de

sel

De


handhaver). In deze gesprekken die we samen met KleindierNed voeren, blijkt dat alle drie de instanties niet blij zijn met de open normen van de criteria. Echter, geen van drieën kan hierin een beslissing nemen om de criteria aan te passen, zonder een langdurig traject van afstemming in de ambtelijke top van LNV. Uiteindelijk zal dat op politiek niveau als voorstel ook nog aan de minister de Kamer voorgelegd moeten worden.

Door het rumoer op Facebook, is alles jammer genoeg in een snelkookpan gekomen en is het dus niet mogelijk om op korte termijn de handhaving anders in te richten. Ook de handhavers zijn hier niet blij mee. Ze zullen echt niet met geslepen messen de markten afstruinen (wat ze ook nooit eerder gedaan hebben), maar dat kunnen ze natuurlijk niet hardop zeggen. We zitten dus met zijn allen in een spagaat.

Afspraken met LNV:

Ergens in maart wordt al dan niet besloten om de Nota van toelichting met de gewraakte criteria te herschrijven en duidelijker te maken. De NBvV/KleindierNed is hier nauw bij betrokken.

Op de korte termijn verandert er echter niets en kunnen we als hobbyhouders alleen maar afspreken om vooral wel door te gaan met onze activiteiten op een



hobbymatige wijze. En zo de handhavers, de wetgever en de publieke opinie overtuigen dat we een mooie hobby hebben (waarin we ons best doen om het voor onze dieren zo goed mogelijk te doen).

Ook voor zaken als de positieflijst, lopen al gesprekken. Wat we de afgelopen paar jaar geleerd hebben, is dat we als hobbywereld snel achter de feiten aanlopen. Dat was uit desinteresse, maar ook door de ingewikkelde problematiek. De huidige problemen van Wet dieren hadden we mogelijk kunnen voorkomen, wanneer de NBvV en andere organisaties rond 2010 al politiek actief waren geweest en een beleid op dierenwelzijn beschreven hadden.

Advies en ondersteuning

Mocht u als lid van de NBvV ondanks alle goede bedoelingen, toch door de NVWA of LID in de problemen komen, dan kunt u rekenen op advies en ondersteuning. Mocht het tot een boete komen, dan is de NBvV bereid om samen met u een proefproces aan te gaan. Zodat de rechter zijn licht hierover kan schijnen.

Vogelmarkt Hardenberg

De NBvV heeft een promotiestand op de vogelmarkt van Hardenberg, waar u meer informatie kunt krijgen. Ook zijn er op de markt leden van het hoofdbestuur en de Commissie Dierenwelzijn aanwezig. Zij kunnen ter plaatse ondersteuning geven, maar we hopen en denken dat dat overbodig zal zijn.

Dé dieradministratiesoftware voor de kleindierfokker.

Kijk voor meer informatie op www.faunaconnect.com en probeer 1 maand volledig gratis en zonder verplichtingen.

sel

De,

De beginnende kromsnavelkweker

- Het houden van kromsnavels -

Deel 2

© Adri van Kooten

sel

Vervoer van volièrevogels

Voor het vervoer kan het best gebruik worden gemaakt van transportkistjes. Deze zijn er in verschillende formaten. Ingeval u met de vogel(s) een lange reis moet maken kunt u op de bodem zaad strooien. In plaats van water legt u een (halve) geschilde appel op de bodem. Zorg dat het kistje niet teveel licht toelaat en enigszins donker is. In een dergelijke omgeving ervaren de vogels de minste stress.

Het uitvangen van vogels

Voor het (uit)vangen van vogels kunt u het best gebruik maken van een (groen) vangnet met een korte steel. Zorg er hierbij voor dat de rand van het net is voorzien van schuimrubber. Dit voorkomt verwondingen bij het 'misslaan'. Het is af te raden een gevangen vogel op de rug in de hand te houden. Bij sommige vogels kan dit leiden tot ernstige benauwdheid

Huisvesting

De keuze van huisvesting zal sterk worden bepaald door de ruimte in en om het huis en de financiële middelen waarover u beschikt. Ook wanneer u klein behuist bent is het houden van kromsnavels goed mogelijk. Weliswaar zult u rekening dienen te houden met het aantal vogels welke u aanschaft maar hier zijn ook weer voordelen aan verbonden. Hierbij denk ik bijvoorbeeld aan het betere overzicht dat u heeft bij het houden van een beperkt aantal vogels. Ook zullen de kosten, bij het houden van een beperkt aantal vogels, lager zijn dan bij het houden van een groot aantal vogels.

Een belangrijk aspect bij het houden van kromsnavels is dat een groot aantal soorten elkaar, met name in de broedperiode, niet verdragen. Voor de huisvesting bete-



kent dit dat u bij de samenstelling van uw vogelcollectie, soorten moet kiezen die elkaar verdragen of die u moet huisvesten in aparte volières of broedkooien. Is er gelegenheid om in de tuin een volièrre te bouwen dan verdient een buitenvolièrre met nachtverblijf de voorkeur. Wat betreft de grootte van het nachtverblijf zou nog rekening gehouden kunnen worden met extra ruimte voor het plaatsen van aparte broedkooien. Het plaatsen van broedkooien in het nachtverblijf geeft het voordeel van gerichte kweek en het zo nodig apart

zetten van (jonge) vogels. Indien huisvesting van kromsnavels in een buitenvolièrre niet mogelijk is, is huisvesting op zolder of in een schuurtje een prima alternatief. Een goede afmeting voor een volièrre is 2 meter breed, 2 à 3 meter lang en 2 meter hoog. Afhankelijk van het aantal vogels dat gehouden gaat worden kan de volièrre groter dan wel kleiner gemaakt worden. Ingeval van een buitenvolièrre zou u het nachtverblijf een afmeting kunnen geven van 2 meter breed, 1 meter diep en 2 meter hoog. Indien u besluit om ook wat broedkooien



De

in het nachtverblijf te plaatsen dient u hier rekening mee te houden. Bedenk ook dat er nog voldoende loopruimte in het nachtverblijf moet overblijven. Een redelijke afmeting van een dergelijk nachtverblijf zou kunnen zijn 4 à 5 meter lang, 3 à 4 meter breed bij een hoogte van 2,5 meter.

Zorg er bij de bouw van een buitenvolière voor dat de fundering waarop de volièrre wordt gebouwd voldoende diep in de grond wordt aangebracht, ongeveer 60 cm. Naast het feit dat dit het opvriezen van de volièrre tegengaat voorkomt het ook dat ongedierte zoals ratten, muizen en steenmarters van buiten af de volièrre kunnen binnendringen.

Indien u een fundering voor de buitenvolières teveel werk of te kostbaar vindt kunt u als alternatief het gaas tot op een diepte van 60 cm. ingraven. Het is verder aan te bevelen om de buitenvolière(s) voor de helft te overdekken, bijvoorbeeld met golfplaten. De vogels hebben op deze manier altijd een droge plaats. Het biedt u tevens de mogelijkheid om er broedblokken op te hangen. Het niet beschutte deel geeft de vogels de mogelijkheid om bij regenval een douche te nemen. Verder is het van belang de buitenvolière(s) zo te bouwen dat de vogels te allen tijde goed beschermt zijn tegen wind en regen, met name in de koude maanden.

Bouwvergunning en bouwmaterialen

De bouwmaterialen die u gaat gebruiken dient u met zorg uit te kiezen. Hiermee bedoel ik te zeggen dat het ene materiaal veel meer aandacht en werk vraagt dan het andere. Zo zal een houten nachtverblijf en houten buitenvolière meer onderhoud vragen dan een stenen en kwetsbaarder zijn in verband met de knaaglust van de meeste kromsnavels.

Natuurlijk zullen financiële aspecten hier een belangrijke rol spelen. Toch wil ik met betrekking tot dit punt nog het volgende opmerken. De hobby zal, indien u haar intensief beoefent, redelijk wat tijd vragen. Zaken zoals schuren, verven en andere onderhoudsklussen schieten er dan al gauw bij in, zo weet ik uit eigen ervaring. Bouwmaterialen zoals steen en aluminium, die minder onderhoudsgevoelig zijn, zijn echter vaak iets duurder. Een prima alternatief vormen tegenwoordig de zogenaamde isolatiepanelen die vaak ook als ‘tweede keus’ worden aangeboden. Deze zijn eenvoudig zelf te bewerken en te monteren. Met de bijpassende U- en hoekprofielen kunt u het nachtverblijf opbouwen en afwerken. Groot voordeel van deze panelen is dat het verblijf direct geïsoleerd en aan beide kanten glad afgewerkt is.

Mocht het financieel toch problemen opleveren, dan zou u kunnen overwegen om wat kleiner te beginnen. Als de financiën het in een later stadium toelaten kunt u immers altijd nog de volièrre uitbreiden. Wel is het verstandig rekening te houden met een eventuele latere uitbreiding. Dit kan u namelijk een hoop extra (sloop)werk (en kosten) besparen.


Verder is het erg belangrijk materialen te kiezen die gemakkelijk te reinigen zijn. Zo zijn kunststofmaterialen gemakkelijker te reinigen dan hout. Denk in dit kader bijvoorbeeld aan de wanden van het nachtverblijf van de vogels. Deze zullen immers regelmatig schoongemaakt moeten worden. Besteed ook aandacht aan de vloer(en) in het nachtverblijf. Een vloer met een afvoerput is gemakkelijker te reinigen dan een zónder.

Het interieur van het nachtverblijf (en de broedkooien) kunt u, indien noodzakelijk, witten met een veegvaste witkalk, die in de

meeste dierenspecialzaken te verkrijgen is. Indien het nachtverblijf opgebouwd is uit de eerder genoemde isolatiepanelen is dit niet nodig omdat deze panelen al (wit) gecoat zijn.

Verwarming en temperatuur

Voor een groot aantal kromsnavels is ons klimaat dusdanig dat ze onverwarmd te houden zijn. Toch is het aan te bevelen het nachtverblijf zodanig aan te passen dat het verwarmd kan worden zodat bij vorst het water niet bevroest en de vogels toch enigszins verwarmd kunnen zitten. Er zijn allerlei verwarmingsapparaten verkrijgbaar zoals gas-, olie-, elektrische en ventilatorkachels. Gas- en oliekachels zijn echter minder geschikt. Hierbij denk ik aan het gevaar voor brand (open vlam) en ventilatieproblemen. Elektrische met olie gevulde radiatoren kennen dit gevaar niet. Een goede keuze is ook centrale verwarming. Indien u dit in uw woning heeft, zou u kunnen overwegen deze door te trekken naar het nachtverblijf. Mocht u er voor kiezen het nachtverblijf niet te verwarmen dan is het in ieder geval belangrijk dat de vogels kunnen beschikken over een droog en tocht- en vorstvrij nachtverblijf. Vooral vocht en tocht zijn zeer nadelig voor hun gezondheid.



Aluminium profielen



Verbindingen voor aluminium profielen



Volièrebouw met panelen

ysel

De

Kweekervaring

Fokken met geelbuikortolanen: spannende uitdaging

© Miranda en Clement Bonte

Geelbuikortolanen (Latijnse naam: *Emberiza flaviventris flaviventris*) worden ook wel aangeduid met de namen geelbuikgorzen, goudbuikgorzen of acaciagorzen. Onder het hoofdstuk "Specifieke houderijrichtlijn Geelbuikortolaan" van de N.B.v.V. is veel informatie te vinden over de fok met deze vogels. Omdat we in de loop der jaren verschillende ervaringen rijker en illusies armer zijn geworden hierbij een aantal bevindingen.

Hoe het begon

In 1999 zat het niet mee met de vakanties. De geplande zomervakantie moest één dag voor vertrek geannuleerd worden wegens gezondheidsproblemen en acute ziekenhuisopname van een gezinslid. Vervolgens togen we later in het jaar tijdens de herfstvakantie naar Limburg. Op dat vakantiepark waren de faciliteiten niet in overeenstemming met de toezeggingen in de folder en de rompslomp om de problemen op te lossen gaven ons na een verblijf van een week geen plezierig gevoel.

Op onze terugreis door de provincie Noord-Brabant besloten we een kijkje te nemen bij vogelhandel "De Mozambique" in Tilburg. We waren er al vaker geweest en onze ervaring was dat men de zaken daar goed voor elkaar had. In een van de kooien zat een koppel geelbuikortolanen dat onze aandacht trok. We vonden het prachtige vogels en het koppeltje verkeerde in zeer goede conditie. Hier werden we weer vrolijk van en we besloten, ondanks de stevige prijs, het paar mee te nemen richting Zeeland. Thuis gekomen hielden we de vogels eerst zes weken ter observatie in een quarantainekooi. Daarna werden ze begin december overgeplaatst naar de buitenvoli-



ère met nachthok om de winterperiode/rustperiode in te gaan om goed voorbereid in 2000 in te zetten voor de kweek/fok.

De eerste ervaringen

Het eerste jaar maakten de vogels totaal geen aanstalten om aan gezinsuitbreiding te gaan doen. Er werd geen nest gebouwd en zelfs niet eens een strootje of halmpje in de bek genomen. In de loop van dit jaar werd in de voormalige smidse/smederij een nieuw hok gebouwd. De geelbuikgorzen werden in de winter naar hier overgeplaatst: vorstvrij en een nieuwe omgeving. Na de rustperiode opnieuw naar de buitenvolière van 3 X 1 X 2 meter met nachthok. Ook dit jaar kwam het niet tot gezinsuitbreiding. We genoten van de kleurenpracht van deze vogels en het gezang van de man.

In 2002 namen we het besluit om het koppel over te brengen naar het binnenhok in een volièr van 1,25 X 2 X 2,25 meter (b X

d X h). Hierin troffen ze als medebewoners zebra's, spitsstaartamadines, Forbes papegaaiamadines, glosters en Chinese dwergwartels. Deze verhuizing vond plaats op 20 mei en op 5 juni werd hier het eerste ei gelegd. De geelbuikortolanen voelden zich hier blijkbaar goed thuis en dan lijkt vogels fokken opeens een fluitje van een cent.

De kweek met geelbuikgorzen

In de loop van de jaren die volgden zijn we heel wat ervaringen rijker geworden en hebben we ook een aantal tegenslagen moeten verwerken. Wanneer men een koppel heeft 'met een goede klik' en de kweek slaagt, dan zijn het zeer aangename vogels om in bezit te hebben. We leggen de nadruk op een koppel en bedoelen daarmee één koppel. Wanneer er soortgenoten in de buurt zijn of de mannen elkaar horen fluiten dan worden ze erg enthousiast en krijgen de concurrenten de meeste aandacht en kan de fok in het

honderd lopen. Zelfs wanneer men in het bezit is van slechts één koppel kan de man somtijds erg agressief zijn of worden. Het kan misgaan wanneer men de vogels bij elkaar plaatst. Rustig gedrag is geen garantie dat alles koek en ei is. Meerdere keren is het voorgekomen dat 's anderendaags te zien was dat de man stevig ingehakt had op de kop van de pop. Dit kon tot bloedens toe zijn en in enkele gevallen met de dood tot gevolg. Een volgende verrassing kan zijn dat de man de eitjes wegneemt uit het nest. De man apart zetten in het zicht van de pop bracht de oplossing. De pop broedt verder en brengt de jongen alléén groot. Nadeel is dat de man pas teruggeplaatst kan worden wanneer de jongen volledig zelfstandig zijn. Dit kan variëren tussen de 5 en 6 weken. Intussen zal de pop opnieuw eieren gelegd hebben die dan uiteraard onbevrucht zijn.

Een volgend scenario kan zijn dat de man de jongen in het nest van kant maakt. In dit geval opnieuw de man apart zetten zodra de pop eieren heeft gelegd. Het meest bizarre voorval was dat de man de broedende pop naar de eeuwige jachtvelden deed vertrekken.

De mannen kunnen vervelende baasjes zijn. Er zijn ook koppels die jarenlang in pais en vree leven en elk jaar een paar nestjes jongen grootbrengen. Bij ons legden de poppen altijd drie eieren en nooit meer. Dit in tegenstelling tot ervaringen van anderen die poppen hadden die vier of meer eieren legden per ronde. De broedduur kan uiteenlopen van 10 tot 12 dagen. Soms broedt de pop vanaf het eerste ei; sommige poppen vanaf het tweede en in een enkel geval vanaf het derde ei.

De jongen groeien zeer snel en twee dagen leeftijdsverschil kan voor de jongste en dus de kleinste fataal worden. Hou er rekening mee dat de volledig in de veren zittende jongen na 12 dagen uit het nest springen. In een enkel geval zelfs 1 of 2 dagen eerder behoort tot de mogelijkheden. Zorg er dan voor dat de badschaal tijdig is weggehaald. Met hun schutkleur verstoppen de jongen zich graag op de bodem van de volière. Na enkele dagen zoeken ze het hogerop: tot

zelfs boven in de kooi. Wij plaatsen bij het klaarmaken van de volière voor de kweek een tak van vlier of wilg. Zodat de eventuele jongen later op een gemakkelijke manier de weg naar boven vinden. Bovendien worden de tenen en pootjes getraind met de variërende diktes van de zitstokken.

De opfok van de jongen

Zodra de jonge vogels uit het ei zijn gekomen gaan de bekjes open en wordt om voedsel gebedeld. Ondanks het feit dat het zaadeters zijn worden de jongen grootgebracht met veel insecten. Diepvriespinkies, levende buffalowormen, een enkele witte vervelde meelworm en Hermetia worden ter beschikking gesteld. Dit steeds in kleine hoeveelheden en meerder keren per dag. Dit om het voeren door de oudervogels te stimuleren en te voorkomen dat de man te veel van dit eiwitrijk voer voor zichzelf naar binnen werkt, wat agressief gedrag tot gevolg kan hebben.

Wanneer de vogels eenmaal zijn uitgevlogen wordt er geleidelijk aan overgeschakeld naar zaadrijk voedsel. Deze overschakeling verloopt niet altijd volgens plan. In eerste instantie kan er gekiemd zaad of een alternatief voorgezet worden. Ze kunnen dan wennen aan het opnemen van zaad en schakelen dan geleidelijk over naar de harde zaden die eerst gepeld moeten worden. Dit blijkt vaak een kritieke fase te zijn.

Tentoonstellingen

Er dient rekening mee gehouden te worden dat het minstens een half jaar duurt voordat geslachtsonderscheid duidelijk wordt. DNA-onderzoek geeft uitsluitsel en geeft de koper de garantie dat hij de man of pop overneemt die hij wenst. Met daarbij een overdrachtsformulier dat door beide partijen ingevuld en ondertekend wordt.

In de loop der jaren is gebleken dat het gefokte aantal mannen groter is dan het aantal grootgebrachte poppen.

Het voorbereiden op tentoonstellingen vraagt slechts een paar weken. De vogels zijn vrij snel en gemakkelijk tam te maken en van stress is over het algemeen weinig sprake. Tot de leeftijd van drie jaar mogen geelbuikgorzen ingezonden worden als eigen kweek.



Het eerste jaar komen vaak op de keurbriefjes de opmerkingen dat de kleur beter en de tekening scherper kan. Toch blijven deze vogels immer een leuke attractie en blikvanger op een show.

Kortom: de geelbuikgors / geelbuikortolaan / goudbuikgors / acaciagors / *Emberiza flaviventris flaviventris* is een vogel die elke dag voor verrassingen kan zorgen. Mogelijk dat andere fokkers verschillende ervaringen hebben: die lezen we dan graag in dit blad.

Met dit artikel hebben we niet de illusie alle facetten van deze vogels te hebben besproken. Heeft u vragen, opmerkingen of tips: laat het ons weten!

E-mail: cembonte@zeelandnet.nl

Rijsbergse vogelquiz

© Redactie

Op 3 maart werd voor de vijfde keer de Rijsbergse Vogelquiz georganiseerd door vogelvereniging 'De Vogelvriend' van het district Noord-Brabant West. Ondergetekende werd als hoofdredacteur uitgenodigd om een bezoekje te brengen aan de quiz en tevens deel te nemen aan de quiz. Mijn kompaan werd kleurkanariekeurmeester Domien Sprenkels toegewezen. Met hem vormde ik 'Het Gelegenheidskoppel'.

Er hadden zich in totaal 33 koppels ingeschreven voor de quiz. Deelname was gratis. De deelnemers kwamen uit de verre omgeving van Rijsbergen, zelfs enkele uit België. Opmerkelijk was dat van de in totaal 66 deelnemers er 25 van het vrouwelijk geslacht waren! Echtparen, broer en zus, vader en zoon, vader en dochter, vrienden en vriendinnen. En niet alleen leden van 'De Vogelvriend' of van andere vogelverenigingen; 60% van de deelnemers was geen lid van een NBvV vereniging. Het deelnemersveld was heel divers maar wel met één gezamenlijke interesse: vogels in de vrije natuur. Het merendeel van de deelnemers had al verschillende keren deelgenomen aan de quiz. Elk koppel had een eigen naam: rode vrouwen, ringmussen, de

flamingo's, de zwaluwen, de goudvinken, de goudhaantjes etc.

Bedenkers

De quiz wordt bedacht door enkele leden van de vereniging: Rene Roks bedenkt de vragen; Huub Vervest maakt de Power-Point presentatie en Johan van Nispen verzorgt geluid en beeld. En zes extra helpers (m/v) maken op de avond het quizteam compleet. Er werd dit jaar voor het eerst gebruik gemaakt van filmpjes en geluidsfragmenten. Er worden vijf blokken van tien vragen gepresenteerd. Soms meerkeuze vragen; vaak open vragen.

Of de vragen gemakkelijk waren? Neen, zeker niet. Ken je de Nederlandse familienaam van het geslacht 'parus'? Wist jij dat de Cubaanse ara uitgestorven is? Dat de grote albatros de grootste spanwijdte heeft van alle vogels? Herken jij het lied van de zwartkop? Weet jij hoe een jonge kluut of grutto er uit ziet? En wist je dat zwarte sterns op kleine drijvende eilandjes broeden die door vogelbeschermers op het water worden geplaatst?

Af en toe een 'weetje': weet u wat een Birdbuddy is? Het is een vogelvoederhuisje met zonnepaneeltje en fotocamera dat bedacht is in de Verenigde Staten en vanaf



Prijswinnaars Henk Branje (l) en Domien Sprenkels (r)

250 euro te koop is. Op de bijbehorende app kun je precies zien welke vogels je Birdbuddy hebben bezocht. Geen enkel van de 33 koppels had het goede antwoord. Maar één koppel had in ieder geval goed nagedacht: 'een escortgirl met vleugels....!'

Gezellig

Het was een bijzonder gezellige avond. Natuurlijk is er competitie en probeert elk koppel de vragen zo goed mogelijk te beantwoorden. Er waren enkele prijsjes te winnen. Na ruim tweeëneenhalf uur kon de uitslag van de quiz bekend gemaakt worden. Uw hoofdredacteur mocht met partner Domien de wisselbeker, de 'Gouden Papegaai', in ontvangst nemen als winnaar van de vijfde editie van de vogelquiz.



Mooi gevulde zaal

Voorzitter Rene Roks geeft aan dat er in de loop der jaren al verschillende verenigingen gevraagd hebben of ze de vragen van de quiz mochten krijgen. De Rijsbergse vereniging werkt altijd graag aan zo'n verzoek mee. Zo is er onder andere al in de provincie Friesland gebruik gemaakt van de quiz van Rijsbergen. Wilt u als vereniging ook zo'n vogelquiz organiseren, neem dan gerust contact op met Rene Roks (mail renejokeroks@outlook.com). Kijk ook eens op www.de-vogelvriend-rijsbergen.nl Over een jaar weer een volgende editie. Dan kan ondergetekende met z'n 'wissel-papegaai' weer met veel plezier op weg gaan naar Rijsbergen.

Resultaten van Nederlandse inzendingen tijdens Mondial 2023 te Napels

	Goud	Zilver	Brons	Totaal
Balkema, L	3	4	1	8
Belzen, van J	2			2
Bij, van der M		2	1	3
Buze, J		2		2
Castelij, J	2	1		3
Casaba Nadj	2			2
Helvoort, van E	1		1	2
Elst, van A.J.			1	1
Es, van C.H.	1			1
Essen, van P	1			1
Gool, van B	1	1	1	3
Heesakkers, P	1	2		3
Hermans, H.W.R.	1	1		2
Heuvel, v.d. S.F.M.	1			1
Hijden, v.d. A.J.J.	3	1		4
Knecht, G	1			1
Knoop, T.H.J.		1		1
Kokkeler, H.F.	3	1	1	5
Kozijn, C.W.A.	1	1		2
Krommendijk, R.C.	5			5
Lent, van A.P.H.M.			1	1
Lokven, van J	1	3		4
Löwik, G.J.M.	1			1
Manders, J.M.	1			1
Oudenampsen, R	1			1
Reijers, H			1	1
Renders, P.J.J.	1	1		2
Rossou, J	1		2	3
Schonewille, R	1	2		3
Seip, K.F.	4			4
Selten, C.A.	3		1	4
Seppenwolde, W.R.		1	1	2
Snellings, M.H.M.A	2	3	1	6
Snijder, K		1		1
Son, van P.J.P.C.	1	1		2
Strijdveen, M.J.M.	2			2
Teunissen, J.H.	3	2		5
Tuijl, van C.J.	1	1		2
Valk, de J	3	1		4
Voermans, W.C.M.			1	1
Voermans, W	1			1
Vries, de J		1		1
Westerhof, A.J.A.G.			1	1
Wetten, van Th	1		1	2
Wongergem, A.F.		1	1	2
Zanting, S		1		1
Zomer, A	1	2	1	4
Totaal	58	38	18	115

Voorkomen is beter dan genezen!

(maar wat doet ome Jan dan?)

© Lou Megens

Dit welbekende spreekwoord gebruik ik maar als metafoor om er uiteindelijk voor te kiezen om de wet Dieren te volgen en mijn vogelhobby als bedrijfsmatig te registreren. Hoewel ik nog steeds vind dat er van een hobby sprake is en er jaarlijks veel geld in steek, moet ik onderkennen dat van de spaarzame vogels die ik kweek, niet alles bij familie of vrienden terecht komt! En daarmee ben je volgens de wet Dieren bedrijfsmatig bezig! Vanaf 01-07-2020 is een certificaat van vakbekwaamheid verplicht. Er wordt geen onderscheid gemaakt in de hoeveelheid vogels, geld wat ermee gemoeid is of soort vogel. Een toekan of een Japans meeuwtje, de overtreding is hetzelfde. Dat geldt dus ook voor (fictieve) ome Jan, die er veel plezier in heeft om kanaries te houden en te kweken. Op het einde van het jaar brengt hij de overtollige vogels naar de vogelhandelaar, waar hij van het beetje geld dat hij krijgt voor zijn vogels weer een zak voer kan kopen. Ome Jan is al ruim 50 jaar lid van de plaatselijke vogelvereniging Pietje in Snaperniksvan en nu 76 jaar oud (ongeveer de gemiddelde leeftijd van de vogelliefhebber van die vereniging) Hij heeft wel een computer, maar kom niet aan met teveel moeilijke digitale zaken, want dat trekt hij niet meer. Ome Jan heeft veel gelijkgestemde vrienden in Nederland.

Voor mij kwamen de moverende redenen om deze "bedrijfsmatigheid" te registreren vanuit:

-afgelasting AVI-markt 's-Hertogenbosch (voorheen Zwolle), mede vanwege deze wetgeving.

-schriftelijke waarschuwing van NVWA aan een collega kweker die daar baardmannetjes te koop aanbod.

-formele waarschuwing van NVWA aan collega kweker die zijn vogels in kleine lokale vogelbeurzen verkoopt.

-controle NVWA bij een bevriende vogelhandelaar, aan wie ik net enkele vogels had verkocht. Omdat bij verkoop alles geregistreerd wordt zijn mijn NAW gegevens direct zichtbaar in de administratie.

Omdat er waarschijnlijk meer collega's met dit dilemma zitten, neem ik u en ome Jan mee in mijn eigen woud van zoektocht en registratie. Zelf plaats ik grote kanttekeningen bij de haalbaarheid van de wat oudere en minder digitaal bekwaame collega kwekers. Vandaar dat ome Jan ook mee doet!

Als eerste is er een mogelijkheid voor subsidie van de noodzakelijke cursus "vakbekwaamheid vogels". Dit is het STAP-budget (Aeres en Yuverta bieden dit zeker aan) De eis is dat je Nederlander bent, ouder dan 18 jaar en geen AOW of studiefinanciering krijgt. Ome Jan: "dus ik val buiten de boot"? Ja, want u krijgt AOW!

Je moet je hiervoor eerst aanmelden op STAPUWV.nl. Na goedkeuring van het UWV wordt het STAP-budget uitbetaald aan de opleider en kun je de cursus starten. Let op! Wilt u hiervan gebruik maken dan kan dat behoorlijk vertragend werken omdat er een maximum zit aan het aantal deelnemers per kwartaal. U moet éérs het STAP-budget aanvragen en pas na goedkeuring aanmelden bij het opleidingsinstituut. Ome Jan is het er niet mee eens en vindt dit leeftijdsdiscriminatie; hij wordt tenslotte gedwongen om een cursus te volgen voor een hobby die hij al 70 jaar uitoefent en alles is toch al zo duur momenteel....



'Ome Jan' met 'n nest jonge kanaries

Als tweede moet je het certificaat "vakbekwaamheid vogels" halen bij een erkende en gekwalificeerde instantie. Dat kan op meerdere manieren, de meest gangbare zijn:

-Huisdier Kennis Instituut, 4 lesdagen (plus een dagdeel examen) in Bunnik voor euro 975,- Of een thuisstudie voor euro 555,-

-Aeres Training Centre, 4 lesdagen (plus een dagdeel examen) in Barneveld voor euro 875,-

-Zone College, 2 lesdagen (plus een dagdeel examen) in Almelo of Zwolle voor euro 511,- (ook online)

-Yuverta, zelfstudie met e-learning voor euro 395,- Kennisexamen in 's-Hertogenbosch en vaardigheidsexamen in Nijmegen (in mijn geval, ik woon in Brabant)

De stage van 60 uur komt algemeen te vervallen als men aantoonbaar ervaring heeft met vogels. Ome Jan laat zich horen: "wat? Gaat iemand mij nou nog vertellen hoe ik mijn vogels moet houden? Ik doe dat al mijn hele leven lang! Ik kan beter zelf les gaan geven daar... Dan verdien ik er ook nog wat aan.

Ik koos zelf voor de zelfstudie bij Yuverta, zonder een STAP-budget aan te

vragen (zou dan minimaal 3 maanden moeten wachten) Nu had ik al gehoord van personen die het vakbekwaamheid examen vogels afgerond hadden, dat ze dat gehaald hadden zonder in de boeken te kijken. Tja, grootspraak of niet? Je kunt zo'n studie op verschillende manieren aanpakken Met zo min mogelijk energie het maximale rendement (niet studeren, wel examens halen), of proberen er wat van op te steken. Ik koos voor het laatste. De studie zelf is van een goed niveau, waarbij ik veel op kon steken. Het examen is beduidend makkelijker, maar zoals gezegd ging het mij om de inhoud en niet (alleen) het eindresultaat. Nu dacht ik dat ik toch goed bekend was met de avicultuur, maar het identificeren van een witwangfluiteend, witkopstelsaarteend, barrabandparkiet, of sclater's hokko viel me moeilijk.. Ome Jan was luidkeels aan het mopperen: "waarom moet ik een rosse stelsaarteend, roodschouderling, kuifcaracara, huiskraai of smient kennen? Ik heb die vogels nog nooit gezien, en ik wil ze niet zien ook! Nou was de relatie van ome Jan met de hoog pathogene vogelgriep of het begrip invasieve vogels al niet erg vast... En weet u de weg nog in het doolhof van wetten en regelgeving? Of het verschil tussen een isolatie-, quarantaine-, of ziekenkooi? Kent u ieder botje en orgaan in een vogellichaam? Of bent u bekend met mogelijke ziektes en symptomen? Ik wil alleen maar zeggen, er valt veel meer uit zo'n cursus te halen! Ome Jan vindt het maar onzin; waarom vertellen ze mij dat er witte en rode spieren zijn, spieren zijn spieren toch? En wat zijn nou weer peristaltische bewegingen, en wat betekent respiratoir, of expiratie?. Kunnen ze dat niet gewoon zeggen?

Als derde moet je een UBN nummer (zo iets als een kamer van koophandel nummer) aanvragen op de site van het RVO. Dit is wel te doen, maar ik vraag me af of ome Jan dat ook nog lukt.... Ik open de RVO-site op mijn laptop, maar moet inloggen via de Digi-D app op mijn mobiel, daar krijg je dan een koppelpcode die je invoert, waarna er een QR-code

verschijnt die je met je telefoon moet scannen. Pas daarna kun je verder. Na het invullen en goedkeuren van je NAW gegevens, wordt er onder andere gevraagd naar een BAG nummer, dat was ook nieuw voor mij. Je kunt dat te weten komen door de viewer van het kadaster te gebruiken, waarna er een aantal BAG codes verschijnen, je neemt die van je huisadres. Even opslaan en afsluiten. Ome Jan, wel wakker blijven hoor! Het is voor uw eigen bestwil. U moet hier even doorheen. Maar ome Jan ziet het al niet meer zitten, zijn gedachten zijn bij zijn geliefde kanaries die hij dagelijks verzorgt, al 70 jaar lang...

Ik ben nu officieel geregistreerd als bedrijfsmatig fokker van vogels. Wel nog even mijn certificaat vakbekwaamheid vogels scannen en opsturen naar de RVO, of gewoon met de post, dat kan gelukkig ook nog.

Proficiat!

Ik ben nu geregistreerd vakbekwaam fokker van vogels, wat ik de afgelopen tientallen jaren met veel plezier gedaan heb! Om aan te tonen dat ik geen winstbejag nastreef (het is meer het in toom houden van de kosten), heb ik ook een financiële administratie aangelegd. Alle inkomsten en uitgaven gedurende het hele jaar worden nauwkeurig bijgehouden in Excel. Dat het geen vetpot was dat wist ik al, maar dit is een wel heel slecht renderend bedrijf met jaarlijks een aanzienlijk verlies!

Ook is er een mogelijkheid gecreëerd om vogels in quarantaine (je weet niet of ze ziek zijn), isolatie (besmettelijke ziekte) en ziekenkooi (zieke vogels) te plaatsen. Zeg ome Jan, wanneer begint u met dit proces? Ome Jan? Net was hij nog hier, heeft iemand ome Jan gezien? Na wat zoeken vinden we ome Jan in de schuur bij zijn kanaries, de vogels wat lekkers toestappend en het badwater verwisselen. De verharde trekken van zijn gezicht eerder in dit verhaal zijn verzacht, nu hij weer bezig kan zijn met wat hij het liefste doet, al zijn hele leven lang.....!

Wie volgt? (of haakt af....)



Koppel barrabandparkieten, links man; rechts pop (Polytelis swainsonii)

P.S.: dit artikel is met enige ironie geschreven. Naast een goede leidraad kon ik het niet laten om wat kritische noten te plaatsen. Want welke vogelliefhebber op leeftijd wil dit nog aangaan? Of volgt ome Jan?

Verklarende afkortingenlijst:

- AOW (Algemene Ouderdomswet)
- BAG (Basisregistratie Adressen en Gebouwen)
- DigiD (Digitale Identiteit)
- NAW (Naam, Adres en Woonplaats)
- NVWA (Nederlandse Voedsel en Waren Autoriteit)
- QR-code (Quick Response code)
- RVO (Rijksdienst Voor Onderneming Nederland)
- STAP (Stimulering Arbeidsmarkt Positie)
- UBN (Uniek Bedrijfs Nummer)
- UWV (Uitvoeringsinstituut Werknemers Verzekeringen)

Noot redactie: het artikel van Lou is inderdaad met 'enige ironie' geschreven. Dat mag natuurlijk. De redactie heeft met publicatie gewacht tot de officiële berichtgeving van onze bond (in het maandblad van deze maand en reeds eerder via de berichtgeving van de NBvV naar de verenigingen). Een en ander is in overleg met het Bondsbestuur gedaan om niet nog meer verwarring onder de leden te brengen dan helaas gebeurd is via de 'social media'.

Henk Branje, hoofdredacteur

Halsbandparkieten kleurrijke familie

Wie kent de halsbandparkiet niet. Een Aziatische parkiet die de harten van veel liefhebbers gestolen heeft. De reden? Met name de prachtige kleur van de groene wildkleur en de in de loop van vele jaren opgetreden mutaties. Dusdanig veel mutaties dat er inmiddels tientallen mutaties en mutatiecombinaties gefokt worden. En er komen nog steeds mutaties bij. Een interessante hobby voor met name liefhebbers die in mutatiekweek geïnteresseerd zijn.

Redactie

In hun natuurlijke habitat komen halsbandparkieten voor in kleine groepjes tot enorm grote groepen van honderden vogels. Ze zijn vrij luidruchtig, maar wanneer ze met een groepje in een boom zitten is het enorm moeilijk om de vogels te zien zitten. Zelf heb ik ooit foto's gemaakt van een groepje halsbandparkieten in een boom. Ik had ze wel gehoord maar kon er geen enkele te zien krijgen. Ja,..... thuis op de foto. Bij het uitvergroten van de foto kwam de ene na de ander vogel tevoorschijn! Vliegen ze uit zo'n boom op dan vliegt het groepje pijlsnel in een hartstikke rechte vlucht door de lucht.

Tot die (onnatuurlijke) habitat behoort tegenwoordig ook ons eigen land..... In het verleden ontsnapte (of vrijgelaten) vogels weten zich dusdanig goed te handhaven in ons land dat ze, met name in de grotere steden, een plaag aan het worden zijn. Natuurlijk is het een mooi gezicht om die prachtig gekleurde vogels in een park rond te zien vliegen. Maar ze pikken de nestplaatsen in van onze eigen inheemse vogels. En dat is nu net niet de bedoeling.

Niet winterhard

Halsbandparkieten zijn geen moeilijk te houden parkieten. Ze zijn tevreden met een ruime vlucht en een goed nachthok. Het zijn echte slopers. Een houten voliëre is dus niet zo geschikt om deze vogels in te huisvesten. Kies liever voor aluminium of een andere metaal als bouwmetaal. Wanneer je verschillende voliëres naast elkaar hebt is het verstandig om de tussenafscheiding van dubbel gaas te voorzien. Hebben de halsbandparkieten soortgenoten als burens dan kan dit ooit problemen geven door te overdreven aandacht voor de buur in plaats voor de partner. Dat komt de kweek natuurlijk niet ten goede.

De liefhebber moet er voor waken dat de vogels in de winter niet buiten aan de gaas gaan hangen en overnachten. Halsbandparkieten, net als alle soorten van de psittacula-familie hebben vleestenen. Dat betekent dat deze tenen gevoelig zijn voor bevriezing. Zitten de vogels op een gewone zitstok, dan zitten de poten en tenen 'verstoppt' onder een pak veren en zijn op die manier beschermd voor de vrieskou. Liefhebbers van vogels met gevoelige tenen hebben ook een andere oplossing: geribbelde kunststof zitstokken (18 mm diameter) die van binnen hol zijn. Door het binnenste van deze kunststof zitstok loopt een verwarmingslint. (Zo'n

lint dat melkveehouders gebruiken om hun waterbakken vorstvrij te houden).

Voeding

Wat voeding betreft stellen halsbandparkieten geen hoge eisen. Een goede mengeling voor grote parkieten en buiten het broedseizoen één of tweemaal eivoer met wat fruit er onder gemengd. De vogels zijn dol op mais (halfrijp, in melkstadium). Bijvoorbeeld klein gesneden wortelen, kool, erwten en/of appel gemengd door het eivoer. Vóór aanvang van het broedseizoen wordt wat vaker eivoer verstrekt en wanneer de vogels jongen hebben natuurlijk elke dag.

Nestblokken

Het beste kun je het hele jaar door de blokken (25x25x50 cm; vliegopening 8 cm) in de voliëres laten hangen. Na de kweek kun je de blokken goed reinigen en ontsmetten en vervolgens weer teruggehangen. De meeste vogels kijken er buiten het broedseizoen niet naar om. Toch zijn er halsbandparkieten die 's nachts het blok opzoeken om er te overnachten. Er wordt beweerd dat koppels halsbandparkieten rustiger blijven wanneer ze het hele jaar kunnen beschikken over een nestblok. Vóór aanvang van het broedseizoen wordt er een laag houtkrullen in de broedblokken aangebracht.

Kweek

De broedblokken kun je het beste in het nachthok hangen; halsbandparkieten beginnen immers doorgaans al vrij vroeg met broeden. In zachte winters zelfs al eind februari. En dan kan 't ooit nog flink gaan vriezen. Dan kunnen ze beter in een beschermde omgeving broeden waar het niet zo koud kan worden.

Halsbandparkieten broeden zo'n 22 tot 23 dagen, 'n beetje afhankelijk van het weer. Doorgaans worden er drie tot vier eieren gelegd; soms zelfs vijf of zes. De pop broedt alleen en wordt door de man gevoerd. De vogels brengen hun jongen doorgaans prima groot. Het ringen kan ooit problemen geven. De jonge vogels hebben een heel kort loopbeen, het been waar de ring gedragen wordt. Soms groeit de jonge vogel dusdanig hard dat je niet meer met de normale ring (6.5 mm) kunt ringen. Daarom kun je als re-

serve altijd een aantal 7.0 mm ringen bij de hand houden. De jongen verlaten het nest wanneer ze acht tot tien weken oud zijn. De vogels kunnen dan nogal paniekerig reageren. Het is verstandig om takken op te hangen aan het uiteinde van de vlucht, zodat de jonge vogels niet in volle vaart tegen het gaas vliegen.

Na het uitvliegen kunnen de jongen zonder problemen bij de ouders blijven. Normaal broedt een koppel halsbandparkieten maar één keer per jaar. De oudervogels gedragen zich niet agressief tegenover hun jongen zodat die er lange tijd bij kunnen blijven zitten.

Beginnen met ...

Zoals vaak geldt ook bij de halsparkieten dat 'de mode regeert'. Momenteel zijn de verschillende 'overgoten' kleurslagen populair. Alsmede de witkop en geelkop mutanten. Wil je met halsbandparkieten beginnen, kies dan in ieder geval een kleur die aanstaat en zoek het niet in de duurdere kleurslagen. Doe eerst wat ervaring op met wat goedkopere kleurslagen voor je je aan de duurdere mutaties en mutatiecombinaties waagt. Ook is het verstandig om wat ervaring op te doen met de wetten van de vererving. Koop eventueel split vogels, dus vogels die een bepaalde mutatie vererven maar zelf niet laten zien. Deze zijn in verhouding veel goedkoper dan de echte mutatie. En je hebt best kans dat je uit split vogels al meteen de originele mutanten fokt.

De 'handel' vraagt met name halsbandparkieten die op kleur zijn. Dat betekent voor de liefhebber dat hij z'n jonge vogels minstens twee jaar moet (onder)houden alvorens te kunnen verkopen. Dat betekent dat er met de huisvesting rekening gehouden moet wor-


den met vogels die wat langer aangehouden moeten worden.

Kleuren

Van de halsbandparkiet zijn tientallen mutaties en mutatiecombinaties bekend. De ene kleurslag is nog mooier dan de andere. Maar dat is met name een kwestie van smaak (en de inhoud van de portemonnee).

Vogels voor beginners?

Jazeker; begin met een van de goedkopere kleurslagen en doe daar ervaring mee op. Wél zul je van te voren moeten inschatten in hoeverre eventuele burens last kunnen ondervinden van de halsbandparkieten. Deze parkieten kunnen af en toe immers behoorlijk luidruchtig zijn. Vooral wanneer er vreemden bij de vogels in de buurt komen. Verder zijn het echter best rustige en niet agressieve vogels. Kies een van de kleurslagen die op de volgende pagina's staan afgebeeld en ga aan de gang!





Blauw, man



Bleekkop bleekstaart blauw



Violet, man



Cinnamon violet grijs



SL ino blauw



Pallid grijs, pop



Groen, man



Bleekkop bleekstaart groen, man



Pallid groen, pop

osel

De



DF groen violet



Bleekkop grijs violet



Melanistic turquoise man



Groen, man



SL ino groen koppel



Turquoise grijs man



Bleekkop bleekstaart turquoise man



Turquoise



Turquoise violet

use!

De

In de keuken van... Piet Renders uit Hegelsom

Afgelopen december werd het postuurkanarieras London Fancy door de COM organisatie officieel erkend. Een mijlpaal werd bereikt door Piet Renders uit het Limburgse Hegelsom.

© Henk Branje

Het begin

Piet heeft al sinds zijn kleutertijd iets met vogels gehad. Z'n vader had al altijd duiven en krielkippen en Piet was er al 'als de kippen bij' om vogeltjes te houden. De vogelsport werd wat serieuzer toen hij zich gesetteld had in het Limburgse Hegelsom. Het begon met een gezelschapsvolière en later specialiseerde hij zich in met name gouldamadines waar hij best goed mee speelde op diverse vogelshows.

Nieuwe uitdaging

De kweek met en het tentoonstellen van gouldamadines verliep vlotjes. Te vlotjes misschien. In 1998 las Piet een artikel over de London Fancy, een 'verdwenen' postuurkanarieras dat men al vijftientwintig jaar probeerde terug te fokken. Dat leek hem wel een uitdaging voor de toekomst. Hij probeerde zoveel mogelijk informatie over dat verdwenen ras boven water te krijgen. De lizard postuurkanarie kwam bij die artikelen telkens weer ter sprake. Piet besloot de uitdaging aan te gaan.

Eén koppel

Hij begon met één koppel, een kleurkanarie en een lizard. Het volgende jaar werd er gekweekt met drie koppeltjes en de jongen uit het eerste jaar. Steeds werden de beste vogels geselecteerd en gekruist. De vogels met de meeste gele spikkeltjes werden aangehouden. Ofschoon Renders zich nooit verdiept had in erfelijkheid en vererving lukte het hem in vijf jaar tijds een vogel te fokken die ontzettend veel leek op de London Fancy van de oude tekeningen. Die vogel werd voor het eerst aan het publiek voorgesteld tijdens de nationale show in Meijel in 2004. De postuurkanarie-keurmeesters die deze vogel voor het eerst



zagen waren meteen heel enthousiast; de vogel werd gewaardeerd met 90 punten (het maximum dat een keurmeester mag geven voor een nieuwe ras waar nog geen standaard voor is).

Opmerkelijk is dat jonge London Fancy's, wanneer ze uitvliegen, nog helemaal groen (of bruin) gepigmenteerd zijn. Na de jeugdrijs komen er gele (of witte) veren in plaats van het zwarte of bruine pigment. De vleugel- en staartpennen, die het eerste jaar niet geruid worden, blijven hun originele zwarte of bruine pigmentkleur behouden. Ook bijzonder is dat deze vogels, net als lizards, na elke volgende rui steeds geler worden. Dat valt met name op bij de zogeheten spangle backs. Een spangle back is een lizard-achtig type vogel met veel geel welke over het gehele lichaam min of meer zwart (of bruin) gestippeld is. Zo'n spangle back wordt elk jaar geler, maar hetzelfde geldt voor een 'echte' London Fancy. Het is dus belangrijk om een goede boek-

houding te voeren en goed op te schrijven hoe een bepaalde vogel (ringnummer) er uit ziet in het eerste jaar. Na verloop van tijd worden de meeste vogels namelijk steeds geler en kun je aan het uiterlijk niet meer zien of het in het eerste jaar uiterlijk een London Fancy was of een spangle back. Het is dan immers een vrijwel compleet gele vogel geworden. Overigens geldt dit niet voor alle vogels; sommigen blijven nog veel pigment laten zien.

Verder

Eén zwaluw maakt nog geen zomer, maar de eerste stap was gezet. Nu verder met het uitbouwen van het bestand. Het vogeltje dat in Meijel was tentoongesteld was een mannetje. Het er op volgende jaar werd dit gekoppeld aan vier poppen en hiervan kreeg Piet een mooi aantal jongen om mee verder te fokken; helaas stierf deze man in hetzelfde jaar. Renders kweekt met zo'n vijftig poppen.



Intensieve London Fancy (jonque)



Schimmel London Fancy (mealy)

Zo krijgt hij een mooie hoeveelheid jongen om een strenge selectie mogelijk te maken. Een London Fancy wordt altijd gekoppeld aan een spangle back. Voor de kweek worden die spangle backs geselecteerd die zoveel mogelijk geel laten zien. Deze spangle backs worden vervolgens gekoppeld aan een 'echte' London Fancy. Uit deze combinatie krijg je de mooiste London Fancy's. Voor de broodnodige bloedverversing worden af en toe lizards gekocht; dat hoeven overigens geen toppers te zijn. Wél moeten dergelijke vogels zo donker mogelijke hoorndelen hebben. De kwaliteit van het vogelbestand is momenteel dusdanig dat Piet uit honderd jonge vogels zo'n twintig London Fancy's kweekt waarvan

toch zo'n tien goede wedstrijdvogels terwijl de rest nog wat te veel pigmentspikkeltjes laat zien.

Eigen boekje

Momenteel, medio december 2022, wordt de laatste hand gelegd aan een boekje over de creatie van zijn London Fancy. Hij beschrijft daarin minutieus hoe hij zijn droom, de herleving van de London fancy, heeft kunnen realiseren. Een uitgebreide beschrijving van de vogels waar hij mee begonnen is en hoe hij de er op volgende jaren geselecteerd heeft en hoe de vogels elk jaar verbeterden. Het boekje zal in de loop van 2023 in eigen beheer worden uitgebracht.

Stafford show in Verenigd Koninkrijk

Op de COM show in Rosmalen trof Piet de Engelsman Eddy Early, PR-man van de Engelse London Fancy Club. Deze was bijzonder enthousiast over de tentoon gestelde London Fancy's. Hij vroeg aan Piet of hij deze vogels niet wilde showen in het Verenigd Koninkrijk op de grote Stafford Show. Piet liet zich overhalen en toog met zes vogels over het Kanaal en werd op de show vervolgens bedolven met prijzen. De kwaliteit van de Engelse vogels was volgens Piet toen nog niet zo derderde; dus hij viel er wel op met zijn Nederlandse London Fancy's.

De weg naar acceptatie door COM

Piet Renders wou met z'n vogels graag meedoen voor de prijzen op een COM wereldtentoonstelling. Maar voordat je een vogel kunt inschrijven op een COM show moet hij eerst erkend zijn door die organisatie. Aangezien de London Fancy al verdwenen was toen de COM organisatie werd opgericht, is dat ras nooit erkend geweest. Maar vóór erkenning en dus acceptatie moet een nieuw ras eerst geïntroduceerd worden. En dat mag alleen door het land geschieden waar het betreffende postuurkanarieras is ontwikkeld. Bij de London Fancy is dat het Verenigd Koninkrijk, ook al is het werk in Nederland verricht....

De Engelsen, met name Huw Evans van de London Fancy Society, pakten de handschoen op en begonnen alles voor te bereiden voor een aanvraag bij de COM: de



Spangle back



Intensieve London Fancy



Schimmel London Fancy

omschrijving van het ras, het opstellen van een standaard in diverse talen, het verzamelen van voldoende vogels van goede kwaliteit.

Wil een nieuw postuurkanarieras door de COM aanvaard worden, dan moet een selectie van twaalf vogels binnen een tijdsbestek van vijf jaar op een drietal COM-shows worden ingezonden en vervolgens gekeurd door een vijftal internationale COM postuurkanariekeurmeesters. Bovendien moeten de vogels een gemiddelde waardering krijgen van minimaal 87 punten. De Engelsen wilden dus het werk wel doen, maar met name Piet moest de benodigde vogels 'leveren'.



Kweekruimte

Twee keer werden de vogels al op een COM show gepresenteerd en gekeurd: de eerste keer op de Mondial in Zwolle in 2019; de tweede keer in 2020 in het Portugese Matosinhos. Maar toen volgden twee COM-loze jaren (vogelgriep, corona) en liep men kans dat er opnieuw begonnen moest worden met de aanvraag omdat de termijn van vijf jaar ging verlopen. De COM organisatie koos gelukkig voor een pragmatische oplossing en ging akkoord met een derde beoordelingsronde van de vogels op een internationale COM Show en wel op de Gouden Ring Show in het Belgische Roeselare in plaats van op de 'grote' COM show.

Op donderdagmorgen 1 december stond Piet om vijf uur 's morgens op om de vogels in de auto te laden en samen met Marco Dielen richting België te rijden. Om half negen was men in Roeselare en konden de vogels op de rekken geplaatst worden. Vervolgens begon het lange wachten totdat de vogels op het eind van de dag gekeurd zouden worden. Gelukkig had Piet wat te doen want hij mocht de hele dag mee vogels aandragen. Een spannende tijd voor de heren inzenders en degenen die alles georganiseerd hadden. Er werden in totaal 29 vogels aangeboden door een viertal liefhebbers, te weten Piet Renders (18 vo-

gels), Pitz Ralph (8 vogels), Marco Dielen (2 vogels) en Geert de Sutter (1 vogel). Uit die 29 werden er 12 uitgekozen die beoordeeld zouden gaan worden door vijf COM postuurkeurmeesters. Het gemiddelde van de beoordeling van die 12 vogels bedroeg 89.15 punten (5 maal 12 beoordelingen), hetgeen een bijzonder mooi resultaat was. Hierdoor was de erkenning van de London Fancy als nieuw ras door de COM een feit.

Standaard NBvV

Lichaam en kop (25 punten)

Het lichaam en de kop tonen uitsluitend de lipochroomkleur, of met minimale melanine (hoe minder en kleiner, des te beter). Helderheid zuiver en egaal, zowel de melanine als het lipochroom. Een brede kop en brede schouders zijn een voordeel

Vleugels en staart (20 punten)

De vleugelpennen zo donker mogelijk zonder lichte uiteinden en goed gesloten. Staartpennen zo donker mogelijk, kort en gesloten.

Vleugeldekeren (15 punten)

De vleugeldekeren moeten dezelfde kleur hebben als de vleugelpennen, ze zorgen voor een donkere halve maan vormige afscheiding met het heldere lichaam

Grondkleur (15 punten)

De grondkleur moet rijk, diep en gelijkmatig zijn; intensieve vogels moeten een lichtgevende kwaliteit weergeven; schimmelvogels een zachter bleker effect.

Bevedering (10 punten)

Bevedering goed gesloten

Poten, nagels en snavel (5 punten)

Poten vrij kort. Snavel, poten en nagels zo donker mogelijk.

Grootte (5 punten)

Lengte 13 cm; houding licht opgericht (45 graden)

Een brede kop en brede schouders zijn een voordeel

Conditie (5 punten)

De vogel is rustig, zelfverzekerd en in excellente conditie

Kleur alleen in lipochroom geel, intensief of schimmel.

London Fancy

De London Fancy is net als de lizard een tekeningvogel die ondergebracht is bij de postuurkanaries. De exacte oorsprong van dit ras is niet bekend; men denkt dat de geschiedenis terug gaat tot het midden van de achttiende eeuw. De glorieperiode van de London Fancy zou in het midden van de negentiende eeuw gelegen hebben. Volgens overlevering is dit ras in het begin van de twintigste eeuw verloren gegaan in het Verenigd Koninkrijk en kennen. We kennen het ras eigenlijk alleen maar van tekeningen uit het verleden en van één enkel opgezet exemplaar dat door de heer Hein van Grouw werd gevonden in een privé collectie.

Sinds vele jaren is men doende om te proberen dit ras te herscheppen, maar het is pas Piet Renders gelukt om exemplaren te fokken die de standaard (of eigenlijk de tekeningen die bekend zijn) zeer dicht benaderen. De momenteel, door Engeland samengestelde standaard, vormt het ideaalbeeld van de London Fancy. Opgesteld, uiteraard, aan de hand van de genoemde oude tekeningen. In hoeverre de standaard 'in het echt' te benaderen is, zal de toekomst uitwijzen. Een toekomst waar Piet zeker z'n steentje aan zal blijven bijdragen.

Op de recente COM show in Napels heeft Piet z'n zozeer gewenste medailles gewonnen: een gouden en een zilveren! Proficiat

usel

De

Keuren in bezet gebied

© Albert Zomer

Een totaal andere ervaring op gebied van de vogelliefhebberij is het houden van vogels in bezet gebied.

In dit geval hebben we het over Palestina, een gebied in Israël dat onder Palestijns gezag valt, maar gecontroleerd wordt door Israël. Een gebied dat voor ons alleen bereikt kan worden via Tel-Aviv en waar de veiligheidsmaatregelen hoog zijn. Het bezet gebied, ook bekend onder de naam West Bank, is omgeven door een hoge, kilometers lange muur, met als hoofdstad Ramallah. De eindbestemming van Francis Kessels en mij om bij de Palestijnse Ornithologische Federatie te keuren en examens af te nemen van keurmeesters voor de eigen shows.

Vertrek vanaf Schiphol waar inmiddels ook de secretaresse van COM Frankrijk gearriveerd was. De reis ging voorspoedig en zonder noemenswaardig oponthoud, midden in de nacht arriverend op de luchthaven Ben Gurion. Bekend gebied voor mij omdat ik hier in 1983 voor werk zes maanden heb gewoond. Maar ook hier is er vooruitgang geboekt en veel veranderd.

Netjes opgepikt met een enorme Chevrolet en hoewel er een snelheid geldt van 85 km per uur reed de chauffeur regelmatig rond de 200 km per uur. Niet mijn ding, maar ja! De toegang tot de West Bank ging onverwacht snel. De chauffeur had toestemming om Palestina in en uit te rijden, hetgeen niet vanzelfsprekend is. Hij was de weg naar het hotel kwijt en dat kostte zo'n 1,5 uur extra en veel bellen tijdens het rijden door de chauffeur.

Rond 04.00 uur was het hotel gevonden; rond 10,00 uur konden wij na een korte nacht en het ontbijt naar de hal. Vanaf dat moment begon ons werk en ging dit eigenlijk constant door. De hal was een in niet zo'n beste staat verkerende sporthal. Toiletten werden door ons zoveel mogelijk vermeden, bij uitzondering werd de behoefte gedaan in het naast gelegen voetbalstadion. Daar was het toilet enigszins bruikbaar, echter het afsluiten van de deur kon niet. Voor ons mannen niet zo erg, maar voor Marie-Claire wel. Meestal ging een van ons mee, om voor de deur te gaan staan.

Er stonden in de sporthal al diverse kooien opgesteld. Nu de vogels nog en hier was dus onze hulp bij nodig. Er werd gebruik gemaakt van het COM inschrijfsysteem. In principe geen probleem, echter dan moet de kweker wel weten welke kleur vogel hij heeft en daar zat 'm de knijp. Bij een goede vogel is herkenning geen probleem, maar bij de meesten gaf dat wel problemen. De kwekers brengen hun vogels binnen in een gewone huiskamer kanarienkooi, waarin soms 20 tot 30 vogels zitten of liever gezegd fladderen en dat voor een show. Het fladderen en telkens pakken van de vogels doet meerdere veren rondvliegen. Ik moet eerlijk bekennen dat ik even dacht: "Hoe gaat dit ooit een ordelijke tentoonstelling worden". Maar in de wetenschap dat Arabieren veel liefde hebben voor hun vogels en als het er op aan komt er voor gaan.....heb ik de moed



Inbrengen en registreren



Inbrengen en registreren



Collega Francis Kriesels aan het keuren

er in gehouden.

De vogels moeten nog ingeschreven worden, want de meeste kwekers hebben wel een idee over de basiskleur, maar komen er factoren om de hoek kijken dan gaat het wat problematisch

ssel

De



De ene rozet is nog groter dan de ander



Gedeelte van de showhal



Prijsuitreiking in de gala hal

worden en moet er ook overredingskracht gebruikt worden. Zo volgde er een discussie over een behoorlijk diep bruine vogel die behoorlijk vloeiende. Volgens de eigenaar een pastel, maar duidelijk een vogel die gebruikt wordt voor de phaeo kweek van het oude type bruin zoals wij dat jaren geleden hebben gevraagd. Foto's van een kweker uit Spanje tonende, stond meneer erop dat deze ingevoerd werd als bruinpastel. Dus maar gedaan. Tijdens de keuring werd de vogel gedeclasseerd door de Italiaanse keurder omdat het geen bruinpastel was, dus tsja!

Het inschrijven nam ongeveer anderhalve dag in beslag temeer daar de voorzitter van de Palestijnse federatie tevens de administrateur, de inkoper van voer, de besteller van flyers, posters en bodywarmers was en die de kooien had geregeld en de stellingen had opgesteld. Hij werd dus elke keer weer weggeroepen. De vogel die inmiddels uit de genoemde kooi gevangen was, ging er dan zo weer terug in, om op een later tijdstip weer uitgevangen te worden. Menige veer moest het ontgelden. Maar goed, het COM inschrijfsysteem werkte perfect, dus bij het inschrijven geen problemen.

Francis Kriesels kreeg hulp bij het indelen van de tropische vogels en kromsnavels van Marie-Claire. Voor de grasparkieten waren er nog TT kooien; de zebra's bleven in huiskamer kooitjes. Maar ook dat ging perfect en het voordeel was dat Francis ook al kon bepalen waar de toppers zich bevonden en de kooien in een goede volgorde kon zetten.

In de Arabische wereld kunnen gemoederen behoorlijk opspelen en dat gebeurde ook toen een lid dat ook in Israël handel drijft met voer, hier de beste plaats wilde innemen als standhouder. Dat ging dus niet door; daar was een standhouder met hetzelfde voer, maar dan opererend in bezet gebied het niet mee eens. Een knokpartij was bijna het gevolg. Hier kregen wij later excuses voor aangeboden. Vogels houden in Palestina is niet voor iedereen weggelegd. Import van vogels is een enorm probleem. De meeste vogels worden gesmokkeld via de Israëlische grens en menigeen wordt dan ook gepakt. Vogels worden dan inbeslaggenomen, zoals recentelijk een Palestijn met 30.000 dollar aan vogels aan zijn lijf. De vogels worden gedood, de man in het gevang en tegen betaling van 7500 dollar weer vrijgelaten. Een grijze valkparkiet doet hier 100 dollar, een witte zelfs 1000 dollar. Er zaten er een paar op de show. Op de derde dag werd er uiteindelijk gekeurd, met een tablet. Fantastisch liep het, een gemêleerd gezelschap van 2 Italianen, 1 Engelsman, 1 Portugees, 1 Turkse en twee Nederlandse keurders. Ik kon mijzelf indelen op de Gloster serie omdat ik als toezicht-houder/supervisor was aangewezen. Wat prachtig was was het feit dat de Turkse keurder aangaf dat hij geen Yorkshire kanaries wilde keuren, omdat hij de eigenaren van de vogels kende en hen had geholpen hun lijn op te zetten vanuit Turkije. Gelukkig hoefde hij deze niet te keuren want hiervoor was een Engelse keurder, alleen bevoegd voor het keuren van Yorkshires, gevraagd. Nadat iedereen gesetteld was kon ik beginnen met de keuring. Lekker ontspannen achter de tafel en voldoende belangstelling. Al snel had ik hulp van een slimme jonge vent. Hij had goed kijk op de vogels. Het werd mij duidelijk dat hij ook wat vogels in de wedstrijd had.... Hij trachtte wat sturing te geven op een bepaalde vogel,

sel

De

maar dat heb ik maar genegeerd. Het betrof een satinet gloster, mooie vogel, maar beschadigd in de veren en wat vlak in de rug. Ook geen wonder natuurlijk met al dat gegrijp in de kooien.

De keuring verliep perfect, met af en toe een onderbreking omdat een van de collega keurders een te declasseren of diskwalificeren vogel had, waarbij toestemming van de supervisor nodig was. Omstreeks 15.00 uur waren we klaar en konden de beste vogels uit alle series terug komen op tafel. Deze vogels werden al beloond als beste, maar maakten ook nog kans op de "Best of Best". Deze vogel werd dan Algemeen Kampioen van de show en kreeg een enorme rozet en een gigantische beker. Het bepalen van de "Best of Best" werd aan de hand van briefjes gedaan. Elke keurmeester vulde daarop zijn voorkeur in. Uiteindelijk kom je dan tot een winnaar en laat dat nou net een vogel zijn, toevalligerwijze, van de man die alles geregeld heeft, zich de naad uit de broek heeft gelopen en ook nog de voorzitter is. Een terechte winnaar met een schitterende Yorkshire kanarie. Ook hier zitten die gigantisch mooie vogels. Al snel wel duidelijk dat iedereen in de zaal het de voorzitter enorm gunde, de spil in deze federatie, de harde werker en een ontzettend bescheiden man. Maar wel een man met aanzien binnen de organisatie. Het was inmiddels laat en door de organisatie werden wij allen uitgenodigd voor het eten in een restaurant. Wat er dan voor je neus gezet wordt is niet te beschrijven. Nog even wat rondgereden in Ramallah, een winkeltje bezocht van een van de leden, een van de vele telecom winkeltjes.

De volgende dag op vrijdag de opening van de show, inmiddels omgetoverd tot een lust voor het oog, wie had dat gedacht. Het zag er keurig uit. Tegen de middag werden wij uitgenodigd naar een gala te komen. De zaal was mooi versierd. Waar ik dacht lekker tussen de mensen te kunnen gaan zitten bij de collega keurders, moest ik al snel naar het podium, samen met Marie-Claire. Een beetje ongemakkelijk wel, maar goed ook dat hoort er bij. Een zaal vol met mannen en één vrouw en die zat naast mij; zij werd trouwens met veel respect behandeld. Het is een mannensport en -cultuur. Ik heb dan ook geen dames in de hal gezien; enkel een begeleidster van de Palestijnse televisie die mij interviewde. Na diverse toespraken werd ik uitgenodigd om iets te zeggen. Wat is het dan mooi dat je de openingszinnen in het Arabisch kunt doen. De zinnen die ik nog kende vanuit mijn tijd dat ik in Libanon woonde. De reactie hierop zal voor u duidelijk zijn. Uiteraard heb ik aangehaald dat welke problemen er ook zijn in de wereld, vogels altijd een verbindende factor blijven. Dat onze hobby op sommige momenten problemen doet vergeten en reken maar dat er op de Westbank problemen zijn.

Uiteindelijk kwam het tot een prijsuitreiking. Aan de Algemeen Kampioen mocht ik een beker overhandigen, die mijn lengte bijna haalde. Een rozet, waar gemakkelijk een pannenkoek op past. Voor ons misschien overdone, maar voor deze fantastische kwekers een geweldige eer. Uiteraard werden de keurmeesters voorzien van de gebruikelijke herinneringen, te groot om mee te krijgen in een koffer. Na de uitreiking van wel een honderd bекers terug naar de zaal. De keurmeesters werden vele malen gefotografeerd. Tot onze verbazing werden de vogels in de middag al weer uitgegeven en was de zaal snel leeg. Naar de reden hiervan gevraagd werd aan-

gegeven dat de volgende dag vogels uitgeven resulteert in het opruimen van de zaal door één persoon. Met z'n allen, inclusief alle keurmeesters, zijn wij daarom maar begonnen de kooien op te pakken, leeg te gooien, tafels in te klappen en binnen anderhalf uur was de zaal compleet leeg, met dien verstande dat de kooien netjes opgestapeld weggepakt stonden in de hoek van de zaal. Uiteindelijk was er even tijd om met enkele keurders naar Jeruzalem te gaan. Eerst dus Palestina uit en onderweg naar Israël. De stad die zowel voor de Joodse inwoners, als de Arabieren belangrijk is. De stad was stil, de winkels dicht. Misschien maar goed ook, want ik herinner Jeruzalem en de winkelstraten als heel erg druk. Zo konden wij alles toch nog even kort bekijken. Zo vlakbij Jeruzalem te zijn en niet even over de "Via Dolorosa" (de lijdensweg) te lopen zou zonde zijn. Marie-Claire was zeer onder de indruk en dit was haar grote wens.

Er werd niet geslapen want om 05.00 uur 's morgens moesten wij weer terug naar Amsterdam, dus 02.00 uur op het vliegveld, na een rit van één uur. Alles was perfect verzorgd; voor vertrek konden wij bij een Palestijns gezin in een wijk aan de rand van Jeruzalem verblijven. Ook hier weer fruit, cake, thee en drinken op tafel. Opnieuw een ervaring en ontzettend gastvrij.

De essentie van het verhaal is dat elk land zijn hobby op haar wijze beleeft ondanks de andere "wijze" van omgaan met vogels, keuren en problemen. Ik wil dit graag met u delen. Ik denk dat wij in Nederland bevoorrecht zijn om wat wij mogen, kunnen en willen.



Satinet gloster gladkop



Immense bekers

Raoul, jeugdlid uit Drenthe

De kweekruimte van jeugdlid Raoul Eerenstein uit Odoorn is een oude caravan.

Louis van Kelckhoven



op steenworp afstand woont. Mulder is de mentor van dit jonge talent. Goed voor de contacten in de vogelwereld en handig als verzorger wanneer het gezin Eerenstein op vakantie is.

Op de laatstgehouden Drentse districts-tentoonstelling in Ruinerwold behaalde het jeugdlid van de vogelvereniging De Hondsrug vier keer goud, twee keer zilver en eenmaal brons. Dat succes werd in januari op het nationaal kampioenschap in Zwolle nog eens herhaald met drie keer goud en eenmaal zilver in de jeugdklasse. Landbouwer Roelof Eerenstein merkt trots op dat Raoul de prijswinnende showvogels zelf heeft uitgezocht. „Hij heeft er echt wel kijk op”, zegt hij met een stem waar iets van verbazing in doorklinkt. Om daar meteen op te laten volgen dat de dierenliefde Raoul moet zijn aangeboren. „Hij is al van jongs af aan bezig met dieren, zoals kippen en konijnen.”



Grijze valkparkiet © C. de Bruin

men (‘ik denk dat ik hovenier wil worden’), waren grasparkieten. „Een oom van mijn moeder had vogels en bedacht dat dat wel iets voor mij zou zijn. Toen was ik denk ik een jaar of elf.”

Al na een jaar maakten de broedkooien en verrijdbare kooien waarin de vogels werden gehouden plaats voor een kunststof buitenvolière, gekocht op Marktplaats. Licht en fris en verdeeld in vier ruime vluchten en een kleinere naast de sluis. Valkparkieten (jong en oud) en kanaries (mannen en poppen) apart.

Uitbreidingsvirus

Maar zoals elke vogelhouder, jong of oud, is ook Raoul besmet het uitbreidingsvirus. De behoefte aan een aparte kweekruimte leidde ertoe dat een oude caravan werd gekocht en als zodanig ingericht, verwarmd en verlicht. De caravan staat in een geïsoleerde boerenschuur en de draadkooien worden behalve door de kleurkanaries, bevolkt door een koppeltje rijstvogels.

Thuis bij Raoul Eerenstein (16) in het Drentse Odoorn is het een vrolijke beestenboel. Dat begint al op het erf waar de alpaca's van vader Roelof Eerenstein de bezoeker nieuwsgierig aankijken. Aan de andere kant van het erf staat de volière met bonte (getekende) valkparkieten (forse vogels met sierlijke, goedgevulde kuiven), en kleurkanaries (geel-mozaiiek). Raoul is niet alleen een enthousiast dieren- en vogelhouder; hij is ook van het soort: als je iets doet, doe het dan goed. Dus werd hij vier jaar geleden lid van vogelvereniging De Hondsrug en daarmee van de NBvV.

Dierenliefde is aangeboren en dan heb je als boerenzoon met een al even enthousiaste vader misschien nog wel een streepje voor. Wat ook helpt is dat de oud-districtsvoorzitter van Drenthe, Jantinus Mulder,

De kippen van klein tot groot (Serama's en Brahma's) hebben wegens ziekte (de ziekte van Marek) het veld moeten ruimen. De konijnen (Duitse reuzen en Nederlandse hangoordwergen in de kleur madagascar), zijn er nog. De oudste hangoordwerg voederster is met een respectabele vijftien jaar (!) maar een jaartje jonger dan haar eigenaar. In maart werd het beestenspul uitgebreid met twee drachtige dwerggeiten.

Naast de steun van vader mag ook de bijdrage van moeder Marijke Eerenstein aan de hobby van haar oudste zoon niet worden vergeten. „Zij zorgt voor de administratie van de vogels, zoals het bijhouden van de verwantschappen en het vastleggen in documenten”, aldus Raoul.

De eerste vogels van de leerling van de 'groene school', het Terra college in Em-

JEUGDLEDEN


De rijstvogels zijn een eerste verkenning van Raoul op het gebied van tropische vogels, buiten de parkieten en kanaries. „Jan-tinus zegt dat het goed zou zijn om mijn kennis te vergroten door wat meer soorten te houden”, aldus Raoul. Als rechtgeaarde vogelliefhebber is dat niet tegen dove-mans oren gezegd.

Tegelijkertijd zegt zijn gezonde boeren-verstand Raoul dat het misschien wel goed zou zijn om zich eerst op een of twee soor-ten te concentreren. „Zodat ik het kweken met de vogels eerst nog wat beter in de vingers krijg. Ik zie het wel als een uitda-ging om de kwaliteit van mijn vogelbe-stand te verbeteren door zelf goede vogels te kweken.”

Wie eens een kijkje bij de vogels van Raoul wil nemen en Odoorn en omgeving te voet of op de fiets wil verkennen, kan terecht in het vakantieappartement (www.vakantie-huis-odoorn.nl) op het erf van de familie Eerenstein.



sel



De

Van de bestuurstafel!



© Het hoofdbestuur

Certificering en verplichtingen NVWA

Regelmatig verschijnen allerlei berichten en ontvangt de NBvV ook vragen naar aanleiding van controles door overheidsinstanties. Ondanks pogingen van de NBvV, via de commissie Dierwelzijn, Wetgeving & Ethiek (DW&E), krijgen wij geen 100 % duidelijkheid over het wat, hoe en wanneer!

Het hoofdbestuur laat de Commissie DW&E hierin haar werk doen, om zodoende geen verwarring te krijgen. In een enkel geval is er, na controles bij liefhebbers, een bezwaarschrift met hulp van de commissie opgesteld. Deze zijn tot op heden (medio maart) nog zonder antwoord gebleven. De commissie heeft, op verzoek van het hoofdbestuur, een stuk geschreven over bedrijfsmatigheid zoals de wet deze benoemt. Een en ander is te vinden op de site van de NBvV en in een nieuwsbrief die naar de verenigingen verzonden is op 10 maart jongstleden. Deze maand wordt de informatie ook nog eens in "Onze Vogels" geplaatst.

Evaluatie Nederlandse Kampioenschappen (NK)

Met de commissie NK, de keurmeestervereniging en de ICT is een evaluatie van de Nederlandse Kampioenschappen Zwolle gehouden. De tendens was dat winst (in tijd) behaald kan worden met het digitaal keuren. Over het algemeen was men tevreden, maar er moeten zaken beter geregeld worden en/of niet vergeten (zoals inzenderslijst in de catalogus en vermelding van kweker op de kooien van de verkoopklasse). Afgesproken is dat er automatiseringsverbeteringen plaats gaan vinden zodat het digitaal keuren, het correct verzenden van informatie en ontvangen beter wordt.

Nederlandse Kampioenschappen in de toekomst

Samen met de commissie NK is onderzoek gedaan naar een andere hal voor de NK. Meerdere hallen zijn bezocht, offertes op-

gevraagd en data bekeken. Ook tips van leden met betrekking tot een eventuele hal zijn hierin meegenomen. Helaas zonder bevredigend resultaat en een definitieve keuze. In overleg met de bondsraad zijn opties bekeken waarbij een uitgave van 40.000 euro huur, voor centraal gelegen hal met daar bovenop nog extra bijkomende servicekosten, niet verantwoord geacht wordt. Inmiddels is het hoofdbestuur in gesprek met een partner waarbij uitgaven mogelijk beperkt kunnen blijven, met mogelijk quitte of kleine winst resultaat. Dit zou dan voor het eerst sinds jaren zijn. Tijdens de Algemene Vergadering hoopt het bestuur hier duidelijkheid over te geven.

Vraagprogramma 2025 en verder

De Keurmeestervereniging is gevraagd om in overleg met de Specialclubs van de NBvV een vernieuwd vraagprogramma op te stellen. Hierin moet de mogelijkheid aanwezig zijn om groepen samen te voegen of uit te breiden naar gelang de behoefte van de gebruiker. Dit vraagprogramma zal mogelijk vereenvoudigd en geïntegreerd worden in een nieuwe geautomatiseerde omgeving, maar met gebruik van de Vogelindex en een vriendelijker gebruik.

Prijzen

Al geruime tijd zijn er geluiden over het (te royale) prijzenfestival tijdens de NK en de tentoonstellingen van de districten. De bondsraad is gevraagd de prijstoekenning van de NK en district tentoonstellingen te bekijken en hierin het hoofdbestuur van advies te voorzien. Het winnen van een medaille moet eervol zijn, zoals tijdens de laatste NK in de vorm van beste senior- en junior- inzending, de beste vereniging en het beste district.

Bonds bureau

Jose van Oers, financieel medewerker op het bondsbureau, heeft in april de pensioengerechtigde leeftijd bereikt en Hans van de Stroom volgt per juni 2023. Inmiddels zijn er kandidaten voor opvolging voor één vacature van 24 uur. Het hoofdbestuur vindt een totaal van 64 uur voor twee functies niet meer verantwoord.



Nieuw Hoofd Bonds-buro

© Gert de Jonge

Mijn naam is Gert de Jonge en met mijn ingang van 3 april ben ik gestart bij de NBvV in de functie van Hoofd Bonds-bureau, dit voor drie dagen per week. De maand april was gericht op het zo snel mogelijk eigen maken van de werkzaamheden.

Vanuit mijn jongere jaren weet ik dat de vogelliefhebberij een mooie hobby is die veel voldoening geeft. Ooit begonnen mijn broer en ik met een koppeltje grasparkieten om vervolgens van een kleine volië uit te groeien naar het gericht kweken van Australische parkieten in aparte vluchten. Vogels tentoonstellen binnen de eigen afdeling en vogels kopen en verkopen op de vogelmarkt in Meppel en natuurlijk maandelijks het blad "Onze Vogels" op de deurmat.

Mijn achtergrond in het kort: ik ben geboren in Drenthe, verhuisd naar Noord Limburg, weer terug naar Drenthe. Na de studie terecht gekomen in Noord Brabant; momenteel woon ik met vrouw en kinderen al weer geruime tijd in Wouwe (2 km van Bergen op Zoom).

Dan ook maar even mijn werkachtergrond. Na een HRM opleiding (personeelszaken) werkzaam geweest bij Defensie, het NL POMS NATO hoofdkantoor te Coevorden,

verhuisd naar Brabant en als HR Business partner gewerkt bij LNP Plastics te Raamsdonksveer. Vervolgens de stap gemaakt naar de FNV, daarna in de topsport (mentale kant van sport) werkzaam geworden. Momenteel werk ik voor Stichting "Sport als Middel". Dit laatste blijf ik doen naast het werk voor de NBvV.

Mijn vrije tijd heb ik veelal besteed aan de sport waar ik zelf actief was en later onze kinderen. Denk aan trainer/coach, bestuursfuncties, clubblad redactie en nog wel een aantal andere functies. De sport en de NBvV hebben veel overeenkomsten, op de eerste plaats de liefde en passie voor de (vogel) sport. Maar ook de uitdagingen die er liggen zoals ledenterugloop, invullen van bestuursfuncties, verbinden van het bedrijfsleven als sponsor, besturen die kritische leden mijden wat leidt tot ontevreden leden, onrust, etc. Het meest lastige hierbij is dat het eigen belang wel eens in conflict komt met het algemeen belang en wat doe je dan, kies je voor jezelf of het algemeen belang? Er zijn veel factoren die hierin een rol spelen, maar hoe beter je je gehoord en serieus genomen voelt, des te groter de kans dat je je eigen belang ondergeschikt maakt.

En hoe zit ik als persoon in elkaar, nou ik ben een tikkie eigenwijs, no nonsens en



heb een gezond boeren verstand. Verder ben ik oplossingsgericht met de focus op samenwerken en daarbij eigen verantwoordelijkheid nemen en kan daar mijn eigen belang ondergeschikt in maken. Ik wil vooruit, verbeteren, maar wel samen met ruimte voor kritische (opbouwende) meningen.

Nu denk je, mooi verhaal, maar we gaan het zien. Nou dat is een goed uitgangspunt, ik ben van mening dat ik, met mijn kennis, ervaring en persoonlijkheid, van waarde zal zijn voor de 19.000 leden die veel plezier beleven aan de vogelliefhebberij. En dat dat nog heel lang zo mag blijven, daar ga ik me voor inzetten.

KBOF DE WITTE SPREEUWEN

Het meest gelezen Belgisch Ornithologisch tijdschrift, pagina's boordevol informatie over onze vogels ! Het tijdschrift dat U maandelijks ontvangt en tevens digitaal kan lezen op pc, gsm, tablet. Voor een jaarabonnement in Nederland gireert u € 41 via een Europese overschrijving bij de KBC bank. IBAN rekeningnr. BE33 7330 0642 3046 en BIC code = KREDBEBB t.a.v. KBOF - Vergeylen Paul, Dendermondsesteenweg 110 D te BE 9290 Overmere.

Inschrijvingen en inlichtingen bij Achten Paul, Everslaarstraat 78, BE 9180 Lokeren, België.

E-mail: ledenadministratie@kbof.be

Via onze website: <http://www.kbof.be> kan U gratis een proefnummer inzien !



NIEUW www.tauros-diagnostik-shop.de

Geslachtsbepaling vanaf € 8,99

aanmelden bestellen betalen opsturen resultaten

De bond doet niets voor de leden...

© Henk Branje

Jammer

Enige tijd geleden werd bij een vogelvereniging bij mij in de regio vergaderd over de geplande opheffing van de club. De vereniging beschikte nog over een behoorlijk positief saldo op de bank. Volgens de reglementen mocht het geld niet verdeeld worden onder de leden, maar besteed worden aan een of meerdere goede doelen. Door het bestuur werd voorgesteld om een gedeelte van het geld aan de NBvV te schenken. Verschillende leden waren hier niet mee eens omdat zij vonden dat de Bond niets deed voor de leden..... Besloten werd dus om geen geld over te maken richting Bergen op Zoom.

Wanneer je als organisatie, achter de schermen, druk bezig bent voor je leden en dit niet communiceert, zullen sommigen denken dat er niets gebeurt.

Echter...achter de schermen. In mijn werkzaam leven heb ik op een mengvoerb企业 gewerkt als nutritionist, verantwoordelijk voor de samenstellingen van diervoeders. Toen ik op kantoor al de hele week allerlei zaken aan het uitzoeken was voor een rundveehouder kreeg ik 'n week later flinke kritiek van diezelfde rundveehouder dat ik niks gedaan had aan zijn probleem. Ik kon het die veehouder niet kwalijk nemen, want hij hoorde maar niets van ondergetekende. Zou ik af en toe m'n bevindingen hebben kortgesloten, dan zou de veehouder zeker niet zo negatief gereageerd hebben. Zo gaat dat denk ik ook bij onze Bond..... Wanneer je niets hoort denk je dat er niets gebeurt.....

Neem eens de tijd en bezoek de NBvV site. De Bond zou zich mijns inziens best wat meer mogen profileren richting de leden en hen van tijd tot tijd informeren waar zij als organisatie mee doende is. Maar wat heeft die Bond dan inmiddels al wél generaliseerd voor haar leden? Neem eens de tijd en bezoek de NBvV site. Dat kun je als

individuele liefhebber doen, maar ook als vereniging in de vorm van een activiteit op een van de verenigingsavonden! Scroll eens door al de bestanden en kom er dan achter dat er heel veel informatie beschikbaar is! De site van de NBvV is namelijk niet alleen bedoeld voor het bestuur, maar ook voor het individuele lid!

Enkele voorbeelden

De TT

De Bond zorgt voor een uitstekend corps keurmeesters. Op de site staan de keurbrieven voor alle tentoon te stellen vogelsoorten welke gedownload kunnen worden. Idem de eisen waaraan tentoon te stellen vogels moeten voldoen (de zogeheten standaardisen); ook deze zijn te downloaden. Op de TT agenda kun je opzoeken welke vogelshows er bij jou in de regio gehouden worden.

De ringen

Uit kostenoverwegingen is de Bond afgelopen jaar gestopt met het zelf produceren van vaste voertingen. Vandaag de dag ko-



men de ringen, overigens van uitstekende kwaliteit, uit Argentinië. De Bond is een van de weinige organisaties in Nederland die ringen mogen uitgeven voor Europese vogels. Ze zorgt er voor dat de leden kunnen beschikken over een goede kwaliteit vaste voertingen.

CITES

De CITES-regelgeving geeft aan welke vogelsoorten in avicultuur gehouden mogen worden en aan welke regels voldaan moet worden. Deze Cites-regeling wordt op de site goed uit de doeken gedaan. Puntje van kritiek: mochten de regels met betrekking tot bepaalde soorten wijzigen, dan zou de site tijdig aangepast moeten worden en de leden via berichtgeving of bondsblad geïnformeerd.



sel

De

Map 'downloads'

In de map 'downloads' kun je enorm veel informatie vinden over de organisatie en, minstens zo belangrijk, over vogels. Onder andere staan hier de houderijrichtlijnen met allerlei informatie over zo'n 500 (!) in avicultuur te houden vogelsoorten. Maar ook de regels voor het houden van een vogelmarkt of vogelbeurs.

Hier staan ook de keurbrieven voor alle tentoon te stellen vogelsoorten welke gedownload kunnen worden. De standaard-eisen voor alle tentoon te stellen vogels zijn hier ook te downloaden. De ringmaten voor al onze vogelsoorten zijn hier eveneens te vinden.

Map 'Actueel/multimedia'

Hier kun je de 'bibliotheek' vinden met oude jaargangen van ons bondsblad. Deze jaargangen zijn door ons lid, de heer Jacob Miedema, gedigitaliseerd en ook op de site van onze Bond geplaatst. De jaargangen van 1967 t/m 2022 zijn hier in te zien! Van de jaargangen van 1978 t/m 2014 zijn inmiddels inhoudsopgaven beschikbaar zodat je vlug de vogel van je keuze kunt vinden.

Zoeken

Het is ooit zoeken waar je bepaalde informatie kunt vinden. Er is immers zó veel documentatie beschikbaar! Maar wanneer je

wat vaker de site bezoekt en voor je zelf noteert waar je zaken kunt vinden die je zelf belangrijk vindt, zal het best meevallen.

Besluit

Ondergetekende heeft geen aandelen in de NBvV, maar vindt het heel belangrijk om de liefhebbers aan te sporen eens op de site van de Bond te kijken. Ze zullen zich verbazen over de hoeveelheid informatie voor de vogelliefhebber. Hopelijk zullen de liefhebbers die de site bezocht hebben in de toekomst niet meer beweren 'dat de Bond tóch niets doet voor de leden!.....'

ysel

COLUMN

Keurmeester 150



Moet de naam van de standaardgrasparkiet veranderd worden naar postuurgrasparkiet? Postuur maakt duidelijk dat het gaat om vorm en houding, terwijl lichaamskleur en lichaamstekening, bij de kleurgrasparkiet o zo belangrijk, bij het beoordelen van de standaardgrasparkiet ondergeschikt zijn. En wat zegt 'standaard'? Van de kleurgrasparkiet bestaat immers ook een standaard.

Louis van Kelckhoven

Van Engelse grasparkiet via standaard-grasparkiet naar postuurgrasparkiet? Op de Opfrisdag voor de keurmeesters met kromsnavelbevoegdheid zijn de meningen fiftyfifty verdeeld. Het veranderen van de kleurbenamingen zorgt al voor verwarring en onvrede, ondanks dat in de standaard de oude benamingen er tussen haakjes achter staan. Dus om nu ook nog de typeaanduiding van de vogel te veranderen?

De standaard vraagt een minimale lengte van 21,6 centimeter voor de standaard-grasparkiet. Groter mag, zolang het for-

maat past bij het type. Een kleurgrasparkiet mag 18 tot 20 centimeter groot zijn. Dat laatste is voor de meeste keurmeesters toch wat gemakkelijker te beoordelen.

Het keuren van een standaard- of postuurgrasparkiet, houdt Piet Ooijen als docent van dienst ons op de Opfrisdag voor, moet 'met gevoel' gebeuren. De kwaliteiten van deze groep vogels moet een keurmeester kunnen en willen zien. Om voor punten in aanmerking te komen moet een standaardgrasparkiet een goede conditie en een compleet verenpak hebben. Een postuurgrasparkiet die beide primaire staartpennen mist wordt niet wordt beoordeeld (NB). Hetzelfde geldt voor vogels die een nagel of een teen missen.

Daar zit de moeilijkheid niet. Bij het beoordelen van een standaard grasparkiet uit 'het juiste gevoel' van de keurmeester zich met name in het waarden van de kopvorm, o zo belangrijk bij deze postuurvogel. Niet voor niets is 'Grootte en vorm van de kop, inclusief ooglijn' de tweede rubriek op de keurbrief, waarin maximaal 19 punten te vergeven zijn. De kop moet voldoende lang en breed zijn en welving tonen. Het masker moet voldoende diep

zijn en zes spots laten zien. Overhangende veren mogen het zicht niet hinderen. Kwekers en keurmeesters zien graag een vogel die zichzelf laat zien" een postuurvogel die in werkhouding vrij van de stok staat, daarboven voldoende lengte heeft, zonder dat de bevedering over de poten hangt. Vleugels moeten sluiten op de stuit. Vogels mogen niet naar beneden of naar boven kijken. En ook een standaardgrasparkiet moet kunnen vliegen en in staat zijn zelf te bevruchten.

Een onvoorstelbare halve eeuw geleden keek ik in de dierenwinkel met verbazing naar 'Engelse' grasparkieten. Vijf decennia verder weten we dat groter niet altijd beter, laat staan mooier is. Of het nu een standaard- of een postuurgrasparkiet wordt: op een plofparkiet zit niemand meer te wachten.

De

Bondsmededelingen mei 2023



seel

VAN DE KEURMEESTERVERENIGING Tropische vogels en parkieten

Mevr. A. Broeren van Aart uit Oudenbosch doet geen tafel keuringen en is voortaan alleen te bereiken op mobiel nummer: 06-23962323.

Kleur en Postuurkanaries

L. Smeets uit Reuver is ook te bereiken op mobiel nummer : 06-11859473.

H. Jansen uit Drunen is voortaan alleen te bereiken op mobiel nummer: 06-19931488.

Zang

H. Doward uit Leerdam is gestopt als keurmeester per 1-2-2023.

DISTRICT NOORD-BRABANT OOST

Op 18 maart vierde afdeling Zeeland (Z19) wij het feit dat de vereniging 60 jaar bestond en tevens werden de jubilarissen gehuldigd. Daaronder waren Jan Verhoeven (60 jaar lid) en Tonnie van Hout (50 jaar lid). Door oud-districtsvoorzitter Peter Verkuijlen werden de bondsinsignes opgespeld.



DISTRICT FRIESLAND

Bij Vogelvereniging Zanglust Joure e.o. jubileerden de heren B. Volbeda en T. van der Berg. Zij ontvingen uit handen van de voorzitter de bijbehorende bondspelden voor het 50 jarig lidmaatschap van de NBvV.



Bij Introka te Harlingen was Jan van der Heide 50 jaar lid van de bond. De speld werd uitgereikt door districtsvoorzitter Sicco Veenstra.



DISTRICT NOORD-HOLLAND

Bij vogelvereniging Schagen & Omgeving [S25] was dhr. Frank Kootstra 60 jaar lid. Deze is later gehuldigd omdat eerder niet goed duidelijk was wanneer hij lid was geworden omdat bij een brand alle gegevens van S&O waren vernietigd.



DISTRICT NOORD-BRABANT WEST

Bij de vogelvereniging in Made was Dhr. Frans van Mook 50 jaar lid. Op de foto krijgt hij de jubileumspeld uitgereikt door de districtssecretaris Dhr. Rens.



De

DISTRICT OVERIJSEL

Groot feest in Deventer op 2de Paasdag bij Natuur- en milieueducatiecentrum De Ulebelt. Het jaarlijkse Lentefeest was dit jaar extra bijzonder vanwege het 25-jarig bestaan van het centrum. Als Deventer Vogelvrienden waren we present om onze hobby onder de aandacht van de massaal opgekomen bezoekers te brengen. En dat lukte prima! Toegegeven, het weer werkte zeker mee, maar we hebben heel wat vragen kunnen beantwoorden en de sfeer was voortreffelijk.



Jubilea

Jubilarissen 25 jaar

J. Seijen, afd. Rothem Meerssem (R37); T. Dibbes, J. Buiting, H. van der Hoek en R.Kok, afd. Wehl (W12); M. van der Harst, afd. Harlingen (H10); A. J. de Vriend en A. van Waes, afd. IJzendijke (Y02); D. Fokkert, afd. Rijssen 3 (336); J. van Petersen en W. Woesthuis, afd. Nijverdalen-Hellendoorn (N06); I. Rasenberg, afd. Made (M19); J. Stickers, afd. Zeeland (Z19); J. Bink, Biddinghuizen; P. den Harder, R. v. Harten, A. Scheele, C. Simon en A. van Veldhuizen, afd. Voorhuizen (V32).

Jubilarissen 40 jaar

W.W. van de Belt, afd. Deventer 1 (D01); J. slagten en H. Weijers, afd. Wehl (W12); G. Brinksma, afd. Harlingen (H10); G. Dellaert, R. Folkersma en Mevr. N.M. Maenaut-de Jonge, afd. IJzendijke (Y02); D.J. ten Voorde, afd. Rijssen 3 (336); A. Verstraaten, afd. Laarbeek (L36).

Jubilarissen 50 jaar

T. van der Berg en B. Volbeda, afd. Joure (J01); J. van der Heide, afd. Harlingen (H10); F. van Mook, afd. Made (M19); T. van Hout, afd. Zeeland (Z19).

Jubilarissen 60 jaar

F.H. Doens, afd. IJzendijke (Y02); J. Verhoeven, afd. Zeeland (Z19).

Leden van verdienste

P. van Bragt, afd. Made (M19).

Overledenen

G. de Groot uit Volkel is ere lid en jaren voorzitter geweest van afd. Volkel V14, sinds 2019 lid bij afd. Uden (U01); J. A. van Houselt uit Gouderak was ringencommissaris van V.V.'De Goudvink', afd. Gouderak (G32).

L.J.J. Brouwer, Leiden (VL); G. Tiemessen, Loenen (B02); L. Blok, Wijhe (L13); H.A.M. Nijbroek, Eibergen (N31); R. Kroes, Eindhoven (E14); J.W. Kop, Leerdam (L16); G. Kremer, Ruurlo (H43);

T. van Herpen, Den Dungen (541); B. Beuving, Westerhaar-Vriezenveen (V35); C.C. Rietveld, Giessenburg (A31); H.J. Weijman, Heelsum (308); J. Willems, Roderesch (R01); J. Boots, Weert (461);

W. van Woudenberg, Assen (B35); Mevr. C.A.M. Steur, Hilversum (B01); H. T. Klap, Winschoten (O16); E.W. Boerboom, Ooij (G30); H. A. Morazzo, Rotterdam (R35); M. H. de Ruiters, Huizen (B01);

D. Korstanje, Hoogkarspel (L17); J. Heinen, Echt (N23); G.J.F. Keultjes, Zevenaar (D42); J.C. Heil, Nieuwegein (Y01); J. Laan, Badhoevedorp (Z15).

Wij wensen alle nabestaanden veel sterkte bij het verwerken van hun verlies.

Koningsglansspreeuw

Fantastisch gekleurde forse glansspreeuwen met een mooie lange staart. Zoals de naam al aangeeft hebben koningsglansspreeuwen metaalachtig blauw gekleurde veervelden in combinatie met een prachtige diep gele onderzijde. Koningsglansspreeuwen zijn vrij sterke vogels. Omdat ze vleespoten hebben, dienen ze in de winter vorstvrij te kunnen overwinteren. Doe je dit niet, dan zullen de teentjes ongetwijfeld bevroren!

De vogels worden in avicultuur heel tam en eten de meelwormen als het ware uit je hand. Dat verandert echter wanneer de vogels in broedconditie komen. Piet Gerrits uit Pfalzdorf heeft ervaren dat deze spreeuwen erg gevoelig zijn voor verstoring. Dus het devies is om van de nesten en de jonge vogels af te blijven totdat ze uitgevlogen zijn. Er werden dus geen vogels in het nest geringd. In negen van de tien keer gooiden

de oudervogels de geringde jongen uit het nest. De jonge vogels werden door Piet derhalve geringd met ringen die van tevoren waren open gezaagd. Na het aanbrengen van de ring werd deze weer dicht geknepen. Eerst werd er echter secondenlijm tussen de twee delen van de ring aangebracht (wél 'n papiertje aanbrengen tussen de ring en het pootje van de jonge vogel!).



Opmerkelijk is dat het mannetje vaak heel fel achter het popje aan jaagt. Dat is voor deze spreeuwensoort blijkbaar heel normaal. Want ofschoon hij fel achter de pop aanjaagt, wordt de pop nooit beschadigd door het mannetje.

Rectificatie

Per abuis is bij het in maart geplaatste artikel van de satinet als schrijver Jan van Overvelt genoemd. Dit is niet correct. De auteur is x.

ssel

De

ERELEDEN

L.M.G. Bertina, C. van Elven, H. de Geus, R. Grefhorst, J. Heesakkers, H.P.G.M. van Hout, J.A.M. Kerkhof, P.J.F. Klören, T.J. Koenen, C.G. Maandag, S. Munniksma, K. Snijder, Mr. H.J.M. Stienen, H.K. v.d. Wal, C.W. Westland, W. Zijlstra.

LEDEN VAN VERDIENSTE

J.J. Aelbrecht, J. v/d Beek, E.B.A. Berns, T. Bielderma, K. Bink, B. Bosch, H. Branje, A. Castermans, R. van Dijk, A. Gort, P. Hagenaars, B.A.M. Horsting, A.J. Houtkooper, H.F.M. Jansen, J.M.C. van Kempen, G. Koenderink, J. Kreijveld, C.H.M. van der Linden, C. van Lunteren, A. Mertens, A. van Mingeroet, A.P.F. van Niel, P. Ooijen, C. van Oosterhout, J. Perdon, R. Steenbakkers, H. Suichies, W.A. Tolman, P. v.d. Tuin, P. Ubachs, J. Wijnhoven, H. Wouwenaar, K. Zegelaar.

HOOFDBESTUUR

Voorzitter: Albert Zomer, tel. 06-15318939, E-mail: albertzomer1958@outlook.com
Secretaris a.i.: Raymond Berghouwer, tel. 06-11793194, E-mail: raymond@Berghouwer.com
Penningmeester: Dirk Verburg, tel. 0113-502676, E-mail: cn.vogel@zeelandnet.nl
2e voorzitter: Rick Oudenampsen, tel. 06-22101101, E-mail: info@oudenampsen.com
Bestuurslid: Sjaak van Bennekom, tel. 035-6562027, E-mail: jjvanbennekom@hetnet.nl

VERTROUWENSPERSOON

Jan Perdon, tel. 06-53256215, E-mail: pdte@home.nl

SECRETARIAAT KEURMEESTERSVERENIGING

Henk Jansen, De Lek 9, 5152 RM Drunen, tel. 06-19931488, E-mail: secretariaatkmv@hotmail.com

BONDSBUREAU

Bezoekadres: Aletta Jacobsstraat 4, 4623 ZB Bergen op Zoom.
 Postadres: Postbus 74, 4600 AB Bergen op Zoom.
 Telefoon: 0164-235007
 E-mail: info@nbvv.nl
 Internet: www.nbvv.nl
 Het bondsbureau is op werkdagen geopend van 8.30 tot 12.30.

Uitgebreide contactinformatie vindt u op onze website www.nbvv.nl

De
Vogel

COLOFON**Colofon****UITGEVER**

'Onze Vogels' is het maandelijkse tijdschrift van de Nederlandse Bond van Vogelliefhebbers. Een organisatie van vogelliefhebbers met ca. 20.000 leden. De NBVV is opgericht in 1933. De totale oplage van Onze Vogels bedraagt 21.000 exemplaren.

Het tijdschrift wordt toegezonden aan leden, verspreide leden en binnen- en buitenlandse abonnees. Men wordt lid van de NBVV door zich aan te sluiten bij een van de circa 500 plaatselijke verenigingen van de bond. Ook bestaat voor iemand die principieel geen lid wenst te worden van een afdeling/vereniging om verspreid lid worden van de NBVV. Een verspreid lidmaatschap kost voor 2023 € 42,- per jaar (bij automatische incasso – anders zijn € 2,50 extra administratiekosten verschuldigd).

ABONNEMENTSPRIJZEN

Nederland € 32,- per jaar (bij automatische incasso – anders zijn € 2,50 extra administratiekosten verschuldigd). België € 38,-, Priority-post naar alle andere landen € 96,-. Verspreid lid buitenland: bovenvermelde bedragen met € 10,00 verhogen. Het abonnementsjaar loopt van 1 januari tot en met 31 december.

ADRES

NBVV, Postbus 74, 4600 AB Bergen op Zoom tel. 0164-235007 (bereikbaar tussen 08.30 en 12.30 uur), e-mail: info@nbvv.nl, website: www.nbvv.nl

Bankrekeningen: ABN AMRO bank, IBAN: NL55ABNA0468959262 (BIC: ABNANL2A) - ING bank: IBAN: NL96INGB0001148324 (BIC: INGBNL2A) t.n.v. Ned. Bond van Vogelliefhebbers.

De NBVV staat ingeschreven in het verenigingsregister van de Kamer van Koophandel en Fabrieken te Breda onder nummer 40280824.

REDACTIE

Hoofredactie: Henk Branje – te bereiken via E-mail: hbranje@icloud.com
 Redactieadres: per adres Bonds bureau NBVV, t.a.v. redactie Onze Vogels – zie bovenstaand.

ZAKELIJKE ADVERTENTIES

Tarieven en deadlines voor zakelijke advertenties zijn te verkrijgen via het bondsbureau te Bergen op Zoom.

**VERANTWOORDELIJKHEID**

De Nederlandse Bond van Vogelliefhebbers is niet verantwoordelijk voor de gepubliceerde advertenties en kent geen verplichting tot het opnemen van advertenties. De auteurs blijven verantwoordelijk voor de inhoud van hun artikelen. Door publicatie neemt de NBVV geen enkele verantwoordelijkheid op zich. Overname van artikelen, illustraties, foto's of gedeelten daarvan is zonder schriftelijke toestemming niet toegestaan.

VORMGEVING: Ingrid Hubers**DRUK:** Muller Print & Sign - Amsterdam

Het volgende nummer wordt ter post bezorgd in de tweede volle week van de volgende maand.

BEÏNDIGING LIDMAATSCHAP:

Afdelingsleden kunnen, indien gewenst, hun lidmaatschap beëindigen middels opzegging bij de vereniging waar zij lid zijn. Dit kan per half jaar. Het lidmaatschap voor verspreide leden is per jaar opzegbaar. Verspreide leden kunnen hun jaarlidmaatschap telkenmale per 31 december opzeggen via het Bonds bureau.

De
Vogel

Senegaltortel

Streptopelia senegalensis

mei

© Henk Branje



Je zou, gezien de Latijnse naam, verwachten dat de Senegaltortel (*Streptopelia senegalensis*) exclusief voorkomt in het Afrikaanse land Senegal. Dat klopt slechts gedeeltelijk, want dat land vormt slechts een heel klein gedeelte van het verspreidingsgebied. Deze duivensoort komt namelijk voor in heel Afrika ten zuiden van de Sahara en bovendien in Azië: onder andere in China en India. Zoals te verwachten bij een dergelijk groot verspreidingsgebied worden er verschillende ondersoorten onderscheiden.

De Senegalduif behoort tot de middelgrote duivensoorten en meet zo'n 27 cm. Tot het geslacht *Streptopelia* behoren overigens ook de bekende lachduif en parelhalstortel.

De afgebeelde duif behoort ongetwijfeld tot de nominaatvorm *Streptopelia senegalensis senegalensis*. Waarom ik dat zeker weet? Omdat de foto gemaakt is in het binnenland van het West-Afrikaanse

land Gambia dat helemaal ingeklemd ligt tussen Senegal. In de Afrikaanse zon is het een genot om de duif te mogen bewonderen en ... op de gevoelige plaat te zetten.

In avicultuur wordt de Senegaltortel op vrij grote schaal gehouden en is ze niet duur in aanschaf. Senegaltortels zijn best aan te bevelen voor beginnende liefhebbers. Ze zijn vrij sterk en stellen weinig eisen aan voeding en verzorging. Wél moeten ze vorstvrij overwinteren en kunnen ze slecht tegen natte kou. Verder moet je oppassen met het zoeken van voliëregenoten voor deze duivensoort. In het broedseizoen kunnen met name de doffers agressief uit de hoek komen jegens soortgenoten en andere duivenrassen. Dat is ook de reden om de jonge duiven zodra ze zelfstandig zijn bij vader weg te halen! Tóch zijn Senegal tortels niet agressief jegens andere en ook kleinere vogelsoorten die geen duivensoorten zijn. Het geslacht is en blijft moeilijk vast te stellen omdat doffer en duivin erg veel op elkaar lijken.

Het plateauvormig nest stelt, net als bij de meeste duivensoorten, weinig voor en bestaat uit enkele twijgjes en worteltjes en wordt 'gebouwd' op een tak, korfje, een open nestkast of een of andere harde ondergrond. Er worden twee witte eieren gelegd die zo'n 13-14 dagen bebroed worden door doffer én duivin; de jongen kunnen al uitvliegen na 10 tot 12 dagen. Ze zijn dan weliswaar nog onbeholpen maar het zal normaal geen problemen geven. Na enkele weken zijn de jonge duiven al zelfstandig. Een goed koppel kan per jaar wel vijf of meer nesten groot brengen. Het is dan ook verstandig om op tijd de koppels uit elkaar te halen.

De voeding kan bestaan uit een mengsel voor kleine duivenrassen. Verder lusten ze normaliter prima eivoer en ook groenvoer zullen de duiven niet versmaden.

De,

se/

London Fancy



© P. Renders