


# onze vogels

34e jaargang no. 12, december 1973



maandblad van de nederlandse bond van vogelliefhebbers

De

Ussel



## BONDSBESTUUR

Voorzitter: A. van Liempd, Rubensstraat 17, Breda, telefoon (01600) 3 61 37.  
Secretaris: Joh. M. van Pelt, Vlaardingerdijk 331a, Schiedam, telefoon (010) 26 19 90.  
Penningmeester: J. van Splunter, Vijverberg Zuid 44, Bergen op Zoom.  
2e Voorzitter: E. Adema, Roggestraat 30, Apeldoorn, telefoon (05760) 1 86 31.  
Commissaris: J. J. Krol, Trompstraat 16, Mepel, telefoon (05220) 5 38 84.  
Juridisch adviseur: Mr. L. van Elderen.

## DISTRICTSVOORZITTERS

District Groningen: W. Wolthof, Kerkstraat 40, Muntendam, telefoon (05987) 33 40 of 33 25.  
District Friesland: J. Forsten, Zuiderkade 2, Mollenpolle, Franeker, telefoon (05170) 29 68.  
District Drente: A. F. Smit, Groningerstraat 169, Assen, telefoon (05920) 4 11 28.  
District Overijssel: A. M. van Rijn, Pr. Margrietstraat 41, Haaksbergen, tel. (05427) 30 06.  
District Gelderland: D. J. Prinsen, Berkenlaan 132, Silvolde.  
District Utrecht: J. G. Harskamp, Loenapad 14, IJsselstein, tel. (03478) 21 25.  
District Noord-Holland: A. J. F. Lammerse, Oude Kruisweg 104, Vijfhuizen, telefoon (02508) 3 26.  
District Zuid-Holland: G. C. Goedschalk, Akeleistraat 148, Den Haag, tel. (070) 68 16 70.  
District Zeeland: J. van de Walle, Churchillweg 4, Hulst, telefoon (01140) 38 16.  
District Noord-Brabant: J. C. Vos, Braillestraat 2, Grave, telefoon (08860) 29 78.  
District Limburg: J. M. Hoebbers, Hoofdstraat 5, Horst, telefoon (4709) 12 64.

## CONTACTPERSONEN

### TECHNISCHE COMMISSIES

W. Mulder, Verwerstraat 39, Deventer, telefoon (05700) 2 36 48 voor tropen, grasparkieten etc.  
H. J. Veerkamp, Lorentzlaan 19a, Schiedam, telefoon (010) 15 63 55 voor kleur- en postuurkanaries.  
H. Butter, Amstelstraat 60, Beverwijk, telefoon (02510) 3 36 17 voor zangkanaries.

### BONDSBUREAU N.B.v.V.

Aletta Jacobsstraat 4, Bergen op Zoom, postbus 74, gironummer 1148324, telefoon (01640) 3 50 07.  
Geopend: 08.00 - 17.00 uur. 's Zaterdags gesloten.

### LIDMAATSCHAP

Wie als lid van de N.B.v.V. wenst toe te treden, wende zich schriftelijk tot de secretaris van een in zijn plaats van inwoning gevestigde afdeling.  
Indien in de plaats van inwoning geen afdeling is gevestigd, kan men zich bij het Bondsbureau als verspreid lid aanmelden.  
De contributie bedraagt in dit geval f 17,50 per jaar, bij vooruitbetaling te voldoen.



## MAANDBLAD VAN DE NEDERLANDSE

### ABONNEMENTEN

Bij vooruitbetaling.

Binnenland f 15,— per jaar, bij vooruitbetaling op onze giro 1148324. Buitenland f 16,— per jaar, per luchtpost extra tarief volgens PTT-kosten.

België: 220 BFr. per jaar, bij vooruitbetaling op rekening nr. 1560 74 bij het bestuur der postcheks te Brussel 1.  
Opgave abonnement bij het Bondsbureau, Bergen op Zoom.

### ADRESSEN SPECIAALCLUBS N.B.v.V.

Nederlandse Zebravinkenclub  
Secretaris: P. Kool, Wolphaertsbocht 421, Rotterdam 20, tel. 010-851713.  
Penningmeester: A. A. Straver, Emmalaan 9, Alphen a.d. Rijn, Postgiro 43984 Coöp. Raiffeisenbank Alphen a.d. Rijn t.n.v. N.Z.C.  
Contributie f 15,— per jaar. Entree f 5,—.  
Speciaalclub Vorm- en Postuurkanaries  
Secretaris: W. de Vries, Prikorf 203, Hoogvliet, tel. (010) 16 54 96.  
Penningmeester: J. Sloof, Dr. Schaepmanlaan 10, Heeze, tel. (04907) 18 76.  
Giro t.n.v. de postuurkanarieclub no. 1667906.  
Contributie f 15,— per jaar. Entree f 5,—.  
Speciaalclub Eur. vogels en hun hybriden  
Secretaris: H. A. Vervest, Peppelgaarde 41, Etten-Leur.  
Penningmeester: Th. Gietman, Grootstalselaan 38, Nijmegen. Giro 28 87 832.  
Contributie f 13,— per jaar.  
Speciaalclub voor liefhebbers van insekten en vruchtenetende vogels  
Secretaris: H. W. Wareman, Schermerhoek 375, Capelle a.d. IJssel, tel. (010) 50 27 66.  
Penningmeester: W. Ouwehand, Dahliastraat 40a, Rotterdam 25, giro 2625815 t.n.v. penn. speciaalclub.  
Contributie f 15,— per jaar. Entree f 5,—.

### SPECIALCLUB PARKIETEN

Inlichtingen over, waar en bij wie u zich kunt melden worden u gaarne verstrekt door:

**A. B. J. Braam, Casimirstraat 25,  
Hoensbroek**

Inlichtingen, opgave nieuwe leden en betaling contributie uitsluitend aan bovenstaande adressen.



# VOGELS



BOND VAN VOGELLIEFHEBBERS (OPLAGE 46.500)

## REDACTIE

C. E. van Berkel  
Chr. Walraven  
P. Rijnders  
Redactieadres: Postbus 74 - Bergen op Zoom

## VERANTWOORDELIJKHEID

De uitgever van dit blad, de Nederlandse Bond van Vogelliefhebbers, is niet verantwoordelijk voor de inhoud van hierin opgenomen advertenties en erkent geen enkele verplichting tot opnemen van aangeboden advertenties.

De auteurs blijven verantwoordelijk voor de inhoud van hun artikelen. Door publicatie neemt de uitgever geen enkele verantwoordelijkheid op zich. Het zonder schriftelijke toestemming overnemen van artikelen of gedeelten daarvan is verboden.

## ADVERTENTIES

Voor advertenties — ook die van leden en abonnees — met een zakelijk karakter, zijn tarieven en verdere inlichtingen verkrijgbaar bij het Bondsbureau van de N.B.v.V.

Kleine annonces, voor afdelingen — leden en abonnees op „Onze Vogels” van zuiver particuliere aard 5 cent per letter met een minimum van f 5,— per advertentie.

Zie voor verdere voorwaarden onder „Vraag en Aanbod”.

## VRAGEN OVER?

KLEURKANARIES aan: W. C. Oonk, Bergweg 37, Lochem.

ZANGKANARIES aan: M. van Woezik, Homberg 27-16, Wijchen.

GRASPARKIETEN aan: A. B. J. Braam, Casimirstraat 25, Hoensbroek.

ZEBRAVINKEN, JAPANSE MEEUWEN EN TROPENBASTAARDEN aan: D. J. v. d. Molen, Esschingstraat 80, Dalfsen.

GROTE PARKIETEN EN BASTAARDEN MET KANARIEBLOED aan: D. A. Duivis, St. Josephstraat 46, Teteringen.

TROPISCHE VOGELS aan: G. v. d. Watering, St. Theresiastraat 25, Roosendaal.

Uitsluitend brieven met betaald antwoord!

Het volgende nummer wordt ter post bezorgd op 21 januari 1974

## IN DIT NUMMER

	pag.
De naam naar het uiterlijk	580
Wat drijft onze vogels tot hun verre tochten?	582
De standaard grasparkiet	584
Vier jonge merels	586
Om en bij het boswachtershuis	587
40 jaar N.B.v.V.	590
Kruisingen zijn soms net een roulette	593
Opleiding kleurkanariekeurmeester	595
Turkoc tortel	596
Geslaagde fok met de Indische brillvogel	597
Muskaatvink en roodkopamadine	599
Het houden van dieren in onze huidige samenleving	603
De elegantparkiet	604
Het lied van de harzerkanarie	607
Ervaringskrabbels	608
De Belgische frisé kanarie	609
Belangrijke mededelingen	612
Boekennieuws	614
Beplanting in en om de volière	620
Inhoudsopgave jaargang 1973	622

## IN DIT NUMMER ADVERTEREN

	pag.
De vogelspecialist, Zeist	583
Veenendaalse Vogelvrienden	583
Cédé, Tilburg	583
Sabri Petsupplies	585
W. Rouppe v. d. Voort	585
Hartevelde Hoos & Heijermans b.v.	588
A. P. v. Gils, Goirle	588
Wereld vogeltentoonstelling	592
Veraka	592
Benny Slagers	592
Jan D. Kappelle & Zn.	592
Interchemic	592
Metaalwarenfabr. Hulskamp	592
Oosterbeek's sportprijzen	594
Blankenstijn's vogelhandel	594
Holley	594
Vic. van Heeswijk	598
Harlinger Vogelhuis	598
v. Waardhuizen	598
Jos v. Himbergen	602
Animali	613
Koens Algemene Boekhandel	614
Vraag & aanbod	615
Versteeg	619
404 Insecticide	620
Rein v. d. Veen, Goor	621
V.V.R. Vogelvoederfabriek	621
Witte Molen	624

Voorpagina: *Tangara*

Ontwerp en druk: Steens b.v., boekdruk/offset,  
Postbus 59 - Schiedam - Telefoon (010) 26 06 40\*



Foto: P. Raemakers



Driekleurnon

## DE NAAM NAAR HET UITERLIJK

door P. C. Paulus

De nonnetjes die hebben het; alsof ze met een kapje oplopen en zeer zeker is dit het geval met de zwartkopnon.

De driekleurnon is de meest in kleur gevarieerde van de drie soorten die regelmatig in zeer grote aantallen verkrijgbaar zijn en voor een prijsje dat niemand hoeft te laten om ze aan te schaffen, al is het alleen maar als aanvulling van het geheel.

In hun stamland INDIA worden ze het meeste aangeduid met de Engelse benaming; deze is voor de zwartkop black-headed manniken, witkop white-headed manniken en voor de driekleurige three-coloured manniken.

Hun natuurlijke biotoop, alang-alang en struikgewas, levert de mogelijkheid om zich in grote kolonies bij elkaar te vestigen. De nesten worden, volgens de veldwaarnemingen, vrij dicht bij elkaar gebouwd opgehangen tussen de rietstengels, net zoals bij ons bij de karekieten, het zijn kommetjes die van boven open zijn.

Dat dit hun natuurlijke verblijfplaats is werd al eens een keer gezien in de IJsselmeerpolders waar een koppel, kennelijk ontsnapt uit een volière, zich tussen het riet prima vermaakte.

Uit alles blijkt dus dat ze hun voedsel in een





Zwartkopnon

foto: Horst Müller

Witkopnon

dergelijke biotoop vinden. Veel zaden en af en toe een insect. Koloniebroed is een gewone zaak omdat ze zeer verdraagzaam tegenover elkaar en andere soorten zijn.

Hun biotoop verradt tevens waarom ze in de volière zulke lange nagels krijgen. Met het geklauter langs de rietstengels slijten deze namelijk enorm snel.

De veldwaarnemers, waaronder zelfs zeer bekende biologen, weten nog steeds niet waar het geslachtsonderscheid aan valt te herkennen. Het enige is dat de mannetjes onhoorbaar zingen en zodoende de popjes benaderen.

Er zijn nog meer theorieën over, alleen heeft dat weinig zin om op te schrijven. In de meeste gevallen is de praktijk de beste leermeester. Om in de volière broedresultaten te verkrijgen eist heel wat aanpassing, hierbij is het overwinnen geen punt, ze kunnen zelfs in de winter zonder extra licht en warmte worden gehouden.

Alleen de beplanting vereist onze speciale aandacht. We zijn genoodzaakt om in een hoek of bij een vijvertje wat riet te planten. Ook meerdere koppels bevorderen de broedneiging. Heel snel zal men ze dan in deze vegetatie op en neer zien klauteren, wat ons tevens verlost van het nagels knippen.

Na veel observeren is het wel mogelijk om

paartjes samen te stellen en dan lukt het ook wel ze aan het nestelen te krijgen.

Bij mij gebruikten ze hiervoor alleen maar grove grashalmen die ze nog het liefste tussen het onkruid wat er groeit zelf plukken. Het wordt een komvormig nest, gestoffeerd met fijne plantevezels en rietpluimen; alleen al om naar te kijken een prachtig gezicht. Tot nu toe is het mij niet gelukt om eieren te krijgen maar het zal wel zo wezen dat na lange tijd de aanhouder wint.

Aangezien ze in het wild levend in ons land al zijn gesignaleerd moet het ook mogelijk zijn om er mee te fokken in de volière. Meerdere goede resultaten zijn trouwens al behaald. Alle soorten nonnetjes zijn onder elkaar te kruisen met een vruchtbaar nageslacht.

Alles bij elkaar genomen is het een makkelijk te houden vogeltje dat weinig bijzondere eisen stelt, als we de beplanting tenminste even buiten beschouwing laten.

Broedresultaten zullen de moeite waard zijn, al is het alleen maar omdat ze niet zo vaak voorkomen, of zouden we misschien eerst eens naar Japan moeten om te kijken en te leren hoe die het doen. Naar alle waarschijnlijkheid zullen ze er zich daar niet zo voor interesseren omdat ze zo goedkoop zijn in prijs, en commercie is soms belangrijker dan hobby.



## WAT DRIJFT ONZE VOGELS TOT HUN



Waardoor worden onze vogels beïnvloed als die plotselinge drang over hen komt, die leidt tot de jaarlijks terugkerende grote trek?

Een onderneming waaraan voor hen allerlei gevaren zijn verbonden.

Wat kan dat toch voor begeestering zijn, die hen uit verre landen naar deze contreien brengt, zodra de opwekkende lentesfeer over de velden komt en wie of wat drijft hen terug, zodra de herfst weer het land tooit?

De oplossing van dit ongetwijfeld groots gebeuren, is niet eenvoudig.

Moeder Natuur geeft haar geheimen niet plompverloren prijs.

Onlangs zei iemand: „De geleerden maken het veel te ingewikkeld, de vogeltrek is simple comme bonjour; de dieren verplaatsen zich immers met de zon mee!”

Wanneer deze opmerking ernstig wordt geno-

men, dan is ze niet verwerpelijk. Doch wanneer op ons halfroond na de zogenaamde kortste dag, een wassen van het licht wordt bespeurd, dan blijft de koestering van het licht, in de gebieden waar onze zomergasten logeren, hoegenaamd ongewijzigd. Waardoor naar ons begrip, voor die vogels geen aanleiding ontstaat, om die streken te gaan ruilen, voor vaak natte en gure voorjaarsdagen in deze streken. Dan blijft nog over een meer aannemelijke veronderstelling, die van een psychologische, mogelijk, hormonale werking, die sommige wiekelaars dwingt naar de plekjes waar eens het oude wiegje lag. Maar ook deze stelling is aanvechtbaar, als het draait om de weg terug. Bovendien zijn vele zelfde soorten, die wij als zomergasten kennen, elders standvogels. Een herdersjongen (David was zijn naam) die omstreeks duizend jaren voor onze jaartelling, doolde door de velden van Efratha, merkte reeds op:

„Bij de fonteinen woont het gevogelte, zingend tussen de takken;

Ooievaars nestelen in de dennebomen en zwaluwen vinden hun woningen.”

In verband met de najaarstrek wordt nog wel eens het voedselbelang naar voren gebracht. Dat evenwel kan ook niet als een steekhoudend argument gelden. In elk geval niet wat de insecteneters betreft. Want lang reeds voor dat de eigenlijke grote trek begint, zijn de meeste schern-tjes er al vandoor. Terwijl in die dagen juist muggen en veel ander kriebel spul uit hun bakermat opwaken. Er is dan nog geen sprake van voedselschaarste. Is er dan sprake van een soort oerinstinct; een onbegrepen innerlijke roering, die duizenden wiekelaartjes port tot een tijdelijke vlucht, voor kwade dagen in de toekomst? Maar dat klopt ook weer niet met het feit dat vele omnivoren en ook andere soorten, bij ons de winterkwartieren betrekken. Merkwaardig daarbij is, dat proefondervindelijk is bewezen, dat trekvogels die bij voorbeeld tot na de trektijd worden vastgehouden, de drang tot de trek in hun lijf verliezen. Zij blijken dan het spoor bijster te zijn en blijven ronddolen in de omgeving waar zij zijn losgelaten. Er blijven talloze vragen in dit mystiek dat wij domweg vogeltrek noemen; een machtig



## VERRE TOCHTEN?

groots vleugel-vertoon, dat wij waarnemen maar niet doorgronden. Want niet alleen de aanleiding tot de trek is een geheimenis, maar ook de wijze waarop al die vogels de weg naar het doel vinden. Vooral de jongen onder hen of liever de eerstejaars, die zonder geleide voor het eerst na het rollen uit de dop, naar verre landen reizen. Om dan nog te zwijgen over hen die naar wij aannemen, een groot deel van het traject, te voet gaan. Onlangs kreeg ik zo'n guit in handen. Een WATERRAL! Op een morgen in januari werd hij aangetroffen bij ons in een rommelschuurtje; boven op een wringer zat hij. Dat sierlijk vogeltje dat thuishoort in de moerassen. Door zijn verborgen levensgewoonte zelfs tot een zeldzame verschijning wordt gerekend. Deze fluweelhoentjes komen net als alle hoenderachtigen niet gauw op de vleugels. Waarmee niet wil gezegd zijn dat zij niet kunnen vliegen. Als zij eenmaal op de wieken zijn weten zij zich uitstekend te redden. Maar hun vlucht is meestal snel en kort. Hun enigszins afgeplat lichaam, gedragen door weergaloze rappe pootjes, maakt dat zij niet de minste moeite hebben om zich razend snel te verplaatsen, zelfs dwars door de dichtste warreling van ruigte heen. Is het daarom niet hoogst merkwaardig, dat zo'n renner misschien op weg naar Afrika, een étape afsluit, in het centrum van een stad in Overijssel? Daar een open deur binnenstapt en overnacht op een wringer? Zo gaan onberekenbaar velen langs ongebaande wegen en voor ons onbegrepen routes; terwijl anderen hier in deze streken blijven pleisteren. De aanleiding tot die telkens weerkerende vogelbeweging vice versa; ook aan de andere kant van de aardglobe (voorzover er sprake kan zijn van een kant aan een bol) zal wel een onopgelost mysterie blijven. Wie weet of ook onze vogels reppen zich rusteloos voort op zoek naar een verloren paradijs.

### 1e klas Engelse import Postuurkanaries

o.a. Glosters, Borders, Norwicks,  
Yorkshires, Lizards, Fife Fancy.

Tevens kleurkanaries, parkieten,  
tropische vogels.

's Zaterdags gehele dag, andere  
dagen volgens afspraak. Niet op  
zondag. Verzending rembours.  
Brieven met betaald antwoord.

**DE VOGELSPECIALIST, Import-Export**  
Panweg 66 - Zeist - Tel. (3404) 18276

### 20 jaar Veenendaalse Vogelvrienden

Bezoek deze bekende vogelshow in de  
Sporthal te Veenendaal.

Openingstijden zijn:

Zaterdag 22 december 1973 van 10 tot  
22 uur; maandag 24 december 1973  
van 18 tot 22 uur; woensdag 2e Kerst-  
dag van 10 tot 18 uur.

De verkoopklasse staat bekend in bin-  
nen- en buitenland, om haar grote  
kollektie vogels.

Een bezoek aan deze unieke show is  
zeer zeker de moeite waard.

**NIEUW** insektenvoer <sup>geel</sup>  
honingvoer <sup>groen</sup> grof  
briljant honing  
universeelvoer populair  
briljant droog  
briljant vet • universeelvoer



**Cédé VOGELVOEDERS**

TILBURG, LANGESTRAAT 104, TEL. 013-423156





## DE STANDAARD GRASPARKIET

door A. B. J. Braam

### De opaline

De opalinefactor vererft geslachtsgebonden, en zetelt dus op het X geslachtschromosoom. Tevens kan deze factor in alle bestaande kleurvariëteiten ingekweekt worden. Ik wil u er wel op attenderen, dat de opalinefactor de lichaamskleur een weinig reduceert, zodat hij beter niet gecombineerd kan worden met de overige reducerende factoren zoals de grijsvleugelfactor en de cinamonfactor, immers hun nakomelingen zullen dan de dubbele opbleekfactor krijgen en daarmee een te fletse kleur. Alhoewel de opalinefactor een tekeningsfactor is, verlangt de standaard een zo diep mogelijke kleur, ziehier dan ook hun eisen.

Tekening: Alleen op de vleugels scherp omlijnde egale golftekening, waarbij deze zo gerangschikt zijn dat er op de vleugels, door hun correcte ligging, bandjes ontstaan. Kop, nek, wangen en mantel zo weinig mogelijk

getekend, liefst geheel vrij van tekening. Fouten zijn: te veel getekend op kop, nek, wangen of mantel, geen egale, onderbroken, te fletse of uitlopende tekening, geen juiste ligging der golfjes zodat er geen bandjes zijn. Kleur: over het gehele lichaam, inclusief ondergrond van de vleugels, een gelijkmatige egale, heldere, diepe kleur. Deze moet zoveel mogelijk de kleurdiepte tonen van de normale kleurvariëteiten, maar dan met een opaliserende glans; een weinig opgebleekt is geoorloofd. Fouten zijn: vlekkerige of te fletse kleur, geen egale of te weinig glanzende kleur. Masker: diep, breed en strak afgelijnd op de voorborst, doorlopend over de kop tot in de nek, om dan geleidelijk over te gaan in de lichaamskleur, helderwit bij de blauwserie, of goudgeel bij de groenserie. Deze goudgele maskerkleur lijkt geler dan bij de normale vogels; men noemt ze dan ook weleens boterkoppen. Formaat, type, spots etc. als bij de normale variëteiten.



Zoals bij alle getekende dieren zijn goed getekende opalines moeilijk te brengen, selectie en nog eens selectie kan ons alleen hierbij helpen. Toch kan de natuur ons een duwtje in de goede richting geven, zodat wij vlugger ons doel bereiken; leest u verder wat ik bedoel.

Het schijnt dat een goede vleugeltekening in correlatie is (samengaat) met de kop-, nek- en manteltekening. Dit komt omdat de factoren die de golftekening veroorzaken van genoemde onderdelen dicht bij elkaar liggen op het geslachtschromosoom, zodat deze samen worden doorgegeven aan het nageslacht, wat inhoudt dat vogels met een prima vleugeltekening meestal te veel getekend zijn op kop, nek en mantel. De factoren die de kop-, nek- en manteltekening veroorzaken, en de factor die de vleugeltekening veroorzaakt, kunnen alleen gescheiden worden als de natuur ons helpt met een crossing-over (chromosoombreking met een verkeerde aaneenhechting) op de voor ons juiste plaats. Dat dit gebeurt is bewijzen de mooie opalines die wij jaarlijks mogen keuren. Maar ook bij deze mooie opaline ziet men nog een flauwe tekening op kop, nek, wangen of mantel. Deze flauwe tekening kan momenteel verwaarloosd worden, maar toch moeten wij streven naar verbetering. Ik ben dan ook van mening dat, als men in het bezit is van enkele goed getekende opalines, men deze niet aan normale vogels mag koppelen, maar, goed getekend aan goed getekend, om zodoende ook nog deze zwakke kop-, nek- en manteltekening eruit te selecteren. Zodra echter de vleugeltekening slechter gaat worden, zijn wij genoodzaakt terug te koppelen aan normale vogels, maar belist niet eerder!

Vooraleer men hiertoe overgaat, moet men speciaal aandacht schenken aan de vleugeltekening van de normale vogels die men hiervoor gebruikt. Deze moeten een perfect getekende vleugeltekening hebben; let vooral op de bandjes!

Voor het gemak geven wij u de theoretische uitkomsten van diverse koppelingen. Om vergissingen te voorkomen, noemen wij eerst de man en dan de pop.

Opaline × normaal geeft normale split opaline mannen en opaline poppen.

Normaal × opaline geeft normale split opaline mannen en normale poppen.

Normaal split opaline × opaline geeft 25% opaline mannen en 25% opaline poppen, 25% normale split opaline mannen en 25% normale poppen.

Normaal split opaline × normaal geeft 25% normale split opaline mannen, 25% opaline poppen, 25% normale mannen en 25% normale poppen.

Opaline × opaline geeft 100% opaline.

### "Sabri fauna vit" vruchtentonicum voor zaadetende vogels, insektenetende vogels en voor papegaaien

Bereid uit verse, zongerijpte vruchten en met speciale toevoegingen. Voor optimale weerstand en conditie. Aangepast aan de eigen behoefte en de eigen smaak van iedere vogelgroep.

Fles met gele band; zaadetende vogels.  
Blauwe band; insektenetende vogels.  
Groene band; papegaaien.  
Het gezondheidsprodukt dat uw dieren zienderogen goed doet!

Voor verantwoorde huisdierverzorging:

**sabri petsupplies**

Postbus 155 Oosterhout (Nb.)

Verkrijgbaar bij de dieren-  
speciaalzaak (Dibevo).





## GEZA SEPT

**Voorkomt en geneest  
virusziekten en infecties.**  
Een goedkoop en  
afdoend middel dat  
eenvoudig toegepast kan  
worden:  
enige druppels aan het  
drinkwater toevoegen  
is voldoende.

**Populierstraat 121-123  
Tel. 070-323930; Den Haag**

# W. RUPPE VAN DER VOORT





# VIER JONGE MERELS

't Was op een zonnige middag tijdens de zomervakantie van 1968 (ik was toen 10 jaar), dat ik langs de plaatselijke kleuterschool fietste.

Achter deze kleuterschool bevond zich een grasveld, omgeven door bomen en hoog struikgewas.

Plotseling riep een klein ventje tegen me, dat ik eens moest komen kijken, want er zat een jong „eendje”. Ik ging natuurlijk direkt mee kijken. Aan de rand van het grasveld zat een mereljong, zogoed als kaal, met alleen op vleugels en staart wat stoppels. Zodra er iemand in de buurt kwam, sperde het z'n geelgerande snavelkje wijd open. Boven in een boom ging de oude merel tekeer.

Vlakbij stond een meidoorn. Op een hoogte van  $\pm 1$  meter zat nog een jong op een stevige tak. Een meter hoger bevond zich het nest. Dit hing echter helemaal scheef. Een derde jong was beklemd geraakt tussen het nest en de gevorkte tak waar dit in gebouwd was. Vanwege de vele scherpe doorns was het onmogelijk om in de struik te klimmen. Daarom heb ik met een tak het nest wat omhooggeduwd, zodat het jong er onder uit krabbelde, van tak op tak rolde en tenslotte een zachte landing in het gras maakte. Tijdens deze „buiteling” had het jong slechts één klein schrammetje opgelopen. Erg weinig, gezien het aantal doorns waar de struik mee bezaaid zat.

Daar duidelijk te zien was, dat de diertjes veel te klein waren om uit te vliegen (ze waren, zoals gezegd, nog bijna helemaal kaal) besloot ik ze maar mee te nemen, in de hoop, dat ik ze in leven zou kunnen houden. Ze werden alle drie tussen m'n hemd en blouse gestopt en zo ging het op huis aan.

In de schuur moest nog ergens een oud kanariekooitje staan. Na enig zoeken werd het gevonden. Op de bodem kwamen houtkrullen en in een hoek werd een oude lap zo gevormd, dat hij wel iets weg had van een nest.

Hierin kregen de drie kleintjes een plaatsje. Daar ik wist, dat merels meestal vier jongen hebben, ging ik met een vriendje terug om nog eens goed onder de struiken te zoeken, terwijl mijn vader, die juist in de tuin aan het werk was, probeerde een aantal wormen bijeen te krijgen.

Na een tijdje vonden we warempel een vierde jong, dat al een meter of vijf van de meidoorn vandaan gescharreld was en weggedoken zat tussen de wortels van een boom. Toen we thuisgekomen waren met nummer vier, ben ik maar direkt met het voeren begonnen. Daartoe werd een regenworm in stukjes van  $\pm 1$  cm lengte gesneden. De vier jonge merels werden op een rijtje gezet en om de beurt kreeg ieder een stukje diep in z'n gretig opengesperde bekje gestopt. Nadat elk zo een paar stukjes gehad had, was het blijkbaar genoeg, want de snaveltjes bleven dicht; ook al hield ik ze nog een stukje voor. Toen werd nog even gewacht tot ieder z'n behoefte gedaan had en daarna werden ze teruggezet in de oude lap. Zij zichtbaar tevreden vanwege het feit, dat de eerste voeding zo vlot verlopen was.

Hierna ben ik eerst om een pak Universeelvoer gegaan, want wormen alleen is op den duur nogal eenzijdig. Enkele uren later, net voor het avondeten, werden ze voor de tweede maal gevoerd. Nu kregen ze ook wat Universeelvoer. Hiervan werd een volle eetlepel in een bakje gedaan. Daarna werd er water bijgedaan, tot het geheel, net als deeg, gekneet kon worden. Nu werden er kleine balletjes van gekneet en ieder jong kreeg enkele van die balletjes.

Een uurtje nadat ik gegeten had werden ze voor de laatste keer gevoerd. De volgende morgen om zeven uur begon ik weer met voeren. Het was maar gelukkig dat ik juist vakantie had, want zodoende kon ik ze om de paar uur wat geven.

Na ongeveer een week begonnen de meeste veertjes door te komen. Nu zaten de jongen ook al wel eens op het stokje, dat zich nog in de kooi bevond. Daarom deed ik ze maar in m'n vogelkooi, die een inhoud had van  $1 \text{ m}^3$ . Deze was bevolkt met zebrevinken en Japanse meeuwtjes. Hier hadden ze het best naar hun zin. Wat het eten betreft waren ze al zo ver gevorderd, dat ze het Universeelvoer van de achterkant van een lepeltje afhapten. Ook begonnen ze erg te krijgen in het drinkwater van de vogels. Voorheen hadden ze nooit drinken gehad, omdat er voldoende vocht in het voedsel zat.

Juist in die tijd zouden we nog een week op vakantie gaan. Mijn grootste zorg was, dat de jonge merels dan nog niet zelf zouden kunnen eten. Ze waren te groot geworden om in het kanariekooitje mee te gaan.





Maar enkele dagen voor de dag dat we weg zouden gaan, zag ik, dat één van de jongen zelf een wormpje, wat nog in de kooi was blijven liggen, naar binnen werkte. Toen ik nog wat wormpjes in de kooi gooide, bleek, dat de anderen de kunst al gauw afgekeken hadden.

Nu was het alleen nog zaak voor een voldoende hoeveelheid wormen te zorgen. Eerst werd een emmer ongeveer halfvol gedaan met aarde. 's Nachts konden met behulp van een zaklantaarn tientallen wormen van het gazon opgeraapt worden. Nu hoefden de kennissen, die tijdens onze afwezigheid de vogels verzorgen zouden, alleen nog maar een aantal

wormen in een bakje te doen; de jonge merels aten ze zelf op.

Toen we weer terug waren, waren ze oud genoeg om losgelaten te worden. Enkele hadden hun kopjes net boven de snavel bezeerd, doordat ze die telkens door het gaas naar buiten probeerden te steken.

Enkele jonge zebravinken, die vlak voordat wij weggingen uitgekomen waren, waren waarschijnlijk door de merels opgegeten, want er was geen spoor van te vinden, terwijl het popje anders de jongen goed grootbracht.

Die middag heb ik de vier jonge merels losgelaten. Eerst deden ze erg onwennig, maar al gauw verdwenen ze één voor één in de struiken rond ons huis. In de tuin zette ik een oud bord weg, waarin ik geregeld wat Universeelvoer deed. Hier kwamen ze nog vaak eten. Het bleken twee mannen en twee wijfjes te zijn. Later is helaas één van de mannen verdronken in een teil met water, die buiten stond. De andere man had een paar witte donsveertjes op z'n kopje en ook in iedere vleugel een witte slagpen.

De eerste tijd zag ik ze dikwijls en wanneer ik ze riep, riepen ze terug. Maar ze werden steeds schuwer, en toen de winter voorbij was, kon ik ze niet meer van andere merels onderscheiden. Zo eindigde mijn avontuur met vier jonge merels.

## OM EN BIJ HET BOSWACHTERS- HUIS

door J. A. Verwey

Als bloeimaand naar zomermaand lonkt is het om en bij het boswachtershuis een vogeldorado. Soms zijn er aparte klanten bij. Dan raast de telefoon: „Kom direct, hij is er weer!” Dat „hij” betreft een albino mus, totaal albino. Nou is dat niet direct een „Witte Raaf”, maar toch wel zo'n bijzonderheid om er op af te gaan.

Maar hoe gaat het als je meent iets bijzonders voor de lens te zullen krijgen? Net was het er en als je er ook bent, is het wonder foetsie; de vreemde vogel is gevlogen. Wij blijven evenwel waakzaam en de albino mus krijgt nog wel een plekje onder Onze Vogels.







# ZONLICHT

UIT UW STOPKONTAKT  
DAT IS . . .

## TRUE-LITE

voor gelukkige vogels

De enige – gepatenteerde – buislamp met het volledige zonnenspectrum incl. het heilzame ultra-violet. Onontbeerlijk voor de vitaliteit van Uw vogels. TRUE-LITE past in normale balkarmaturen van 15, 20, 30 en 40 W.

Vraag inlichtingen bij de dierenhandel of de importeur:  
**HARTEVELD HOOS & HEIJERMANS B.V.**  
Mathenesserlaan 299 - Rotterdam - Tel. (010) 23 58 35

### A. P. v. GILS - Abcovenseweg 19 - Goirle Telefoon 04247 - 1579 - 1328

Binsen astrildes	f 35,— p.p.	Zebravinkjes grijs	9,— p.p.
Spitsstaartamadines	35,— p.p.	Zebravinkjes Wit	10,— p.p.
Gordelgrasvinkjes	35,— p.p.	Zebravinkjes zilvervleugel	12,50 p.p.
Cerus amadines	35,— p.p.	Zebravinkjes Masker	12,50 p.p.
Gould amadines R.kop	65,— p.p.	Japanse Meeuwtjes	7,50 p.p.
Gould amadines Z.kop	90,— p.p.	Witte Rijstvogels	45,— p.p.
Driekleurpapagaai am.	45,— p.p.	Rode Kardinalen	25,— p.st.
Roodkop papagaai am.	110,— p.p.	Mex. Nonpareils	22,50 p.st.
Diamantvinkjes	50,— p.p.	Driekleurnonnen	8,50 p.p.
Bichonowastrildes	50,— p.p.	Witkopnonnen	10,00 p.p.
Rode Zaadkrakers	90,— p.p.	Grijze rijstvogels	11,— p.p.
Zilver diamantduifjes	30,— p.p.	Grote Texorwevers	10,— p.p.
Brillant diamantduifjes	90,— p.p.	Oranjewevers	12,50 p.p.
Gele mankanaries	17,50 p.st.	Grasparkieten	9,— p.p.
Gele popkanaries	8,— p.st.	Deensbonte parkieten	12,50 p.p.
Rode mankanaries	22,50 p.st.	Lutino en Albino parkieten	12,50 p.p.
Rode popkanaries	20,— p.st.	Fischerie parkieten	45,— p.p.
Border kanaries	60,— p.p.	Personatas	50,00 p.p.
Gloster kanaries	55,— p.p.	Bourks parkieten	50,— p.p.
Stanly Rosellas	275,— p.p.	Roodrug parkieten	45,— p.p.
Prachtrosellas	150,— p.p.	Halsband parkieten	40,— p.p.
Grijze Roodstaart pap.	200,— p.st.	Valkparkieten	35,— p.p.
Blauw Gele Aras	400,— p.st.	Turquosine parkieten	65,— p.p.
Rode Aras	400,— p.st.	Elegant parkieten	85,— p.p.
Kleine Kakatoes	200,— p.st.	Splendid parkieten	150,— p.p.
Engelse Grasparkieten	25,— p.p.		

Verder vele soorten vogels op aanvraag, regelmatig wisselende voorraad.

Wij vragen voor onze Export Rode Kanaries - Grasparkieten - Gele Kanaries - Australische Vinkjes - div. - en andere soorten.

Verzending rembours. Kistjes tegen kostprijs. Vracht rekening koper.  
Zondags geopend van 10.00 tot 12.00 uur.

In de week, normale werkdag, van 8.30 tot 12.00 uur en van 1.30 tot 6.00 uur.





Een bezoek aan het boswachtershuis is overigens nooit tevergeefs. Vlak bij de stoep, tussen het klimop woont een familie Winterkoning. Waarom er nooit sprake is van winterkoningin lijkt mij onbillijk, want ook Klein Duimpje is zonder een vrouwtje maar een zielig vliegertje. Klein maar dapper overigens; hij speelt het zelfs ieder voorjaar klaar meer dan één wijfje aan zich te binden. Met de blijde uitkomst dat wij hier in de buurt (nog) volop in de winterkoningen zitten. Wat evenwel niet vaak gebeurt, is het



feit dat het mij lukte het moment te fotograferen, dat het koninginnetje één van haar kinderen een wriemelende rups overreikt. Net voor de larve in de keel verdwijnt is de foto genomen.

Op het bleekje kabalen door alle seizoenen rumoerige mussen. Best waard meen ik om er een „schot" aan te wagen. Er zijn niet veel vogelfotografen die onze „straatjongens" een afdrukje gunnen. Wat heb je nou aan mussen? Maar wie ze op het pluimpje nauwkeurig bekijkt, zal tot de ontdekking komen, dat mussen over een gevarieerd verenkleed be-



schikken. Als er dan in de lentetijd ook jongen bij zijn, dan is het voor mij een lust zo'n mussenbende te bespieden. Vaak zijn ze zo druk dat andere vogels als spreeuwen, lijsters e.d. naderbij tuksen om poolshoogte te nemen. Waar mussen zijn valt meestal iets aparts te snaaien. Dat „denkt" naar ik vermoed ook deze jonge merel. Nog wat onwennig maar al volledig actief, hipt de vogel op de troep mussen af. Voordat hij kans loopt door de straatjongens te worden weggebeten, knip ik af. Anders gaat hij straks in de koppel mussen en hun rumoer voor een goede foto verloren. Vindt u niet dat hij er deftig op staat!?

Even verder van de huisdeur aan de bosrand staat een verkankerde berkestam; totaal uitgeteerd. De top is er tijdens een storm afgeknaapt. Maar ook dit voorjaar zijn bonte spechten teruggekeerd in het holle lijf van die stervende stam. Het is een lieve lust om te zien en te horen hoe de kinderen (hoeveel het er zijn weet ik niet) er zich thuis voelen. Pa en Ma vliegen aan en af om de altijd „snorrende" baby's kropkost te bezorgen. Kortom, om en bij het boswachtershuis is het ook deze lente weer een vogelvertier om er trots op te zijn. En wat die witte mus betreft: vandaag of morgen knip ik hem wel. Tot dan, zullen we maar zeggen. Veel succes met uw hobby.



# 40 jaar NBvV

De viering van het veertigjarig jubileum van onze bond is een buitengewoon geslaagd feest geworden. Op zaterdag 17 november j.l. togen uit alle hoeken van ons land de funktionarissen naar de Rivièreahal van Diergaarde Blijdorp in Rotterdam. Nu eens niet alléén en de gedachten reeds richtend op een komende vergadering, maar vergezeld van hun dames en in een ontspannen sfeer. Samen zouden zij aanzitten aan een feestelijk diner. Ze waren er allemaal, de bondsbesturen, de volledige distriktsbesturen, alle leden van de Technische Commissie, uw redactie en als eregasten de noeste werkers van het eerste uur onze ereleden.

Namens alle leden was ook het indertijd ingeschreven 35.000ste lid aanwezig. Graag hadden wij ook het 25 en 30.000ste lid weer eens ontmoet maar helaas, zij waren verhinderd. Opgemerkt dient wel dat zij nog steeds lid zijn.

Nadat de heer Van Berkel namens het bestuur iedereen oprecht welkom had geheten, sprak de bondsvoorzitter de heer A. van Liempd een korte herdenkingsrede. Dat door het overdadige hanengekraai en gekoer van de in de Rivièreahal geëxposeerde duiven, welke deel uitmaakten van een kleindierentoonstelling, diens woorden moeilijk verstaanbaar waren, moge die dieren vergeven zijn. Uiteindelijk hebben ze ook hun rechten, en wat hadden zij er aan dat toevallig die „vogelbond“ 40 jaar bestond?

De bondsvoorzitter blikte even terug en bracht dank aan al degenen die 40 jaar geleden zich hebben ingezet om een goed fundament te leggen waarop later voortgebouwd kon worden. Hij toonde zich verheugd over het feit dat enkele van die vroegere werkers als ereleden thans hierbij aanwezig waren. Zijn dank ging ook en vooral uit naar de dames van alle funktionarissen. Door het vele werk dat een organisatie als de onze nu eenmaal vraagt, moeten zij hun man nogal eens missen. Wanneer zij zelfs niets voor de bond zouden voelen en niet achter het werk van hun man zouden staan, zou het moeilijk worden om in alle funkties te voorzien. Het verheugde hem daarom des

te meer dat de bond vooral voor hen bij deze gelegenheid eens iets terug kon doen.

De voorzitter zei vervolgens dat de zo begeerde mijlpaal van 40.000 leden nog steeds niet is bereikt. We zijn er wel dichterbij dan ooit en wanneer we met elkaar actief blijven dan kunnen we zeker aan het einde van dit jaar dat hoogtepunt bereiken.

Tijdens het diner verklapte de heer Van Splunter dat er zich één jarige in het gezelschap bevond, notabene de echtgenote van de voorzitter. Door een spontaan „lang zal ze leven“ was ze even, en met recht, het middelpunt van deze gezellige viering.

Er zal moeilijk een betere plaats dan de Victoria Regiaserre van diergaarde Blijdorp te vinden zijn geweest om als Nederlandse Bond van Vogelliefhebbers te recipiëren. Een passender omgeving is nauwelijks denkbaar.

Dit droeg zeker bij tot het welslagen daarvan. Vele vrienden en relaties troffen we daar. We hebben nog gesproken met de thans 80-jarige heer J. Vrijssen uit Eindhoven die tot 1973 de eerste bondsvoorzitter is geweest. Nog steeds is hij een verwoed vogelliefhebber en het deed hem ontzettend veel deugd bij dit feest aanwezig te zijn geweest. „Jongen“, zei hij tegen mij, „deze dag maakt me 20 jaar jonger“.

We hebben vele van die fijne gesprekken gevoerd en ik meen dat het voor iedereen zonder uitzondering weer een stimulans is geweest om voor z'n bond als die waarvan wij nu lid zijn te mogen werken.

Bij een receptie horen vanzelfsprekend ook cadeaus. Van de Deense kanariebond een schitterend keramisch wandplastic, van de Algemene Nederlandse Bond een fraaie reproductie van de „goudweger“, Drukkerij Steens een elektronische rekenmachine, Nutsspaarbank Tholen een kristallen ornamentje, afd. Lisse en de Waterslagerclub De Nachtegaal niet minder dan 40 verschillende soorten bloembollen, afd. Deventer vanzelfsprekend een Deventer koek, firma Broekhof een fles geestrijk vocht, en van H. Willems Maastricht een fraai zelf geschilderd werkje. Bloemen waren er van Mevr. Broekhuizen, Beaphar-Geco Raalte, Blijdorp en afd. Leerdam.

Vervolgens werd een envelop met inhoud overhandigd door de Witte Molen f 100,-, afd. Bredase Vogelvrienden f 50,-, afd. Schiedam f 50,-, afd. Bergen op Zoom f 50,-, afd. IJsselstein f 25,- en afd. Nederweert f 25,-. Hiervan is aangekocht een elektrische briefopener en een kleine elektr. rekenmachine t.b.v. pennm. Schriftelijke felicitaties ontvingen we van de afdelingen Zevenaar, Dokkum, Rolde, Kleurkanarie Den Haag, Veluwe Apel-



doorn, Gilze, Hardinxveld (H60), Nederweert, Helmonds Kleur, Den Haag, Eindhoven 1, Goes, Uift, Munstergeleen en bovendien van een aantal individuele leden.

Aan allen onze oprechte en welgemeende dank. Dergelijke blijken van belangstelling en medeleven worden bijzonder gewaardeerd en wordt door alle bestuurders en medewerkers ervaren als een stimulans om zich met elkaar te blijven inzetten voor Onze Bond. Bij tijd en wijle hebben we allemaal zo'n hart onder de riem hart nodig. Dat werkt ook verfrissend en geeft allen weer de nodige moed om voort te gaan. Op naar het Gouden Jubileum met meer dan 50.000 leden.



Voorzitter A. van Liempd tijdens zijn speech.



Tweede van links het indertijd 35.000ste lid J. Roos uit Broek en Waterland met links naast hem zijn echtgenote.



De 80-jarige „eerste" voorzitter van de bond, de heer J. Vrijssen uit Eindhoven had een goed plaatsje gevonden.



De heer H. Huygens overhandigt het geschenk van de Deense bond voor kanarie-teelt ...



... het bleek een zeer fraai keramisch muurplaatje te zijn.



Namens de Algemene Bond bood voorzitter Bootsma een zeer mooie reproductie aan.



De directeur van De Witte Molen de heer J. Vos en de heer Hofstra gaven ook acte de présence.



De heer Ten Hagen bood, namens Drukkerij Steens, een elektronische rekenmachine aan.



en al die anderen in een gezellige steer.



### Wereld Vogeltentoonstelling

De 22e WERELDVOGEL-TENTOONSTELLING wordt in 1974 gehouden te JUAN LES PINS aan de Franse Riviera van 2 tot 10 februari 1974.

Wij organiseren 4- en 7-daagse vlieggreizen naar dit unieke oord waar een ongelooflijke vogelverzameling bijeen wordt gebracht.

Prijzen vanaf f 350,- voor de vliegreis, hotel met demi-pension en transfers.

Ook mogelijkheid voor bezoek met eigen vervoer.

Inlichtingen en gratis folder:

Mevr. v. d. Ende-Sens,  
Mgr. Nolenslaan 496,  
Schiedam,  
tel. 010 - 70 94 01

### "VERAKA"

Specialiteit in tentoonstellingskooien voor pelsdieren, pluimvee en vogels - Voorfronten in alle maten - Tevens opvouwbare kooien voor honden, katten, duiven, papegaaien etc.

Bondskooien - Hooiruiven - Voerbakjes

Alles gepuntlast - 100% service.

### "VERAKA"

Markstraat 17 - Telefoon 01693 - 1448  
Terheijden N.Br.

Wij hebben regelmatig voorradig duizenden tropische vogels  
Pracht vinken - Parkieten  
Duiven - Kanaries - Papegaaien  
Grote Parkieten



Wij importeren „Quiko“, spec.  
Opfok en Conditievoer voor alle vogels!

Vogelhandel „BENNY SLAGERS“  
Dorpsstraat 79 - Enter (Ov.)  
Telef. 05478 - 682  
's Zondags tot 2 uur.

### Breng uw vogels nu in top conditie

Geef ze ruim **Krachtvoer „K.K.“**. Dit speciaal uitgebalanceerde voer bevat alles wat ze nodig hebben en ... ze eten alles schoon op.

Op verzoek sturen wij U de analyse van dit voer toe.

„K.K.“ is tevens leverbaar met

### zuiver plantaardig caroteen

Op elk pak punten voor ereprijzen of contant geld.

Uw speciaalzaak heeft „K.K.“ in voorraad. Vraagt monster en folder bij:

Fa. JAN D. KAPPELLE & ZN. Deventer  
Postbus 2 Tel. 05700-13927

### NEOFLEX E-3-X

Het betere en **langdurige** insektenbestrijdingsmiddel voor voliëres en hokken.

Geef Uw vogels een tehuis vrij van mug, vlieg en luis.

**Verf** daarom met **NEOFLEX**

U staat perplex.

Een milieubewuste verf - spuitmiddelen overbodig.

Verkrijgbaar via Uw winkelier.

Handelsonderneming  
"INTERCHEMIC"  
Rijksweg 25a - Linne.  
Telefoon 04746-2386


**NIEUW!**

## PARADISO - KOMECO ZELFBOUW VOLIERES

Geheel metalen zelfbouw kamervoliëres van genormaliseerde elementen. Steeds uit te breiden en onder te verdelen. Twee standaard-uitvoeringen met on-eindig veel combinatiemogelijkheden. Het past altijd! Gegarandeerd!

### PARADISO-KOMECO VOLIÈRE

geen kooi, maar een echte vogelwoning!



Roestvrij, morsvrij, en hygiënisch. Waterdichte schuiflade. Gemakkelijk toegankelijk, veilig af te sluiten. Geen zichtbelemmering!

Montage? Het werk van een ogenblik. Geen gereedschappen nodig!

Stuur de BON of schrijf een briefkaart aan:

Metaalwarenfabriek Hulskamp N.V.  
**KOMECO-DIVISION**  
POSTBUS 52 TE ALKMAAR

PARADISO



VOLIÈRE

BON

Zend mij Uw rijk geïllustreerde prospectus met technische beschrijving en prijslijst van de

PARADISO-KOMECO ZELFBOUW VOLIÈRES

Naam: .....

Adres: .....

Plaats: .....





## KRUISINGEN ZIJN SOMS NET EEN ROULETTE

door P. C. Paulus

Meestal is het zo dat we een kruising doelbewust toepassen, een gokje; lukt de paring of niet, en wat is het resultaat.

Een grondregel is er wel, althans als we over wat boeken beschikken.

Het is namelijk zo dat men dan de familie eens kan nakijken, en men komt dan tot de ontdekking dat men de sijsachtigen het beste kan koppelen aan de kanarie.

Dit is pertinent geen vaste regel, want ook heb ik persoonlijk eens een keer een kruising van mus x kanarie gezien, maar dat is een unicum. In het algemeen worden de kanariepopjes het meeste gebruikt om te kruisen met onze inlandse wildzang, putter x kanarie wordt veel gedaan en het levert over het algemeen mooie jongen op, die ook voortreffelijk zingen. Het

boven: *Ceresastrile x zebra vink*

midden: *Zilverbekje x zebra vink*

onder: *Spitsstaartamadine x zebra vink*

meeste worden hiervoor gepigmenteerde vogels genomen.

Op een T.T. zag ik eens witte bastaards met puttertekening, een plaatje, maar volgens de kweker ontzettend moeilijk.

Ergens is dit ook wel te begrijpen, want toen was er nog de regel dat de bastaard zoveel mogelijk op de man moest lijken. Gelukkig is dit ook weer afgeschaft en wordt er nu meer gekeken naar het geheel.

Zo kunnen we nog wel een poosje doorgaan met opratelen van kruisingen, b.v. sijs x kanarie, goudvink, kneu, groenling enz.

Over het algemeen zijn de bastaarden niet vruchtbaar, hoewel ik laatst toch las dat ze soms na enkele jaren toch vruchtbaar blijken te zijn.



Een verklaring ervoor geven is erg moeilijk. Het is alleen biologisch enigszins recht te zetten als we gaan praten over modificatie e.d. Enkele kruisingen zijn toch het in herinnering houden wel waard, nl. capuzensijs x kanarie, waardoor we de roodtint, de mozaïek en pasteltinten hebben gekregen en tevens de opaal. Tere punten, en laten we dat maar aan de heren van de technische commissie overlaten. Girlitz x kanarie geeft gegarandeerd vruchtbare nakomelingen en al zijn dit geen buitengewone kleuren, het is een interessante kruising.

Achter deze lijst komen de tropen. Meestal gebeurt dat als er partners te kort zijn, en zo is er bij mij b.v. een teugelastrilde op stap met een oranjekaakje.

Veel voorkomend zijn o.a. zilver- x loodbekje en weer de kanaries, waar de edelzanger mee wordt gekruist.

Ook de mozambique-sijs vindt een goed ont-haal bij de kanariepartner, het resultaat hiervan is een leuke vogel die ook goed zingt.

Bij de Australische vogels wordt ook veel gekruist, o.a. zebrovink x spitsstaartamadine, gordelgrasvink x spitsstaart; de mogelijkheden van kruisingen onder deze soorten zijn legio.

Bij de gedomesticeerde vogels, zoals de japanse meeuw x bronzeman, is er een enorme verbetering gekomen in de kleuren en ook hier ligt voor de ware liefhebber nog een enorm terrein braak.

Zelf heb ik jarenlang geprobeerd om een witte japanse meeuw met een donkere kuif te fokken. Gelukt is het nog niet, maar wat er nog niet is kan komen, men weet het nooit van tevoren.

De japanse kwartel is hier een mooi voorbeeld van. Zelf heb ik met veel moeite de resultaten van de afstamming te weten kunnen komen.

Zelfs het C.D.I. in Rotterdam was hier sterk in geïnteresseerd.

Eerlijkheidshalve moet ik wel zeggen dat ik steeds japanse hennen gebruikte en alles was broedmachine-werk.

Als eerste heb ik de coromandelkwartel ingekruist, toen de regenkwartel en als laatste de schubbenkwartel, en tot mijn grote verbazing bleven alle kruisingen hun grote vruchtbaarheid behouden.

Het is te allen tijde toch nog weer een raadsel apart hoe ze in Japan die enorme vruchtbaarheid infokken.

Als je dan echter na een hele tijd de resultaten naast elkaar zet, dan zie je toch aan het einde van de rij de japanse kwartel verschijnen, alleen zijn ze wat minder snel volwassen.

Kruisingen zijn dus meestal een gokje, maar iets wat verschrikkelijk boeiend is vanwege de eindresultaten.

En tenslotte zien we iets meer dan een roulette, want een vogel is toch wel fraaier om naar te kijken dan een draaiend balletje, en dit enorme gokassortiment kost geen kapitalen.

#### UIT VOORRAAD LEVERBAAR

meer dan 15.000 BEKERS, 20.000 MEDAILLES, 10.000 STANDAARDS, 100.000 VAANTJES en vele duizenden andere artikelen.

**NEDERLANDS GROOTSTE EN GOED-KOOPSTE SPORTPRIJZENFABRIEK**

**OOSTERBEEK'S SPORTPRIJZEN**  
Industrieterrein DE KRONKELS  
BUNSCHOTEN - Tel. 03499 - 1871

Telefoneer of bezoek onze showroom.



**Voor alle soorten vogels**

VERKORT DE RIJ-TIJD  
BEVORDERT DE BROEDRESULTATEN  
VERHOOGT HET WEERSTANDSVERMOGEN  
HERGEEFT DE VOGELS HUN ZANG EN  
VEDERPRACHT

EEN HOLLEY PRODUCT - POSTBUS 109 - DELFT

VERKRIJGBAAR IN ALLE

**dieren - speciaalzaken**



**Bird specialist**

Vrijblijvend kunnen wij u aanbieden alle soorten kanaries, Australische prachtvinken, Afrikaanse vinken, Zuidamerikaanse vinken, alle soorten parkietachtigen, diverse soorten toucans, siereendjes, kwartels, flamingo's, zwanen, papegaaien, ara's, enz. enz. Steeds duizenden vogels in voorraad.

Wij vragen te koop: alle soorten sier- en watervogels.

**BLANKESTIJN'S VOGELHANDEL**

Dahliastraat 39 - Veenendaal - Telefoon 08385 - 12367



## OPLEIDING KLEURKANARIEKEURMEESTER VAN DE TECHNISCHE COMMISSIE KLEUR

Voor ambitieuze kleurkanariefokkers bestaat er weer gelegenheid tot deelname aan een toelatingsexamen voor aspirant kleurkanariekeurmeester.

Om met succes aan dit examen te kunnen deelnemen, moet aan de navolgende minimumeisen worden voldaan:

1. Zelf, gedurende minimaal 5 jaren, met succes, meerdere kleuren hebben gefokt, zowel de klassieke als de niet klassieke;
2. Tenminste enige kennis bezitten van de meest elementaire vererving m.b.t. de klassieke kanariekleuren;
3. In staat zijn de voorkomende kanariekleuren te herkennen (benaming), waarbij, zeker bij de klassieke kleuren, geen ernstige fouten mogen worden gemaakt;
4. De kandidaat moet bereid zijn om gedurende tenminste 2 jaren, aan een vanwege de Technische Commissie georganiseerde prakt./theor. opleidingscursus deel te nemen. Tevens dient de kandidaat over vrije werkdagen te beschikken, om tenminste 5 maal per seizoen, onder toezicht van verschillende keurmeesters, op diverse wedstrijden nog meer daadwerkelijke praktijkervaring op te doen.

Het toelatingsexamen wordt gehouden op donderdag 10 januari 1974 in de Rivierhal te Rotterdam. Aanvangstijdstip wordt na aanmelding bekendgemaakt.

Aanmeldingen, mede ondertekend door het bestuur van de afdeling waarvan u lid bent, dienen uiterlijk 2 januari 1974 in het bezit te zijn van de Technische Commissie kleurkanaries, t.a.v. W. D. H. Spijker, van Brakellaan 105, Hilversum.

**BELANGRIJK:** De kandidaat moet een goed kleuronderscheidingsvermogen bezitten (niet kleurenblind zijn).

Ter plaatse dient hiervoor een test te worden afgelegd.

### **Legitimatiebewijzen aspirant kleurkanariekeurmeesters**

Willen de aspirant keurmeesters er vooral aan denken dat zij tijdig hun legitimatiebewijs laten verlengen.

Verlenging kan slechts plaatsvinden indien de aspirant:

- a. deel I van het legitimatiebewijs, vóór 15 december a.s. aan de Technische Commissie kleurkanaries t.a.v. W. D. H. Spijker heeft toegezonden;
- b. de verschuldigde contributie voor 1974 ad f 10,- tijdig is overgemaakt op postrekening 1148324 t.n.v. Penningmeester N.B.v.V. te Bergen op Zoom, met vermelding **asp.kl.k.keurm. 1974**.

Belanghebbenden wordt er met nadruk op gewezen, dat zij, die niet tijdig aan bovengenoemde verplichtingen voldoen, **zichzelf AU-**

### **TOMATISCH afvoeren als aspirant.**

Aanvragen welke niet tijdig binnen zijn, worden opgevat als gebrek aan belangstelling en worden niet in behandeling genomen.

Overigens wordt van de aspiranten verwacht dat zij zich ook in het jaar 1974 weer met groot enthousiasme aan hun studie zullen wijden en de verplichte regionale studiedagen regelmatig zullen bezoeken. De toekomstige inzenders hebben daar zonder meer recht op. Namens de T.C. en de regionale docenten veel succes in 1974 toegewenst.

### **Theorie-examen**

Op zaterdag 19 januari a.s. zal er voor de aspirant die in januari 1971 of een tijdstip daarvoor zijn toelatingsexamen heeft gedaan, een theorie examen voor kleurkanariekeurmeester worden gehouden.

Deelname kan uitsluitend plaatsvinden na verkreten gunstig advies van de betrokken regionaal docent.

Aanmeldingen, waarin het bovenstaande tot uitdrukking komt, dienen uiterlijk 5 januari a.s. in het bezit te zijn van de Technische Commissie Kleurkanaries, t.a.v. W. D. H. Spijker, van Brakellaan 105, Hilversum. Oproepen met plaats en tijdstip worden na aanmelding bekendgemaakt.

### **Praktijkexamens**

Op 16 februari en 23 februari zullen resp. te Hilversum en Roosendaal praktijkexamens worden gehouden. Deelname staat open voor hen die voor theorie geslaagd zijn. In overleg met de regionale docenten zullen de kandidaten persoonlijk opgeroepen worden.

Onderstaande personen zijn 3 november j.l. in Hilversum geslaagd voor het examen keurmeester kleurkanaries.

Allen van harte gefeliciteerd en wij wensen u oprecht vele prettige keurdagen.

Op hun beurt willen zij allen die op enigerlei wijze aan hun opleiding hebben meegewerkt van harte bedanken. Ook de afdelingen die hen als „bijzitter” hebben willen accepteren. A. H. van Eck, Stalenburgstraat 9, Son en Breugel t.k.u. 040-142914

G. Hamstra, Vijhestraat 8, Harderwijk

J. C. Heitink, Cingelwal 23, Wehl. 08347-1772

H. Holvast, Tuinbouwwijk 55, Oude Pekela 05978-2666

A. Joosten, Beatrixstraat 12, Son en Breugel 04990-2692

P. Koster, Grotiusplantsoen 3, Rijen 01612-3469

H. Potzman, Nieuwstraat 141, Almelo

H. K. v. d. Wal, Mozartstraat 4, Leeuwarden 05100-34655

W. Wolthof, Kerkstraat 40, Muntendam 05987-3340 of 3325

J. T. L. Zondervan, Sprickmannstraat 114 I L, 4440 Rheine, W. Duitsland.





foto: Horst Müller

## TURKSE TORTEL

### (*Streptopelia decaocto*)

De Turkse Tortel heeft zich de laatste jaren geweldig uitgebreid. Kwamen zij rond de dertiger jaren niet verder voor dan in Japan, Korea, Oostelijk China, Zuid-India tot Europees Turkije en de Balkan, thans is het in Nederland ook een bekende vogel. Sinds 1948 komen zij in steeds groter aantal voor. Pas in 1954 drongen ze tot Engeland en Noorwegen door. Zij vermeerderen en verspreiden zich zeer sterk, en dat zij in 25 jaar hier in Nederland zo ontzaglijk uitgebreid zijn, spreekt voor zichzelf. Overal kan men ze aantreffen, tot zelfs in de steden.

Hierdoor is de behoefte ze in de volière te houden vrijwel niet meer aanwezig. Daarbij komt nog dat ze tot de beschermde vogels gerekend worden en is het houden in de volière dus verboden.

Dat neemt echter niet weg dat een beetje kennis van deze vogels wel nodig is. Hun kleur lijkt veel op die van de overbekende Lachduif, zij het dan dat de Turkse Tortel wat donkerder is. In de vlucht contrasteren de zeer donkere handpennen met het lichtere kleed. Zij bezitten ook een zwarte „das” in

de nek. De geslachten zijn praktisch niet te onderscheiden, of het zou moeten zijn dat de duivin een beetje terughoudender is dan de doffer.

Zij kunnen met de Lachduif gekruist worden. De bastaarden zijn in beide geslachten vruchtbaar, en zijn herkenbaar aan hun afwijkend stemgeluid. Zo hebben de bastaarden van Turkse Tortel x Lachduif de drielettergrepige baltsroep van hun vader, maar dan met een meer rollende r.

De bastaarden van Lachduif x Turkse Tortel hebben daarentegen een tweelettergrepige roep, zonder die rollende r van de Lachduif. Zij voeden zich met allerlei zaden, granen, insecten en wormpjes en groenvoer.

Het is aardig ze in de tuin een voederplaats te geven, waar zij dan van nabij prachtig gadegeslagen kunnen worden.

Men kan ze dan het gewone tortelduivenvoer geven.

Om van een vogel te genieten, heeft hij echt niet altijd in een kooi of volière ondergebracht te zijn. Ook in de vrije natuur is van onze gevleugelde vrienden veel plezier te beleven.





## GESLAAGDE FOK

### MET DE INDISCHE BRILVOGEL

Waarschijnlijk geïnspireerd door het talrijke aantal aanwezig levend voedsel dat ik kunstmatig in mijn voliëre van 3,50 x 2 x 2 m had gekweekt, bemerkte ik dat één van mijn 2 koppels brilvogels die daarin aanwezig waren met nestmateriaal aan het slepen waren. Deze twee koppels brilvogels, een koppel tangara's, een koppel suikervogels en een koppel zebravinken, vormden samen de bevolking van deze tóch kleine buitenvoliëre. De twee koppels brilvogels heb ik resp. zes en drie jaar in mijn bezit. Daar ik al die jaren geen broedneigingen bij deze vogels had bemerkt, was ik wel aangenaam verrast dat het laatstgenoemde koppeltje dit nu wél liet blijken. Na goed zoeken vond ik een begin van een nestje op 20 cm hoogte van de grond, vlak naast de deur waar ik ze gewoonlijk van voedsel voorzag. Ik heb dat bouwseltje toen resoluut afgebroken met de gedachte dat daarvan toch niets terecht zou komen. Zeer kort daarna bemerkte ik dat ze weer verder gingen met slepen, maar nu op een beter plaatsje dan het vorige: 80 cm hoger en 1 meter verder van de deur af, zodat ik gemakkelijker de vogels kon observeren.

Als nestmateriaal gebruikten ze: uitgeplozen schapewol, verstevigd met paardehaar. Gebouwd werd in een vlierstruik op een takje dat de vorm had van een catapult met de uiteinden naar het gaas, waar het nestje tegenaan geklemd werd.

Het was voornamelijk de man die het bouwen uitvoerde. De paring geschiedde in het nestje en dat gebeurde zo intensief, dat bij mij de gedachte opkwam dat de eventueel te leggen eitjes onmogelijk onbevruucht konden zijn.

De eitjes, drie in getal, werden gelegd op 29, 30 en 31 juli 1972. Ze bleken inderdaad bevrucht te zijn en er waren op 10 augustus drie jonge brilvogels in het nest aanwezig. Het broeden nam het popje voor haar rekening,

hoewel het mannetje ook wel eens, maar dan even, op de eitjes plaats nam. Het voeren van de jongen deed de man bijna geheel alleen en het is zeer mooi en hartverwarmend om te zien, als de man met voedsel in zijn bek aankomt het popje van de jongen afwipt om hem gelegenheid te geven de jongen te voeren en tegelijkertijd de vuile luiers uit het nest mee naar buiten te nemen. Daarna kan het popje haar plaats weer innemen.

Het popje zal misschien ook wel meegevoerd hebben. Ik heb gezien dat ze een meelworm in het bekje van één der jongen probeerde te stoppen. Ze slaagde hier niet in binnen de 1 à 1½ minuut, zodat de man het van haar overnam en er meteen in slaagde de meelworm bij het jong naar binnen te werken.

Hoogst merkwaardig is de variatie die de man ten toon spreidt bij het voeren van de jongen. De ene keer is het een made, dan weer een meelworm, een stukje peer, of een paar vliegjes. Hij voerde letterlijk van alles. Opmerkelijk voor mij was, dat na tien dagen broeden, ook na tien dagen de jongen uit het nest kwamen, want op zondag 20 augustus was het zover. Toen ze het nest verlieten was er van hun staart of hun speciale kenmerk: het brilletje, niets te bespeuren. Na een week waren ook de staart en het brilletje aanwezig. Ook kunnen ze bij het verlaten van het nest opmerkelijk goed door de struiken van de vlier heen en weer dartelen, wat alleen maar een voordeel is voor de ouders vanwege het voeren.

Zoals al gezegd, het voeren geschiedde vrijwel uitsluitend door de man, die voortdurend achtervolgd werd door zijn jongen. Het popje liet zich in het geheel niet zien.

Er is een hechte familieband aanwezig bij deze brilvogels. Ik heb verwonderd staan kijken als in de schemering de oudervogels de jongen naar zich toe lokken met sidderende



voederbewegingen: daarna ging de familie stijf tegen elkaar op een stokje de nacht in. Rest mij nog te vermelden, dat ik de jongen op de vijfde dag geringd heb en dat de jongen matter van kleur zijn dan hun ouders, hoewel het gele befje aanwezig is. Op het moment dat ik dit schrijf (9 september) vliegen ze al drie weken uit.

Met deze drie weken zijn ze zelfstandig geworden en zijn ze al op jacht naar een vliegje of pikken een stukje fruit mee, maar toch bedelen ze af en toe bij hun vader om een lekker hapje te bemachtigen. Al met al was deze fok één van de meest interessante, die ik heb meegemaakt. En ik wil wel zeggen, dat ik zeer trots ben op deze drie jonge vogels.



## BOEKENNIEUWS

Door **Jos van Hinbergen** is een boek geschreven over de voeding van onze vogels. De titel luidt „Vogels die vragen worden overgeslagen”.

Het is een bijzonder goed boek dat het belang van een juiste voeding aantoon, waarbij de auteur zich dan wel in hoofdzaak beperkt tot de zaadetende vogels, maar op dit gebied wordt een zeer volledig beeld gegeven.

Na de grondregels van de voeding te hebben behandeld, wordt uitvoerig aandacht besteed aan de vitaminen, waarna met behulp van

grafieken de behoefte van de vogels aan de verschillende vitaminen in achtereenvolgens de rust-, kweek- en ruiperiode wordt behandeld.

Hierna komen de vogelzaden aan de beurt met in tabellen de samenstelling van de zaden.

In een apart hoofdstuk wordt nog een praktische toelichting op de afzonderlijke zaden gegeven, waarna de invloed van licht en temperatuur op de voeding worden besproken. Na de waarde van het invoer te hebben behandeld, wordt aandacht geschonken aan de ontsmettingsmiddelen. Tenslotte worden de vogelziekten en hun bestrijding overzichtelijk behandeld.

Een aantal praktische raadgevingen en voedersamenstellingen besluiten dit voor de serieuze liefhebber van zaadetende vogels waardevolle boek. Het kan worden besteld bij de auteur, Hertog Janstraat 7 te Middelbeers, (giro 2992182). De prijs bedraagt f 14,95 (bij toezending per post f 16,95).

ONZE DURE VOGELS  
HEBBEN BEHOEFTE AAN  
**VETTE KORREL**  
GESCHIKT VOOR  
INSECTEN- EN  
VRUCHTEN-ETENDE  
VOGELS  
ZORLS, SPREEUWEN,  
LIJSTERS, MERELS,  
BEO'S ETC.  
PRIJS f. **2,10** PER KG.  
\* UW WINKELIER HEEFT HET.

## VETTE KORREL

Import:

Vic van Heeswijk Veghel Sluisstraat 41

Wij hebben regelmatig in voorraad

### DUIZENDEN TROPISCHE VOGELS

o.a. Bullbuls, Drongo's, Pitta's, Baardvogels, Saffraanvinken, Toekans, Toekanettes, Spreeuwen, Tangara's, Rallen, Dayallijsters, Damalijsters, Bladvogels, Schamallijsters, Irenebullbuls, Wielewalen, Ind. scharrelaars, Gaaien, Wida's, Duifjes, Kwartels, Ara's, Papegaaien; tevens Wolapen, Marmosetjes, Neusbeertjes.

### HARLINGER VOGELHUIS

Heiligeweg 17 - Harlingen - Tel. (05178) 3675, b.g.g. 5134

Wederverkopers vraagt prijslijst!



### Rotabator

de nieuwste Canadese doorzichtige broedmachine . met keerinrichting . voor 28 kwartel

- 20 dwerghoender of fazanten - 14 hoendereieren. Tevens kunstmoeder voor het opkweken.

40 w 220 V. met micro thermostaat . Folder op aanvraag.

f 95,-, franco huis remb.

Van Waardhuizen  
Leiderdorp - v. d. Valk Boumanweg 204  
telef. 01710-30837



# MUSKAATVINK en ROODKOPAMADINE

W. A. Tolman

Op de grote kleurplaat staan deze keer twee vogels afgebeeld, die weinig punten van overeenkomst hebben. Beide soorten zijn geen familie van elkaar en zij komen uit verschillende werelddelen. Bovendien is bij de ene soort het geslachtsonderscheid niet waarneembaar en bij de andere juist zeer duidelijk.

1. **MUSKAATVINK**, met de wetenschappelijke naam *Lonchura Punctulata* (dus familie van o.a. Jap. Meeuw, Ekstertje, de Nonnen en de Rietvinken). Deze soort is afkomstig uit Azië en wel hoofdzakelijk uit India.

Man en pop zijn volkomen aan elkaar gelijk en slechts te onderkennen aan de zang van de man, welk lied overigens niet veel voorstelt.

Getuige het geringe aanbod „eigen kweek” op onze tentoonstelling zijn de broedresultaten bij de muskaatvink vrij zeldzaam. In de „open klasse” komen wij deze vogels vaker tegen. Zij kunnen dan heel mooi zijn, al leveren de hoornachtige delen wel eens problemen op (ruwe snavels en pootjes). Met dit euvel hebben de andere *Lonchura*'s trouwens ook vaak te kampen. Deze vogels moeten vóór de show dan ook altijd even worden „opgemaakt”.

We zien ook nog wel eens een soort opgebleekte muskaatvink tentoongesteld. Deze vogels lijken dan niet op kleur. In 9 van de 10 gevallen hebben we dan echter te maken met een ander soort, n.l. de *Lonchura Punctulata Topela*, in eenvoudiger taal ook wel genaamd: Chinese muskaatvink.

De Muskaatvink is gemakkelijk te kruisen met de Jap. Meeuw. Voor het overbrengen van de zo graag geziene schubtekening aan de buik van de donkere meeuwen lijkt de Muskaatvink dan ook bij uitstek geschikt. In de praktijk heb ik echter ondervonden, dat de Muskaatvink door bastaardering met de Jap. Meeuw het **formaat** van laatstgenoemde soort negatief beïnvloedt. En dit is in rubriek I op het blauwe keurbriefje juist een heel belangrijk onderdeel. Meeuwenkwekers, die door bastaardkweek de Jap. Meeuw op een hoger peil willen brengen, doen er dan ook goed aan de Muskaatvink op een zijspoor te zetten en de voorkeur te geven aan de man van de Witkopnon.

Dit houdt beslist niet in, dat de Muskaatvink nu maar helemaal moet worden „uitgerangeerd”. Integendeel, het blijven altijd leuke, verdraagzame vogels in een collectie tropen.

2. **ROODKOPAMADINE**, luisterend naar de wetenschappelijke benaming *Amadina Erythrocephala*, afkomstig uit het zuidelijk deel van Afrika, waar hij bij de plaatselijke bevolking bekendstaat onder de naam Roodkop-mossie. Deze soort is nauw verwant aan de meer noordelijk levende Bandvink (*Amadina Fasciata*). Evenals bij de Bandvink is het verschil tussen man en pop bij de Roodkopamadine zeer duidelijk. De man heeft een mooie rode kop, terwijl de pop met een eenvoudig gestreept pakje door het leven gaat.

Met de Roodkopamadine is redelijk goed te broeden, bij voorkeur in een broedkooi. Zijn er eenmaal jongen, dan is het juiste opfokvoer vaak een probleem. De Roodkopamadine heeft dan wel eens de onhebbelijke gewoonte om de jongen na enige dagen uit het nest te gooien. Dit verschijnsel zien we ook wel eens bij andere vogelsoorten, met name bij de Aurora astrilde. Ik vraag mij trouwens weleens af, of dit vreemde gedrag uitsluitend te wijten is aan het ontbreken van het juiste opfokvoer. Spelen hier geen andere (nog onbekende) factoren een rol? Wie durft hier een bepaalde mening over te geven?

De Roodkopamadine nestelt bij voorkeur in een gesloten nestkastje. Ik heb tijdens de broedperiode vaak diep respect voor de pop. Zij weigert veelal hardnekkig het nest te verlaten als de nestcontrole plaatsvindt. Door een vreemd, „blazend” geluid probeert zij de indringer kennelijk tot andere gedachten te brengen.

Hoewel het opfokvoer dus weleens moeilijkheden oplevert, mogen meelwormen en geweekt brood niet op de spijskaart ontbreken. Miereneieren en voorgekiemd zaak zijn ook ideaal.

Het is de moeite waard om de kweek met Roodkopamadines te laten slagen, want de goed op kleur zijnde exemplaren van deze soort gooien op onze shows vaak hoge ogen.





Ussel

De





Ussel

De



# vogels die vragen worden overgeslagen

door Jos van Himbergen

f. **14.<sup>95</sup>**

(f 16,95 Franco p. post)



Een uniek boek over vogelvoeding en al wat daarmee verband houdt, op populair wetenschappelijke wijze geschreven door Jos van Himbergen, deskundig en bekend van vele landelijke lezingen over dit onderwerp.

Iedere vogelliefhebber, die duidelijk geïnformeerd wil zijn over de problemen en mogelijkheden van voeding voor vogels, vindt in dit naslagwerk antwoord op vele vragen over;

- grondregels der voeding,
- behoefte aan vitaminen,
- de invloed van licht, lucht, vocht en temperatuur op de voeding,
- vogelzaden en kunstmatige voeders,
- voeding in de kweek-, rui-, en rustperiode,
- ontsmettings-, en bestrijdingsmiddelen,
- afwijkingen ontstaan door gebrek aan bepaalde voedingselementen,
- en vele andere onderwerpen.

Een boek dat prettig is om te lezen en vol nuttige tips om in de praktijk toe te passen.

Te bestellen rechtstreeks bij de schrijver:  
Jos van Himbergen, Hertog Janstraat 7,  
Middelbeers, door overmaking op giro  
2992182. Prijs f 14,95 (f 16,95 Franco p. post)

**CéDé**

Dit boek werd geschreven in opdracht van;  
**VOGELVOEDERS**



## HET HOUDEN VAN DIEREN IN ONZE HUIDIGE SAMENLEVING

Wanneer wij vanuit de trein of auto, in bijna ieder dorp of stad, de nieuwe woonwijken als paddestoelen uit de grond zien rijzen, dan zal men zich als vogelliefhebber afvragen of achter de muren van o.a. nieuwe flats nog mogelijkheden zijn voor het houden van vogels. In het bijzonder het kweken van vogels lijkt op het eerste gezicht een ondoenlijke zaak.

Speciaal de flatwoningen bieden niet veel aantrekkelijke aspecten. De balkons zijn veelal te klein om een goede huisvesting mogelijk te maken. Toch zijn er diverse vogelkwekers die op een flatwoning kans zien hun liefhebberij te beoefenen en vogels te houden en te kweken.

Zelf heb ik vanaf 1965 mijn vogels in de kelder van de flat gehouden. De moeilijkste factor is de verlichting in de te donkere kelderruimte. Behoorlijk daglicht is bijna niet te verkrijgen. Dit probleem is door mij echter vrij goed opgelost. Op de eerste plaats heb ik de gehele kelder terdege met kalk gewit. Daarnaast is een T.L. verlichting een uitstekend hulpmiddel. Een onlangs geplaatste Vita-Lite lamp lijkt voorlopig de beste verlichting te geven.

Toch ben ik de mening toegedaan, dat wanneer de kweekvogels gedurende een paar zomermaanden niet van puur zon- en daglicht kunnen genieten, deze „keldervogels” slecht in de juiste broedconditie te krijgen zijn.

Op het balkon heb ik dan ook een hok(je) gezet, waarin een achttal vogels (kanaries) gedurende de zomermaanden ondergebracht kan worden.

De broedresultaten zijn over het algemeen niet al te slecht. Het wil mij echter wel voorkomen, dat de door mij gekweekte aantallen beneden het gemiddelde ligt van de kwekers die over een buitenvolière beschikken.

Het zou erg wenselijk zijn als de huidige woningarchitecten eens wat meer aandacht zouden besteden aan een grotere leefruimte op de flatwoningen b.v. door middel van grotere balkons.

Een geheel andere zaak is, of men in de nieuwe woonwijken (flats en laagbouw) in z'n algemeenheid dieren mag houden.

Veelal is in het huurcontract een bepaling opgenomen, welke het houden van honden, katten enz. of volièrebouw niet toestaat.

Oogluikend wordt het wel eens toegelaten,

maar indien de buurtbewoners klachten bij de verhuurder indienen, kan deze onmiddellijk de nodige maatregelen nemen om aan deze „dieren” toestand een einde te maken.

Wanneer ik de diverse laagbouwoningen eens bekijk, welke zijn geplaatst in de zgn. strokenbouw, dan is hier de situatie ten opzichte van het houden van dieren c.q. vogels misschien nog moeilijker dan in de flatwoningen, waar het, zoals reeds vermeld, altijd nog mogelijk is een kelder als vogelverblijf in te richten. (Mits de burens niet klagen). De bewoners van laagbouwoningen hebben wel het genot van een tuin, maar het is veelal niet toegestaan om hierin een volière te plaatsen. Dat een verhuurder zich tracht te vrijwaren van het plaatsen van zeer onooglijke hokken is te begrijpen. Ik ben echter van mening, dat de huurder door een algemeen bouwverbod te veel in zijn vrijheid wordt belemmerd. Het is een dringende noodzaak, dat hierin verandering zal komen. Verhuizing naar een nieuwbouwwoning heeft in vele gevallen geleid tot het verplicht beëindigen van een liefhebberij. Vele vogelverenigingen hebben op deze wijze leden moeten missen.

Een oplossing in deze zou misschien gevonden kunnen worden, doordat men van de zijde van de woningbouwverenigingen c.a. de overheden algemene richtlijnen gaat geven over b.v. de maximum afmetingen van de volière en voorschriften omtrent de te gebruiken bouwmaterialen.

Wanneer ik het maandblad „ONZE VOGELS” en de dagbladen lees, dan worden er regelmatig artikelen geschreven over het verbod van het houden van de diverse soorten wildzang ingevolge de vogelwet.

Laten wij echter vooral niet uit het oog verliezen, dat men zonder een volière te mogen bouwen, in het geheel niet over vogels kan beschikken. Voor deze groep mensen is het wildzangprobleem in het geheel geen probleem.

Ik vraag mij dan ook af, of er voor onze Nederlandse Bond van Vogelliefhebbers, in samenwerking met andere bonden b.v. van duivenhouders, geen taak kan zijn weggelegd om de problemen, betreffende het mogen houden van dieren annex het bouwen van volières, eens enkele malen per jaar de landelijke pers te doen bereiken.

Baat het niet, het schaadt ook niet.





## DE ELEGAN

Ussel

Een van de meest bekende soorten uit de neophemafamilie is beslist wel de Eleganparkiet.

Reeds in 1862 kwamen ze voor in de collectie van de Londense Zoo. Kort daarna werden ze regelmatig en vaak geïmporteerd en in Europa gekweekt. Mogen de Splendid- en de Turquosineparkiet kleurrijker zijn, bij een nadere beschouwing zal men moeten toegeven dat ook de elegant een bijzonder fraaie vogel is, trouwens „elegans” zal ook niet voor niets gekozen zijn.

Toch komen we ze niet zo veel tegen als de twee hiervoor genoemde soortgenoten. Dit is overigens wel in tegenstelling met hetgeen in hun land van oorsprong van ze gezegd kan worden.

Naast een enorm groot verspreidingsgebied, ze komen voor in het zuiden en westen van Nieuw Zuid-Wales, Victoria, Zuid-Australië en in het zuiden en Centraal West-Australië, kan men ze aldaar ook in grote aantallen waarnemen.

Vooraf dit laatste is te wijten aan het feit dat hoe langer hoe meer gronden worden ontgonnen. Zodra er weer gedeelten zijn ontbost, vindt de soort er al direct een ideaal biotoop. Hun voedsel bestaat uit zaden van diverse grassen, onkruiden en vruchten. Opvallend is wel dat de verbouwing van klaver een van de redenen is geweest dat de soort zich vooral in Zuid West-Australië sterk verbreidde. Thans schijnt de inmiddels ook verwilderde klaver een belangrijke voedselbron voor ze te zijn; aldus dr. Immelmann.



# TPARKIET

door C. E. van Berkel  
foto's Horst Müller

De broedtijd valt van augustus tot oktober, wanneer het in het zuiden voorjaar is. Ze broeden in holten van bomen en dikke takken en het legsel bestaat uit 4-5 eieren. Gedurende die tijd treft men meestal koppels of heel kleine groepjes aan. Buiten de broedtijd zijn zwermen van zo'n 40 tot 50 vogels normaal.

Man en pop zijn zo op het eerste gezicht uiterlijk gelijk. Toch is het geslacht goed te onderkennen. Afgezien van het wat valere verenkleed van de pop zijn haar slagpennen bruin en die van de man zwart van kleur. Daarnaast kunnen de gedragingen van de man en vooral zijn kaarsrechte houding de doorslag geven.

Van grote parkieten weten we dat ze per soort apart in een ruimte gehouden moeten worden. Dit geldt ook voor de elegants. De vlucht waarin wij ze onderbrengen dient plm. 0,75 m breed te zijn en een lengte te hebben van 3 tot 4 meter. In vele opzichten zijn het bijzonder aantrekkelijke vogels voor de volière; rustig, sierlijk en sterk. Daarbij komt nog dat ze in het broeden erg betrouwbaar zijn en dat zelfs nog iets beter doen dan bijvoorbeeld splendid en turquosine. Drie broedsels per jaar behoren niet tot de uitzonderingen. Deze ervaring had ook een kennis van me. Begin maart werd door het paar een broedkast in gebruik genomen die een bodemoppervlak had van 25 x 25 cm. De hoogte van de kast was eveneens 25 cm, met aan de voorzijde een invlieggat met een middellijn van ongeveer 9 cm. Onder het invlieggat was





aan de binnenzijde een zogenaamd opstapje en de ruimte daarnaast was opgevuld met vochtige turfmolm. Daarop werden in totaal 6 eieren gelegd. Na 20 dagen broeden kwamen ze alle 6 uit. Man en pop verzorgden de jongen uitstekend. Naast de bekende zaadmengeling voor grote parkieten werd ruim onkruid verstrekt, af en toe wat stukjes appel en als opfokvoer gekweekt oud bruinbrood. Na ongeveer vier weken vlogen de jongen uit. De voorhoofdsband ontbrak nog, doch geleidelijk aan werd deze zichtbaar. Gedurende de eerste maanden zijn de jonge vogels moeilijk te sexen. Na ongeveer 6 maanden, wanneer de jeugdruï achter de rug is, zijn de verschillen duidelijker.

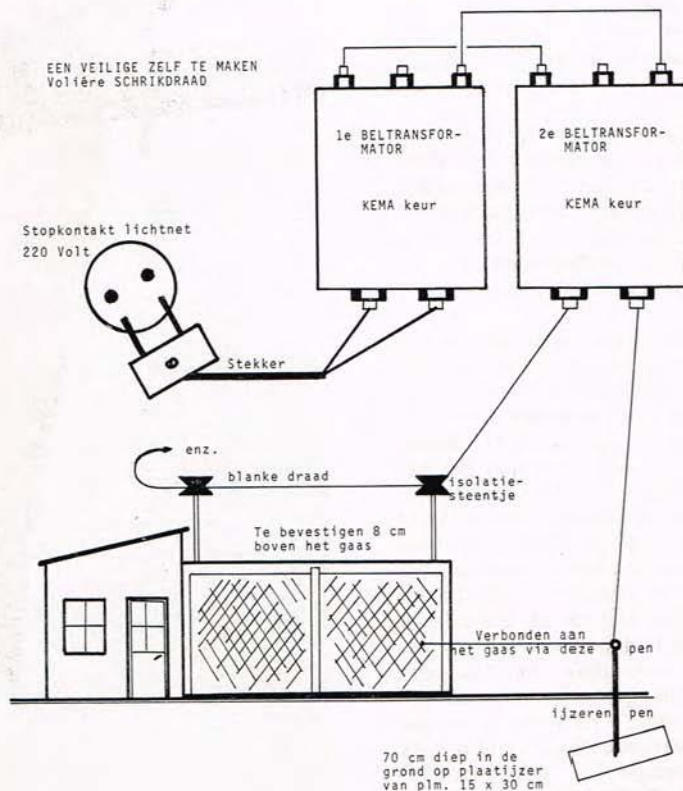
We mogen dus stellen dat deze vogels na ongeveer 6 maanden volwassen zijn. Dat is inmiddels ook al gebleken, toen 7 maanden oude vogels tot voortplanting overgingen. Persoonlijk zou ik dat bij dergelijke jonge vogels toch nog wel trachten te beletten. Wanneer ze 1 jaar oud zijn lijkt het mij beter. Voor de tentoonstelling zijn het uiterst dank-

bare vogels, waarmee beslist goede resultaten behaald kunnen worden. Met name de man leent zich bijzonder voor de show. Zoals u weet heeft de technische commissie recentelijk standardeisen voor de neophe-ma's opgesteld, die op het bondsbureau verkrijgbaar zijn. Daarin kunt u lezen hoe men de ideale elegantparkiet ziet. Bovendien wordt daarin ook gewag gemaakt van de nog te verwachten mutaties.

Ongetwijfeld zullen we in de zeer nabije toekomst ook de olijfgroen pastel-, de lutino-, de grijsblauwe-, de grijsblauwpastel- en de albino-elegant aantreffen. Uit het onderzoek naar de vederstuctuur is vastgesteld dat deze mogelijkheden er beslist inzitten.

Dit maakt het houden en kweken van deze vogels alleen maar interessanter.

Tenslotte wil ik nog opmerken dat de elegantparkiet ook voor de beginnende grote parkietenliefhebber is aan te bevelen. De prijs is de laatste jaren aanmerkelijk gezakt, zodat die voor u niet een rib uit het lijf behoef te zijn. En dat is toch veel waard.





## HET LIED VAN DE HARZERZANGKANARIE

# DE KNOR

door M. van Woezik

De knor is de bastoer van het kanarielied. Een lied zonder knor is iets wat zelden voorkomt, maar, zoals de meeste muziekstukken door een bastoon moeten worden ondersteund, zo is ook de knor een toonstuk dat in het kanarielied niet kan worden gemist.

De knor is de toer die, mits goed gezongen, op de toehoorder de grootste indruk maakt en het is daarom dat de knor, na de holrol, als hoofdtoer in het keursysteem is geplaatst. Wat knorren is behoeft geen uitvoerige omschrijving. We kennen allen het knorren van bepaalde dieren, die in een tevreden stemming verkeren, dit in tegenstelling tot de mens, die door te knorren meestal van een ontevreden stemming doet blijken.

In ieder geval is de bromtoon, die de kanarie in zijn lied kan produceren een machtig mooi en zeer muzikaal geluid.

De toongrepen van de knor worden gevormd door de klinkers o, oe en a en soms ook wel door ee. Het meest waardevol zijn de klinkers o of oe. De klinkers a en ee maken de toer minder welluidend, soms zelfs vlak en breed. De medeklinkers bestaan uit k, n en r, zodat wij de toongreep als knorr, knoerr of ook wel als korr, koerr horen.

De knor is een roltoer bij uitnemendheid, die soms uit samengestelde klanken bestaat. De knor moet steeds met gesloten snavel worden gezongen. Een goede knor kan zelfs niet met geopende snavel worden gebracht.

De vogels die een diepe, volle knor zingen, doen dat meestal in gebukte houding met sterk gezwollen krop.

Ook in knorren onderscheidt men, evenals bij de holrol, diverse variaties, die alle naar gelang de grondtoon of klinker vol en diep is, grote waarde kunnen hebben en ook variaties die minderwaardig kunnen zijn.

Goede vormen van knorren zijn: holknor, kloekknor, schroevende knor, kollerknor en klingelknor. Minder goede en slechte vormen van knor zijn: losse knor, vlakke knor, brede knor, waterige knor, klapperende knor, en knetterende knorren (knatterende).

Laten wij ons eerst bezighouden met de goede knorren.

**Holknor;** heeft een hol geluid, alsof het komt uit een vat of een ton. Bij holknor treden de medeklinkers k, n en r wat terug en zijn nauwelijks hoorbaar. Zo gebracht is de knor een zuivere roltoer.

**Kloekknor;** heeft een diepe grondtoon o of oe en heeft een snel klokkend accent. Derhalve een min of meer onderbroken vorm van toongrepen. Deze knor heeft een samengesteld karakter.

**Schroevende knor;** is een knor, waarvan de toongrepen zeer dicht tegen elkaar aan liggen, waardoor de knor een gesloten schroevend karakter krijgt. Ook deze knor is een ononderbroken roltoer.

**Kollerknor;** ontleent zijn naam aan een waterachtig effect op de grondtoon. Dit water wordt uitgesproken als het woord koller. Deze vorm van knor kan alleen gebracht worden in een zeer diepe grondtoon. Het kollerend geluid kan zeer mooi zijn en kan de knor als afwisseling met de hiervoor genoemde vormen zeer waardevol maken.

**Klingelknor;** bij het woord klingelknor denken wij onwillekeurig aan de klingel, die alleen in een hoge toon kan worden gezongen.

Deze klingel speelt echter bij de klingelknor een ondergeschikte rol. Bij klingelknor hoort men een diepe knor, waar bij elke toongreep een nauwelijks hoorbaar klingeltoontje doorklinkt. Deze vorm van knor heeft enigszins onderbroken toongrepen en is derhalve een samengestelde toer, die als afwisseling grote waarde aan de knor kan geven. Knorren kunnen enkel worden gebracht of ook wel in meerdere van de hiervoor genoemde vormen, bij eenzelfde vogel. In het laatste geval krijgt de knor, vanwege de variatie, een hoge waarde.

Nadat wij verschillende vormen van goede knorren hebben besproken, zullen wij ook de minder goede en slechte knorren eens nader bezien, omdat het èn voor de kweker èn voor de keurmeester zeer belangrijk is om het goede van het slechte te kunnen onderscheiden.

**Te korte knor;** al is een knor nog zo diep en goed van structuur, als hij te kort is, kan hij nooit een goede indruk op de toehoorder maken. Een knor moet nu eenmaal, evenals de holrol, een behoorlijke lengte hebben voor een hoge waardering. Het komt nog al eens voor dat vogels een goede, maar veel te korte knor brengen en dat noemen wij een aanzetknor van weinig waarde.

**Losse knor;** een losse knor ontstaat als de toongrepen niet goed aaneengesloten zijn en verkeerde medeklinkers worden ingevoegd.

**Vlakke knor;** heeft een toonloze a als grondtoon.

**Brede knor;** heeft een ee als grondtoon en meestal te veel naar voren tredende medeklinkers.

**Waterige knor;** heeft meestal een minder diepe grondtoon en een spattend watereffect. Ook de klapperende en knetterende knorren zijn meestal knorren met een grondtoon a of e en worden met een stotend ritme in de toongrepen gezongen. Vooral deze laatste



knorren zijn een gevaar voor de stam, aangezien zij gemakkelijk door jonge vogels worden overgenomen.

De knor is geen toevalsproduct, doch een cultuurtoer bij uitstek. De volheid en diepte van de knor zijn een kenmerk voor de goede stam. Vogels die knorren brengen in grote diepte en volheid, zijn ook in staat deze diepte aan de andere toeren van het lied over te brengen.

Het is derhalve van zeer groot belang om aan de knorren de grootste zorg te besteden, ten einde daarmee de diepte en volheid in het stamlied op te voeren.

De hiervoor genoemde losse, vlakke, brede, waterige, klapperende en knetterende knorren dienen dan ook steeds uit de stam te worden geweerd. De ervaring heeft geleerd, dat deze slechte eigenschappen grote invloed hebben op de overige toeren van het harzerlied.

**Voldoende knorren** zijn knorren die te kort zijn doch van goede vorm en diepte. Ook knorren die onder losse of waterige knorren zijn omschreven kunnen onder voldoende worden gerangschikt.

**Goede knorren** zijn knorren met een middel toondiepte, goede lengte en goede structuur. **Zeer goede knorren** zijn knorren van goede lengte, zeer grote diepte en toonvolheid en zeer goede structuur, al dan niet gebracht in verschillende goede variaties.

Voor voldoende knorren hebben wij 3 punten beschikbaar.

Voor goede knorren hebben wij, naar verhouding dat zij het zeer goede benaderen, 4- 5 of 6 punten beschikbaar.

Voor zeer goede knorren kunnen wij 7- 8 of 9 punten geven met dien verstande, dat voor 8 of 9 punten wordt vereist, dat een of meerdere van de hiervoor genoemde variaties worden gebracht.

## ERVARINGSKRABBELS

door J. Foederer Sr.

„Verwaarloos niet het bereikte, door de jacht naar het nieuwe”.

Ja, kanarielifhebbers, wat bedoelen wij nu met deze slagzin? Kijk, het is tegenwoordig zo, dat bijna iedereen zo spoedig mogelijk de laatste nieuwe kleuren wil bezitten. Heel begrijpelijk, zult U zeggen, en dat is ieder zijn goed recht. Dat is ook zo, doch er komen telkens nieuwe kleuren bij en komt er hierdoor van vervolmaking van het reeds bestaande zeer, zeer weinig terecht. Dit nu kan onze mooie hobby niet ten goede komen. Men springt bijna ieder jaar van de ene nieuwe kleur naar de andere, en aan vervolmaking van de nieuwe bereikte kleuren komt men niet toe.

Verder vergeten de meesten van ons, dat de goede klassieke kleuren nog altijd het fundament moeten vormen voor de vervolmaking van het nieuwe. Bijvoorbeeld, een goede zilverbruine Ino is niet denkbaar zonder het volle goede bruin van onze klassieke bruine kanarie. En een goede blauw opaal is zonder onze klassieke blauwfaktor onmogelijk.

Men moet deze en vele andere klassieke kenmerken kennen, en deze factoren er in kweken, om toppers in de nieuwe tinten te kweken. Dit houdt tevens in, dat b.v. een bruine of goudgroene klassieke kanarie van 90 punten meer waard is dan een zilverbruine ino of blauw opaal van 85 punten. Doch de prijzen doen dikwijls het tegendeel vermoeden.

Moeten wij nu het nieuwe weren?

Nee, dit zeker niet, want als wij dit zouden doen belemmeren we de mooie ontwikkeling van onze kleurkanaries. Maar ik dacht wel, als we één kleur uitkiezen om te gaan kwe-



ken, ongeacht welke, we er beslist 6 jaren aan moeten besteden om deze trachten te vervolmaken.

Dan en dan alleen worden ook onze nieuwe kleuren de moeite waard om blijvend in ons kleurengamma te worden opgenomen. Dan pas werken we positief mee aan onze kleurkanarie-cultuur.



# DE BELGISCHE FRISÉ KANARIE

door H. Willems

## Geschiedenis en algemeen

In het vorige artikel heb ik proberen aan te tonen wáárom de benaming voor de Noordhollandse Frisé, die volgens mij als de Hollandse Frisé moet worden gezien, eigenlijk onjuist is. Ik heb daarin tevens ook al de Zuidhollandse Frisé genoemd die, ook weer volgens mij, als de Belgische Frisé moet worden gezien. Het mag dan voor menigeen wat alles omstotend lijken, hetgeen wat ik stel probeer ik zo verantwoord en zo gefundeerd mogelijk te bewijzen.

Met de naam voor de Belgische Frisé is dus in feite hetzelfde aan de hand als met die voor de Hollandse Frisé. Nu wil ik niet per se de namen veranderd zien, maar ik vind toch wel dat wat de geschiedenis aantoont (dus wat achterhaald kan worden), beslist de moeite waard is om in overweging te worden genomen.

Wat het ontstaan van de Belgische Frisé betreft, kan worden achterhaald hóé dit ras ontstaan is en wáár dit gebeurd is.

Eerst echter even nog een klein memorandum voor wat het ontstaan van de Hollandse Frisé betreft.

De vorige keer hebben we kunnen lezen, dat de eerste frisé-kanaries rond 1800 in Holland (Nederland) ontstaan zijn, weshalve we zodoende aan de Hollandse Frisé zijn geraakt.

Deze Hollandse Frisé genoot al gauw een grote populariteit, en het laat zich al vlug raden dat hij zich buiten het ontstaansgebied verspreidde. Niet alleen in het eigen land maar óók in België (zoals we dit land nu kennen, want toen was het nog de Zuidelijke Nederlanden) genoten de gefriseerden al direct een grote bewondering. Vermoedelijk zijn de eerste frisé-kanaries in België doorgedrongen in de tijdperiode van 1810-1830 en is het gedurende die tijd geweest dat de kwekers in dit land uit de Hollandse Frisé een eigen gefriseerde variëteit (ras) wisten te creëren. In welke streck van het land dat gebeurd moet zijn is niet bekend, maar met grote zekerheid kan worden aangenomen dat dit in Vlaanderen is geweest.

Net als nu nog altijd het geval is, kenden de kanariëkwekers rust noch duur met hun creatieve geest, want toen de eerste gefriseerden tot in België (Zuidelijke Nederlanden) waren doorgedrongen, dacht men al aan de creatie van een nieuwe variëteit (ras).

Reeds zéér lang kende men in Vlaanderen de Grote Gentse Vogel (oud type Belgische Bult:

zie artikel „Belgische Bult” in Onze Vogels van juni 1973), die men uit de oudhollandse kanarie had weten te ontwikkelen. Naar een, ik mag wel zeggen, zeer afwijkende houding. Deze houding was of moest goed hoekig zijn. D.w.z. dat de rug en staart kaarsrecht moesten zijn en de kop met de hals een horizontale lijn moesten vormen.

Bij enige kanariëkwekers/liefhebbers speelde, zoals reeds gezegd, al gauw de gedachte om gefriseerde kanaries aan de Grote Gentse Vogel (Belgische Bult) te paren. Aldus wilde men gebogen kanaries verkrijgen die in het bezit waren van gekrulde veren. Deze gekrulde veren moesten dan gelijk zijn aan die van de Hollandse Frisé, dus driedelig. De eerste tijd verkreeg men de gewenste houding en krulling nog niet, doch uiteindelijk kwam daar geleidelijk verbetering in. De Belgische Frisé groeide naar zijn vervolmaking toe. Maar, hoe jammer dit ook mag klinken, door de massa aan vogels die niet een goede weerspiegeling waren van het ideaal, zakte de belangstelling voor deze nieuwe variëteit naar een dieptepunt. Uiteindelijk bleven enkelen zich toch nog met het ras bezighouden en dit was maar gelukkig ook, want anders zou de Belgische Frisé weer even vlug verdwenen zijn als hij gekomen was.

Niet dat nu de minder goede exemplaren direct als minderwaardige vogels werden beschouwd, dat niet, want er ging toch nog wel een zekere bekoorlijkheid van hen uit. Zij vonden dan ook nog altijd gretige aftrek onder de liefhebbers van gefriseerde kanaries en dit niet alleen in België maar óók in andere streken. Zo geraakten veel minder goede exemplaren van de Belgische Frisé tot in het noorden van Frankrijk (industriegebied: Frans-Vlaanderen) en legden daar de basis voor een andere gefriseerde variëteit, namelijk de Robeke Frisé.

Nu kunnen we gauw klaar zijn met te zeggen „zij geraakten tot in het noorden van Frankrijk (Frans-Vlaanderen)”, doch dan wordt er gens te kort gedaan aan de mensen die er hoofdzakelijk voor verantwoordelijk waren dat de gefriseerden tot in Frankrijk geraakten. Het is hierom dan ook dat ik met u even in de tijd terug wil gaan om een blik te werpen op de omstandigheden van toen (de eerste decennia van 1800) en op wat voor een manier de gefriseerden in hoofdzaak tot in Frankrijk verspreid zijn geworden.



Evenals in vele delen van de Noordelijke Nederlanden het geval was, kenden grote delen van de Zuidelijke Nederlanden een tamelijke armoede aan het begin van 1800. Niet alleen in de steden, maar ook in de dorpen en op het platteland verkeerden de dagloners en arbeiders vaak in erbarmelijke toestanden. Werk vinden was voor velen méér dan eens een grote vraag, en als men werk had dan moest men wat zien te verdienen om de kop boven water te houden. Gelukkig werden de beslommingen van alledag wat opgefleurd door het gezang van de kanaries die men in de huiskamers hield. Vele mensen kweekten deze vogeltjes en zagen aldus vaak de kans om er te verkopen en zodoende een beetje extra inkomsten te hebben. Niet dat de kanaries nu vogels waren die alleen maar door de werkende klasse werden gehouden (en gekweekt), doch men vond net zogoed vele welgestelden die prijs op de vogeltjes stelden.



Echter, de meeste liefhebbers en kwekers van de kanaries waren onder die mensen te vinden die iedere keer weer hun dagelijkse brood moesten zien te verdienen met werken. Daar het vaker dan eens wel aan werk ontbrak, en er toch eten op tafel moest komen voor de vele monden te voeden werd er een oplossing gevonden door werk te gaan zoeken buiten de eigen streek. In het noorden van Frankrijk, in de streek Frans-Vlaanderen (waar zelfs nu nog in het district Duinkerken betrekkelijk Vlaams wordt gesproken!), waar de steden Rijsse, Robeke en Tourcoing al vroeg industrie kenden, en daar werden de

arbeiders door aangetrokken. Werk betekende geld, geld eten en eten gevulde magen. Een simpele kringloop, die maar al te vaak o zo moeilijk gesloten kon worden.

Vele arbeiders trokken dan ook naar de industriesteden om in de kost en onderhoud te kunnen voorzien. Nu kende men toentertijd nog niet de gemakken van de vele mogelijkheden van vervoer zoals wij deze heden kennen en vele mensen trokken dan ook te voet naar hun werk en ondernamen vaak vele dagtochten om op de plaats van bestemming te geraken. Velen bleven daardoor soms meerdere weken van huis en haard om wat te kunnen verdienen, en als ze dan weer thuis kwamen werden ze hartelijk onthaald.

Ik heb er reeds op gewezen, dat vele van die arbeiders die naar de fabrieken in Frans-Vlaanderen (Frankrijk) trokken zélf ook kanarievogels hielden en kweekten. Nu moet men niet impliceren dat het soms alleen maar dié mensen waren die kanarieliefhebbers en kwekers waren, want er waren net zo goed vele anderen, zoals ambachtslieden, die dit ook deden. De eertijdse „trekkers”, nu zouden ze forensen genoemd worden, zijn echter wel de belangrijkste geweest voor de verspreiding van de gefriseerde kanaries. Zeer zeker zullen zij er over opgeschept hebben op hun werk, dat zij (Vlamingen) bij hen thuis waarlijk aparte kanarievogels hielden die in het bezit waren van gekrulde veren. Natuurlijk zullen hun Franse werkgenoten nieuwsgierig zijn geworden en gevraagd hebben of zij dan bij een volgende komst eens van dergelijke vogels zouden willen meenemen, terwijl daarnaast ook nog de mogelijkheid bestaat dat er Fransen met hen naar huis trokken om toch vooral die vogels te zien en ook wel te kopen. Niet alleen zullen op déze manier de gefriseerden tot in het noorden van Frankrijk zijn doorgedrongen, er zijn in feite nog legio mogelijkheden op te noemen. Hetgeen ik poeneer wil alleen een beeld geven van datgene hóé het in grote lijnen gebeurd kan zijn.

Eerlijk gezegd heeft de hierboven gekenschetste situatie niet **direct** betrekking op de Belgische Frisé, want ze hoort eerder thuis bij die van de Robeke Frisé die in het volgend artikel besproken zal worden, maar ze is toch wel van groot belang om hier te vermelden. Immers, het onderstreept en motiveert toch wel nadrukkelijk het feit, **dat** de hier besproken frisé-variëteit in België ontstaan is. Met er gewoon aan voorbij te gaan zou mijns inziens in chronologisch opzicht tekort worden gedaan aan de frisé-kanaries in het algemeen. Dat reeds in de door mij genoemde tijdsperiode van 1810-1830 wel degelijk Belgische Frisé's hebben bestaan, mag het navolgende nog eens nadrukkelijk bewijzen.

Zoals gezegd geraakten voornamelijk de min-



der goede exemplaren van de Belgische Frisé tot in Frankrijk, waar men uit deze vogels weer een nieuwe variëteit wist te ontwikkelen; nl. de Robeke Frisé (althans, onder deze naam is het bedoelde soort frisé kanaries het meest bekend geworden). Deze Robeke Frisé weerspiegelde niet dezelfde houding als die van de Belgische Frisé, al was hij dan ook een directe afstammeling daarvan. Hij was echter op zijn beurt weer de voorvader van verschillende andere gefriseerde variëteiten, en speelde aldus een zéér belangrijke rol in de geschiedenis hiervan.

Te München (West-Duitsland) wist men rond 1850-1860 uit afstammelingen van de Robeke Frisé een 'eigen' variëteit (ras) te ontwikkelen, nl. de Münchener Frisé. Had de Robeke Frisé een tamelijk schuine houding met recht afhangende staart, de houding van de Münchener Frisé geleek zéér sterk op die van de Belgische Frisé ZONDER dat de Belgische Frisé gebruikt was geworden als kweekpartner! Vreemd is dit in feite niet te noemen, want de Münchener kanariëkwekers beschikten niet over grote getallen van vogels en derhalve zal een sterke mate van inteelt toegepast zijn geworden. Volgens mij zal zodoende de erfelijke aanleg voor een hoekige houding de kans hebben gekregen om zich meer en meer te openbaren: de aanleg door zo'n hoekige houding was immers doorgegeven via de Robeke Frisé. Later zien we nog een frisé-kanarieras verschijnen dat een hoekige houding bezit, nl. de Italiaanse Bultfrisé kanarie (ofte wel de Gibber Italicus). Deze vogel kan in direct verband worden gebracht met de Münchener Frisé, die een vrijwel gelijke houding en vóórkomen had. Ja had, want de Münchener Frisé is uitgestorven.

Na dit nu allemaal gelezen te hebben, zal men zich wellicht afvragen of er nu ook zoveel beschreven staat in de diverse boekwerken over de Belgische Frisé (of nu nog altijd de Zuidhollandse Frisé). Het antwoord hierop luidt spijtig genoeg: nee. Er is hier en daar wel iets te vinden en datgene heeft mij nu juist gebracht tot deze opsomming.

Gezien er veel minder goede en ook wel goede exemplaren van de Belgische Frisé hun weg naar het buitenland vonden, zelfs tot in Groot-Brittannië (zie artikel Scotch kanarie in „Onze Vogels” van mei 1973); heeft dit alles er in grote mate toe bijgedragen dat het ras in eigen land nooit tot grote aantallen is geraakt. Trouwens nú laat de grootte van het bestand aan vogels en de aanhang nog wel te wensen over en ook voor dit ras is dat jammer te noemen. Dat de Belgische Frisé ondanks alle beslommeringen toch nog bestaat, is enkel en alleen te danken aan de meest fervente aanhangers.

Vanzelfsprekend kent ook dit ras twee vertegenwoordigers, nl. de schimmel- en intensiefactorige. Ten aanzien hiervan kan worden gezegd, dat beide noodzakelijk zijn in de kweek (in een paring moeten ze steeds aan elkaar gekoppeld worden), maar als tentoonstellingsvogel is de intensieve Belgische Frisé wel het meest geschikt te noemen. Een schimmelvogel zal namelijk de contouren in meerdere of mindere mate versluieren, terwijl een intensieve vogel deze contouren naar een juiste conceptie zal tonen.

Ik heb reeds gezegd dat de Belgische Frisé net als de Hollandse Frisé in het bezit moet zijn van een driedelige frisuur. Dit wil dus zeggen dat de vogel alleen op de borst, de rug en de flanken gekrulde veren mag bezitten. Deze frisuurpartijen heten respectievelijk de borstkruilveren, de rugkruilveren en de flankkruilveren. De rest van het lichaam moet dus gladbevederd zijn. Zoals eveneens reeds gezegd, moet de houding goed hoekig zijn; de rug en de staart volkomen kaarsrecht en de hals met de kop horizontaal naar voren gestrekt, hierbij moeten de poten eveneens kaarsrecht gestrekt zijn. Op deze wijze ontstaat een nogal geforceerde houding, die zo goed als aangeboren is. Zie de hierbij afgedrukte tekening.

Over de houding valt ook nog wel iets te zeggen. Als we nu weten dat de Belgische Frisé uit de Belgische Bult en de Hollandse Frisé ontstaan is, dan zegt ons dit naast de verkregen frisuur óók iets over de houding van de toenmalige Belgische Bult (toen nog: Grote Gentse Vogel). Immers, nu kennen we de Belgische Bult met een rechtopstaande houding en een diep gebogen hals en kop, doch dit is niet altijd zo geweest. Dat de vogel vroeger dan ook een rechtopstaande houding met horizontaal gestrekte hals en kop had, dat bewijst de Belgische Frisé, die nog altijd de specifieke houding heeft of moet hebben.

Ondanks het feit, dat de Belgische Frisé een zéér aparte postuurkanarie van de tak der gefriseerden is, is hij niet direct aan te raden voor de beginnende liefhebber/kweker. Een beginneling kan wel een aanvang nemen met dit ras, doch dan moet hij of zij natuurlijk wel in het bezit zien te komen van redelijk goede exemplaren en daarbij raad zien in te winnen van de kweker waarvan men koopt. Zonder een goede start met begeleiding bestaat de kans dat men weer gauw van dit ras af zal stappen en dit is iets dat niet mag gebeuren. Gelieve dus vóór een eventuele aankoop eerst de nodige informatie op te doen en niet direct op een handelaar af te gaan. Iemand die een beetje thuis is met betrekking tot de Belgische Frisé, zal wel redelijk overweg kunnen met het eigen inzicht. Het boven-



staande geldt dan ook meer speciaal voor iemand die deze vogel nog niet heeft gehouden.

Mag het lijken dat deze vogel wel moeilijk te kweken is, dan moet ik zeggen dat dit niet beslist het geval hoeft te zijn. Natuurlijk is het niet direct een vogel die zijn jongen zelf grootbrengt, want men gebruikt hoofdzakelijk pleegouders die voor het grootbrengen der jongen zorgen. Hiervoor worden gewone zangkanaries, maar ook wel Glosters of Borders gebruikt. De te volgen methode in deze is het onderleggen van de eitjes der Belgische Frisé bij de pleegouders, waarna de vogels zelf weer de eitjes der pleegouders krijgen ondergelegd. Men kan ze daar een tijdje op laten broeden en de eitjes dan verwijderen om een nieuw legsel van hen te verkrijgen of ze zelf door laten gaan en de jongen laten grootbrengen (dus zelf weer pleegouder zijn). In de praktijk zal men zelf wel het beste kunnen zien wat het meest geschikt is.

Het gebruik van pleegouders hoeft niet bepaald op een zwakte van het ras te wijzen,

want óók bij andere rassen wordt wel vaker gebruik gemaakt van dergelijke pleegouders. De vogels (Belgische Frisé) zullen net zo goed en net zo slecht als andere vogels hun jongen grootbrengen. Men moet er alleen rekening mee houden dat de uitzonderlijke houding een belemmering kan zijn (in feite is zij dat ook) die het grootbrengen der jongen bemoeilijkt.

Dat hetgeen ik nu zeg geen holle frase is, bewijst het feit dat er ieder jaar weer Belgische Frisé's gekweekt worden. En ondanks een eerder pessimisme, kan ik toch weer zeggen dat de Belgische Frisé toch nog redelijk vertegenwoordigd is op de wedstrijden.

Ook deze keer is nog niet alles gezegd geworden over dit ras. De volgende keer wil ik echter de Robeke Frisé gaan bespreken. Een ras dat eigenlijk uitgestorven heet te zijn, doch waarvan sporen merkbaar zijn dat het terugkomt, zij het onder een andere naam en een iets gewijzigde vorm. Tot dan maar weer.

## BELANGRIJKE MEDEDELINGEN

### ALGEMENE VERGADERING

Voorstellen van de afdelingen bestemd voor de algemene vergadering die op 19 mei 1974 te Utrecht wordt gehouden dienen vóór 31 december a.s. te zijn ingediend bij de bondssecretaris de heer Joh. M. van Pelt, Vlaardingerdijk 331a te Schiedam.

### C.O.M. WERELD TT TE ANTIBES IN FRANKRIJK

Inschrijvingen voor de wereld TT 1974 te Frankrijk dienen vóór 20 december a.s. te worden verzonden naar het bondsbureau. Geïnteresseerden adviseren wij de eerder gedane mededeling op pagina 542 van het novembernummer nog eens te herlezen.

### BONDSKAMPIOENSCHAPPEN

Zoals u uit het vorige nummer van ons maandblad heeft kunnen opmaken is de inschrijving voor deze kampioenschappen c.q. jubileumshow per 17 december jl. gesloten. We hebben wanneer u dit leest ons alweer in de enorme administratieve rompslomp, die een dergelijke organisatie met zich brengt, gestort. Het belooft in elk geval weer een geweldige show te worden en wij kunnen u dan ook alleen maar adviseren om nu eens echt naar Rotterdam te komen. Voor de inzenders zijn er weer bijzonder mooie kampioens-, tweede en derde prijzen te behalen. Naast deze prijzen zullen we ook een aantal ereprijzen aankopen.

Dit als stimulans voor diegenen die geen kampioen zijn geworden maar toch over goede tot zeer goede vogels beschikken. Wat die ereprijzen betreft, het zou toch wel heel erg leuk

zijn als we ter afronding van het veertigjarig jubileum van de bond eens met die ereprijzen geruggesteund werden door de afdelingen. We tellen nu meer dan 650 aangesloten verenigingen. Elke vereniging f 5,-, en wat is nu in vredesnaam VIJF GULDEN? Samen maakt het echter zo'n dikke 3000 gulden, en daar kun je wél wat mee doen. Kom mensen, het is toch uiteindelijk alleen maar bestemd voor uw eigen meest actieve leden, want zij zijn het juist die inzenden. Mogen we daarop rekenen?

O ja, ONS GIRONUMMER IS DAN WEL VAN BELANG, HIER IS HET, 1148324, t.n.v. N.B.v.V. te Bergen op Zoom, onder vermelding „EREPRIJS VOOR ONS BESTE LID”.

### VAN DE AFDELINGEN

Houdt u vast! Per 1 november jl. mochten we twee nieuwe afdelingen inschrijven, te weten Zaandam 2 in district Noord-Holland en Tilburg Witroka in district Noord-Brabant. Samen brachten ze niet minder dan 138 leden binnen. Dat zet wel even zoden aan de dijk. Mensen, allen van harte welkom in onze bond en wij hopen oprecht dat het u allen, vooral in uw liefhebberij, erg goed gaat.

Trouwens ook de reeds aangesloten afdelingen kunnen lekker vooruitgaan, alhoewel... er moet dan wel wat voor gedaan worden. In elk geval heeft de afdeling HEERHUGO-WAARD op de laatste afdelingstentoonstelling fantastisch gedraaid. Niet schrikken! Ze kon 30 (DERTIG) nieuwe leden inschrij-



ven. Dat is beslist geen flauwe kul, en ons aller waardering gaat naar die afdeling uit. Mocht u willen weten hoe ze dat hebben gedaan? Welnu, elke geïnteresseerde bezoeker werd in een persoonlijk gesprek op het grote nut van een lidmaatschap gewezen. Men maakte tevens aan hen duidelijk dat hun werk in de vereniging gesteund werd door de N.B.v.V. Men toonde, alleen al door inzage te geven van enkele nummers van „Onze Vogels”, waaruit die steun bestond, met het vermelde resultaat als gevolg. Nogmaals, je moet er inderdaad wat voor doen. Er is echter nog perspectief genoeg. Uit de paring **ACTIVITEIT x ENTHOUSIASME** kan veel goeds komen.

#### RECTIFICATIE

Op pagina 570 van het vorige nummer treft u een rood vlakje aan. Daarin is gesteld dat via het bondsbureau goede voorfronten verkrijgbaar zijn. **DAT IS NIET JUIST.** Het bondsbureau kan u daaraan **niet** helpen.

#### CONTRIBUTIE

De bondscontributie bedraagt per 1 januari 1974 f 3,- per lid per kwartaal, jeugdleden tot 18 jaar f 1,50 per kwartaal.

#### C.O.M.-STATUTEN

Via onze relatie in België kunnen we u thans **NEDERLANDSTALIGE COM-statuten** en reglementen aanbieden voor de prijs van f 15,-. Het is een compleet standaardwerk, waarin u o.a. ook alles kunt vinden over internationale standaardeisen en keuringen. Dit werk is sterk aan te bevelen voor keurmeesters en zij die regelmatig deelnemen aan COM-wereldtentoonstellingen. U kunt bestellen door overmaking van f 15,- op postgiro 1148324 t.n.v. N.B.v.V. te Bergen op Zoom met vermelding „COM-statuten”.

#### TT Wegwijzer

Afdeling URK exposeert op 27 en 28 december en **NIET** op 29 december.

#### KEURMEESTERS

De heer M. van Woezik is verhuisd naar Wychen en woont nu op het adres Homberg 27-16.



#### ONDSCHIEDINGEN

Wethouder mevr. C. de Vries-Van Haaften heeft op het stadhuis van Eindhoven de zilveren eremedaille verbonden aan de orde van Oranje Nassau uitgereikt aan de heren M. van de Moosdijk en A. van der Stappen. Beiden ontvingen deze onderscheiding in verband met hun 40-jarig bestuurslidmaatschap van onze afdeling Aviarum in Eindhoven. Het is al weer enige tijd geleden dat bovenstaand bericht in de krant verscheen. Wij werden er echter pas recentelijk attent op gemaakt en ondanks dat er geen sprake van actualiteit was, hebben we dit bericht u toch niet willen onthouden. Beide heren wensen wij bij deze proficiat.

#### OVERLEDEN

H. J. Swerik te Neede; A. Cremer te Emmercompasuum; H. Jansen te Eerbeek en J. Koelewijn te Bunschoten.

## „ANIMALI”

INTERNATIONAAL VOGEL- EN APENPARK


POSTBUS 291 - ROOSTENLAAN 303 - TELEFOON 040-113738 - EINDHOVEN

**STEEDS VOORRADIG EEN RUIME COLLECTIE  
TROPISCHE EN ANDERE PARKVOGELS.**

**Vraagt onze uitgebreide nieuwe prijslijst.**

Vogelliefhebbers bezoekt ons park! — Verkoop ook gedurende het weekeinde.





zie ik U  
ook op de

**JUBILEUMSHOW**  
van de  
Nederlandse Bond  
Van  
Vogelliefhebbers?

meer dan 3000 vogels  
in honderden soorten  
enorme verkoopklasse !

**DIERGAARDE  
BLIIDORP  
ROTTERDAM**

Vrijdag 11 jan. 1974; 20 - 22 uur  
Zaterdag 12 jan. 1974; 10 - 22 uur  
Zondag 13 jan. 1974; 10 - 17 uur

Toegangsprijs: Volwassenen f 5,00, kinderen tot 12 jr. f 2,50, incl. .  
toegang tot de diergaarde.



# Vogelhandel REIN v. d. VEEN, Goor

GROTESTRAAT 69  
TEL. (05470) 2623

Valkparkiet	35,— p.p.	Loodbekjes	5,— p.p.	Oranjerood int. pop	17,50 p.st.
Grasparkiet	10,— p.p.	Bandvinkjes	6,— p.p.	Or. rood schim. man	17,50 p.st.
Albinoparkiet	12,— p.p.	St. Helena-fazantjes	15,— p.p.	Or. rood schim. pop	15,— p.st.
Lutinoparkiet	12,— p.p.	Saffraanvinken	35,— p.p.	Or. rood agaath man	17,50 p.st.
Deensbonte parkiet	12,— p.p.	Kanarie, man	12,50 p.st.	Or. rood agaath pop	15,— p.st.
Chinese dwergkwartel	10,— p.p.	Edelzangers	10,— p.p.	Or. rood brons man	17,50 p.st.
Idem, zilver	15,— p.p.	Mozambique sijjes	10,— p.p.	Or. rood brons pop	15,— p.st.
Idem, isabel	20,— p.p.	Zilverbekjes	5,50 p.p.	Rose ivoor man	17,50 p.st.
Napoleons	5,50 p.p.	Indische nonpareil	20,— p.p.	Rose ivoor pop	15,— p.st.
Diamantvinken	50,— p.p.	Muisparkiet	40,— p.p.	Jap. nachtegalen man	22,50 p.st.
Roodkop gouldamadine	65,— p.p.			Jap. nachtegalen pop	12,50 p.st.
Driekleur pap. amadine	52,50 p.p.	Turquoiseinepark.	75,— p.p.	Rode kroonvinken	35,— p.p.
Spitsstaartamadine	35,— p.p.	Roodrugpark.	55,— p.p.	Mex. nonpareil	45,— p.p.
Ceresamadine	35,— p.p.	Splendidpark.	160,— p.p.	Pelzner saffraanvinken	25,— p.p.
Binzenastrilde	45,— p.p.	Pracht Rosella's	175,— p.p.	Roodoorbuldel	17,50 p.st.
Gordelgrasvinken	40,— p.p.	Ag. Personata	55,— p.p.	Soldatenspreeuw	45,— p.p.
Ag. Fisheri	50,— p.p.	Ag. Roseicollis	45,— p.p.	Zilverroornachtegaaal	45,— p.st.
Rode druppelastrilde	70,— p.p.	Ag. Taranta	50,— p.p.	Schamalijsster	65,— p.st.
Japane meeuwtjes	7,— p.p.	Roodkuifkardinalen	22,50 p.st.	Rode kardinaal	25,— p.st.
Grijze Roodstaart- papegaaï	175,— p.st.	Bruinborstrietvinken	65,— p.p.		
Diamantduifjes	20,— p.p.	Dom. wida's	7,50 p.p.	1 paar chin. dwergkwartels	
Idem, zilver	40,— p.p.	Glansmerels	20,— p.st.	1 paar zilver chin. dwergkwartels	samen voor f 20,—
Zebravinken, grijs	7,— p.p.	Teugelastrilden	8,— p.p.		
Zebravinken, isabel	7,— p.p.	Oost Afr. Vuurvinken	12,50 p.p.		
Zebravinken, wit	9,— p.p.	Roodkop pap.am.	100,— p.p.		
Zebravinken, masker	11,— p.p.	Halsbandparkieten	30,— p.p.		
Zebravinken, zilvervleugel	11,— p.p.	Pruimkopparkieten	45,— p.p.		
Geelstuit Edelzanger	11,— p.st.	Langstaartparkieten	150,— p.p.		
Or. Blauwfazantjes	12,50 p.p.	Rode Molukken loris	300,— p.p.		
Blauwkop blauwfazantjes	22,50 p.p.	Kanarie man	12,50 p.st.		
		Kanarie pop	7,— p.st.		
		Oranjerood int. man	17,50 p.st.		

's Maandags de gehele dag gesloten — 's Zondags van 09.00 tot 13.00 uur geopend.

## KERSTDAGEN GESLOTEN

Verzending onder remb. verp. f 1,50

## VRACHT REKENING KOPER

## HEEFT U ONZE KWEEKKAARTEN AL?

Onmisbaar bij één  
doelbewuste  
kweek.


25 kaarten voor f 4,—

Bestellingen uitsluitend op  
giro 1148324  
N.B.v.V. Bergen op Zoom

## VOGELVRIENDEN

Verwarm uw vogels in de komende winter met een A.E.G.-Ruimteverwarmer. Met ingebouwde thermostaat en controlelamp. Regelbaar van 5° - 35° C. Zeer voordelig in gebruik. Zeer klein van afmetingen. Zeer laag in prijs (slechts f 53,-). Schriftelijke garantie.

VERSTEEG's Dibevo-Specialzaak.  
BARNEVELD. Jan van Schaffelaar-  
straat 57. Tel. 03420 - 2544.







## BEPLANTING IN EN OM DE VOLIÈRE

# CONIFEREN

Tallose soorten zijn er en alle hebben ze gemeen dat ze vooral gedurende de winter voor een niet zo treurige kale aanblik zorgen. Ze vrolijken de boel toch wat op. Een zeer groot aantal is uitermate geschikt om IN de volière te worden geplant.



In het algemeen zijn coniferen niet goedkoop. Misschien lukt het u ook wel om wat zogenaamde misvormde exemplaren op de kop te tikken. Deze zijn in het algemeen aanmerkelijk goedkoper en lenen zich uitstekend voor ons doel.

FLORAVI

We moeten ze dan in kleine groepjes, bijvoorbeeld 3 stuks, plaatsen. Zet ze zo dat de grootste achter en de kleinste vooraan staat zodat er als het ware een tribunevorming ontstaat.

Vooraf in de wat breder gevormde soorten zullen vogels hun nestje kunnen bouwen. De lange smal opgaande soorten lenen zich daar minder voor, alhoewel die toch wel weer van decoratieve waarde zijn.

Groenblijvende struiken, u weet het, worden met kluit geleverd. Een ruim plantgat graven en direkt na het planten rijkelijk begieten. Dit daarna nog regelmatig doen.



**404**



**INSECTICIDE** doodt insecten  
ONSCHADELIJK / GIFVRIJ



**ECHT, ZE PROEVEN HET ...**



**ZE WILLEN  
NIET ANDERS**

en het betere zit niet  
altijd in een hogere prijs

**V.V.R. VOGELVOEDERFABRIEK  
KONINGINNELAAN 106  
RIJSWIJK Z.H.  
TELEFOON (070) 98 34 02**

## Inhoudsopgave jaargang 1973

### ALGEMENE ARTIKELEN

Ook vogels leven soms gezellig .....	41*
Slecht uitkomen van eieren .....	56*
Arbitrage .....	59
Merkwaardige nesten .....	62-310
Mooie initiatieven .....	78
Vogelmarkt in Moskou .....	79
Bezoek aan een natuurreservaat .....	80*
Wereldtentoonstelling in Rotterdam .....	83-132
Oekie en de treurwilg .....	107
Uw tuin een open volière .....	129*
De chromosomen van onze vogels .....	203
Flevoland - Vogelland .....	251
Albinisme .....	255
Avond aan het moeras .....	269*
Verzenden van vogels .....	271
Goudvink in cassatie .....	299
Onze vijanden .....	306
De binnenvolière .....	308
Poedelprijs .....	309-537
Samen .....	318
Kweeknummers .....	338
Prijslijst CM .....	338
TT Wegwijzer .....	339
TT Kooi .....	352
Ringbestelling .....	356
Welke prijs krijgt u? .....	442

Ornithologische bijzonderheden .....	443
Vogel een wonderlijk wezen .....	472*
Bouwen of breken .....	535
Gebruik van antibiotica .....	538
Wat drijft onze vogels .....	582
Om en bij het boswachtershuis .....	587
Het houden van dieren .....	603
Schrikdraadinstallatie .....	606

### 40 jaar N.B.v.v.

In gesprek met uw voorzitter .....	462
erelid Bos .....	479
erelid Van Woezik .....	495
erelid Schniermanni .....	498
erelid Lensink .....	504
erelid Gommers .....	511
erelid Passchier .....	515
Bonds bureau .....	480*
Vereniging is belangrijk .....	484
Mijmeringen van de penningmeester ..	486
Van vader op zoon .....	494
Heeft 't zin? Ja! .....	499
34 jaar informatie .....	500
Herinneringen .....	505
Exokan .....	507
Mijn hobby .....	512
Terschelling .....	513
Onze Vogels .....	513



Curaçao .....	555
Jubileumviering .....	591

## A

### Agaporniden:

Kleurvorming en mutaties .....	16*-120*
Roseicollis .....	281*

## A

Arassari's .....	219*
Appelvink .....	425*

## B

Brilvogels .....	32*-597*
Bronsvleugelpapegaai .....	35*
Bandvink .....	159-485*
Baltimore troepiaal .....	207

### Bepanting

Wollige sneeuwbal .....	22
Hazelaar .....	26
Klimop .....	68
Palmboompje .....	125*
Klimhortensia .....	185*
Salvia .....	196*
Mesembryanthemum .....	196*
Weigelia .....	269*
Vlinderstruik .....	296*
Lijsterbes .....	401*
Liguster .....	449*
Cotoneaster .....	525*
Vlier .....	569*
Coniferen .....	618*

### Bastaarden

Kanarie x huismus .....	71
Welke eisen stellen we .....	487*
Kruisingen zijn soms net een roulette ..	593*

<b>Bondsmededelingen</b> .....	42-45-61-76-87-94-138-151-175-234-279-282-285-301-400-454-524-526-563-595-612
Bondsprijzen .....	327
Bondskampioen 1974 .....	570-617

### Boekennieuws

Alles over het paludarium .....	46
Vogels herkennen en waarnemen ..	81-278
Die Vögel Helgolands .....	81
Stimmen europäischer Vögel .....	231
Zijn dieren anders .....	233
Vogels overal .....	278
Vreemde vogels .....	278
Agaporniden en dwergpapegaaien .....	336
Zondagsvogel .....	336

## D

Dolksteekduiven .....	209*
Dybowski druppelastrilde .....	272*
Dwergpapegaaien (Musschenbroeks) .....	398*-535

## E

Ekster .....	262
Edelpapegaaien .....	508*
Elegantparkiet .....	604*

## F

Fazanten .....	496*
----------------	------

## G

Gouldamadines .....	148*-217*-261*-399
Grauwe klauwier .....	220*
Goudplevier .....	259*
Goudbuikje .....	389*
Goudhaantje .....	404*
Glansspreeuwen (driekleur) .....	491*
Geelbuikortolaan .....	517*
Goudvink .....	557*

### Grasparkieten

Klaarpen .....	73*
Recessief bont .....	124*
Grootte en type .....	173*-200*-267*-368*-427*
Gedachten over het type .....	200
40 jaar grasparkieten .....	516*
Opaline .....	584*

## H

Halsbandparkieten .....	5*
Huisvinken .....	231
Huisvink .....	232
Honing- en nektarvogels .....	412*

## I

Indigovink .....	445
------------------	-----

## J

Jan van Gents .....	37
Japanse nachtegaal .....	216*

## K

Kramsvogels .....	165*
Koekoek .....	169*
Kolibries .....	244*
Kwartelastrilde .....	257*
Kwikstaart (witte) .....	263*
Kraai .....	304
Kleinste jager .....	320*

### Kwartels

Chinese dwergkwartel (zilver) .....	164*
Chinese dwergkwartel .....	548*

### Kleurkanaries

Pietpraat .....	6-55-102-153-215-266
Kleur herkennen .....	19*
Veren pikken .....	64
Oorzaak en gevolg .....	68*



Zwarte kanaries .....	71
Intensief en niet intensief .....	101*
Goudgroenivoor .....	149*
Kleinigheden .....	248*
Gepigmenteerd en ongepigmenteerd ..	292*
Kleurkanariesport in 2000 .....	350
Roodfaktorige .....	376*
Satinefaktor .....	422
Homozygoot .....	437*
Kenmerken bij pigmentkanaries .....	468*
Schimmelvogels vragen intensiviteit ..	520*
Duits wit .....	536*
Strogeel .....	549*
Bruine .....	608*

## L

Lazullivink .....	77*
Lori's (Rode en van de Blauwe Bergen)	436*

## M

Meelwormen (kweken van) .....	181
Muspapegaaien .....	184*
Morinelplevier .....	199*
Muskaatvinken .....	212*-597*
Merel .....	253-586
Mozambiquesijs .....	321*
Mees (baard-) (staart-) .....	323*
(roodkopstaart-) .....	556*

## N

Nachtegalen .....	381*
Nonnen .....	485*-580*

## O

Ortolaan .....	328*
Oeverloper .....	387*

## Onkruiden

161\* en 450

## P

Patrijs .....	14
Pauwen .....	23*
Purpergranaatastrilde .....	27*
Parelhalsamadines .....	72
Paradijsvogels .....	315
Papegaaiamadine (konings-) .....	560*

## Postuurkanaries

Norwich .....	10
Yorkshire .....	52*
London .....	109
Lancashire .....	155
Scotch .....	226
Belgische bult .....	273
Berner .....	330
Fife .....	371
Hollandse Frisé .....	439-541
Belgische Frisé .....	607

## R

Roodrugparkiet .....	65*
----------------------	-----

Rijstvogels .....	137*
Roseborstbaardparkiet .....	224*
Reigers .....	364*
Roodkuifkardinalen .....	429*
Rietvinken .....	532*
Roodkopamadines .....	599*

## S

Specht .....	40
Splendidparkiet .....	126*
Schamalijsster .....	176*
Spitsstaartamadines .....	332*

## T

Turquoiseiparkiet .....	277*
Tamboerijnduif .....	302
Turkse tortel .....	596*

## Tangara's

Algemeen .....	8*-416*
Roodhalstangara .....	117*
Vuurkruintangara .....	221*

## V

Visarend .....	112*
Vuurvinken .....	116*
Valkparkiet .....	316*
Vlaamse Gaai .....	431*
Vink .....	544*
Vraagprogramma .....	333

## W

Wida's .....	104*
Wouw (zwarte) .....	253

## Z

### Ziekten

Aspergillosis .....	297-374-414
Botulisme .....	303
Entreactie .....	547

### Zebravinken

Zwartmasker .....	277-393*
Zwartborst .....	560

### Zangkanaries

Waterslagers .....	31
Harzers .....	75-114-178-607
Opkooien en trainen .....	294
Algemeen .....	503-546

\* met kleurafbeelding



# wimokracht top 55



## KONDITIONEVOER VOOR DE RUI EN DE WINTER

Wimo-Kracht is geheel afgestemd op de behoefte aan bepaalde stoffen tijdens de rui en in de winterperiode. Het geeft de vogels naast eiwitten aminozuren, mineralen en sporenelementen de voeding, noodzakelijk om de vogel in konditie te houden.

Wimo-Kracht geeft vogels, die het verenpak wisselen of hun zangorganen en kleurenpracht ontwikkelen, speciaal die stoffen welke in deze periode nodig zijn.



witte  
molen

verkrijgbaar bij uw dierenspecialzaak