


# Onze Vogels

NUMMER 4 | APRIL | 2024

Nederlandse Bond  
van Vogelliefhebbers



ose/

De/

sel

pinda kervelsteeltjes vlokkenmix gerst berkenblad Zoethout  
 rozenbottels knoelselderij katjang  
 heelmix Haver  
 steeltjes meelwormen weegbree kardisaad gepeld  
 heermoes selderij wortelbloem lijnzaad goudsbloem  
 gestreept tijm paardebloem gebroken  
 bramenblad Rode Zwart pompoen  
 heermoes kamille madeliefje  
 appel citroen spinaziezaad wortelbloem  
 korenbloem mango Lavendel  
 kokos miliet Selderij gepunt smalle gesneden milo/rode  
 Banaan brandnetel quindenoede cranberry  
 paprika framboos hazelnootblad  
 LIZERNE paddy grof weeg  
 Kaasjeskruid rozemarijn  
 haver  
 www.baroen.nl

Vogelliefhebbers in Nederland  
 Goed nieuws over 'DE VOGELWERELD' A.O.B.  
**WIJZIGING**  
 Steeds meer Nederlandse liefhebbers willen een abonnement op het tijdschrift 'De Vogelwereld' van A.O.B. Speciaal voor die mensen heeft het bestuur een speciale regeling uitgewerkt. Nederlandse liefhebbers kunnen voortaan door slechts 37 euro te storten op het rekeningnummer **BE05 7350 5552 1875 – BIC KREDBEBB** een jaar lang ons tijdschrift ontvangen. (of slechts 20 euro voor enkel het digitale tijdschrift)  
 Gelieve naam en volledig adres te vermelden bij de betaling **alsook te mailen** naar [heidi.cosemans@gmail.com](mailto:heidi.cosemans@gmail.com)  
 'De Vogelwereld' verschijnt 11x per jaar. 9x op 48 blz. A4 en 2x op 64 blz. A4

**GENDIKA**  
 LABORATORIUM VOOR GENETISCH ONDERZOEK

Al meer dan 20 jaar gespecialiseerd in DNA onderzoek

Geslacht Ziekte Verwantschap Soorten

Voor informatie bel (+31) 0598-619343 of ga naar [www.gendika.com](http://www.gendika.com)

**Quiko® Bianco, Classic, Special en Rusk**  
 het bekende kwaliteitsvoer voor kampioensvogels!

**Quiko®**  
 VOOR TOPKWEKERS.

beschikbaar op **amazon**

Volg ons op

Bezoek onze website en download de catalogus [quiko.com](http://quiko.com)

Quiko® is een merk van Ardap Care GmbH | Franzstraße 95 | DE - 46395 Bocholt | Tel. +49 2871 2487-0 | [info@ardapcare.com](mailto:info@ardapcare.com)

De



# INHOUD



## In deze uitgave

|   |    |  |    |                                |
|---|----|--|----|--------------------------------|
| Sperwer                                 | 5  |  | 18 | Elfenastrilde                  |
| Van broedkooi naar fotokist             | 6  |  | 21 | Dierenparade Noordshow         |
| De Indische bergbamboepatrijs           | 8  |  | 22 | De distelvink en zijn mutaties |
| Half ei of lege dop?                    | 11 |  | 24 | Gefriseerde kanaries           |
| Vogelvereniging<br>De Volière Dordrecht | 13 |  | 26 | Alle begin is moeilijk 4       |
| Beste Christ                            | 14 |  | 28 | pH controle van drinkwater     |
| Dierentuin Pilsen                       | 16 |  |    |                                |
|   |    |  |    |                                |

## En verder

|    |                    |
|----|--------------------|
| 4  | Column voorzitter  |
| 29 | Column keurmeester |
| 30 | Bondsmededelingen  |
| 34 | Colofon            |
| 35 | Kalendervogel      |

**Coverfoto:**  
Elfenastrilde  
© Henk Branje



## Ringen!

**U heeft vast al een paar jongen geringd? Uiteraard met ringen voorzien van uw eigen kweeknummer, het juiste jaartal, de afkorting van de NBvV, landcode, het volgnummer en bij Europese cultuurvogels de juiste diameter.**

Albert Zomer, voorzitter

Ik was vandaag bij de opkoper om een enkele kanarie weg te brengen; voor mij stond een mij onbekende meneer. Ik hoorde de opkoper zeggen: "Nee, die vogels wil ik niet, want ze zijn niet geringd". Ik keek en zag dat het gewone kanaries waren, dus de verplichting om te ringen was er niet. De verkoper vroeg waarom niet, waarop het antwoord volgde: "De vogels gaan op export en steeds vaker vraagt men, ook in het buitenland, alleen maar om geringde vogels. Ik kan ongeringde vogels dus niet kwijt". Ik wilde mij er niet mee bemoeien, als klant in de zaak. De man met de te verkopen kanaries kende mij niet en ik hem niet. Ik vroeg hem of hij zelf vogels kweekte en nadat hij bevestigend antwoordde, vroeg ik waarom hij zijn vogels niet ringde. Hij gaf aan dat hij zijn vogels voor de lol had. Ik legde hem uit dat ik ook vogels voor de lol had en dat ik lid was van de NBvV en eigen ringen had. Ik wees hem erop dat er in de omgeving van zijn woonplaats vast wel een vereniging te vinden was om lid van te worden, zodat hij ook ringen kon bestellen. Onwetend van de mogelijkheden

legde ik hem die uit. Met mijn kaartje in de zak vertrok hij met zijn ongeringde vogels, ik wist na dit gesprek dat hij waarschijnlijk lid ging worden in zijn woonplaats.

Sommige leden doen zaken niet onwetend, maar bewust. Zo werden wij tijdens de Nederlandse Kampioenschappen geconfronteerd met bewust gemanipuleerde ringen. Hier heb ik geen goed woord voor over. Doorgezaagde, uitgeboorde ringen, maar daarnaast ook ringen die alle kenmerken van een ring van de NBvV bevatten, maar niet door de NBvV afgegeven zijn. Met genoeg heb ik hiervoor een halve dag bij de NVWA gezeten om aangifte te doen. Ik zat er niet vanwege het ringen van vogels met gemanipuleerde ringen, want dat is ambtshalve (na constatering) vervolgbaar door de controleurs van de NVWA, maar voor het doen van aangifte van valsheid in geschrifte. Leden die bewust ringen bestellen bij een derde partij, niet zijnde de NBvV, maar wel op de ring alle NBvV karakteristieken laten graveren zijn verkeerd bezig en moeten de gevolgen van hun handelen dragen. Wij als bonafide kwekers hebben namelijk last van dit soort praktijken. De NBvV zal hier te allen tijde stelling tegen nemen en in een aangifte wordt ook getracht een stukje schadeverhaal te halen, in verband met imagoschade.

Als bestuur van de NBvV zullen wij dergelijke zaken altijd overdragen aan de tuchtcommissie die zich zal uitspreken over



maatregelen tegen een lid dat de regels overtreedt. Ook dit heet besturen!

Nu we het toch over het bestuur hebben. Onze penningmeester Dirk Verburg heeft te kennen gegeven zich niet meer verkiesbaar te stellen voor een nieuwe termijn in het hoofdbestuur. Vanaf 2001 als districtsvoorzitter in de bondsraad en vanaf 2013 als hoofdbestuurder actief. Een hele periode! We zullen op gepaste wijze afscheid van Dirk nemen als bestuurder, maar uiteraard dient hij opgevolgd te worden. Wij weten dat het niet dik bezaaid is met vrijwilligers, maar durft u de handschoenen op te nemen door tijd en aandacht te besteden aan een functie in het hoofdbestuur? Naast alle verantwoordingen die het bestuur af moet leggen over haar beleid, de verhalen over de kweek, de jongen (die uiteraard geringd worden met originele NBvV ringen) en elkaar ontmoeten zien wij graag op 25 mei, tijdens de Algemene Vergadering (AV), het hoofdbestuur weer compleet worden. Ook u kunt bij die AV aanwezig zijn, namens en via uw district. U bent welkom!



INFO@VOLIEREBOUWSAMAN.NL | WWW.VOLIEREBOUWSAMAN.NL

Voor al uw vogelbenodigdheden

**WIM VAN DE LUSTGRAAF**

[www.wimvandelustgraaf.nl](http://www.wimvandelustgraaf.nl)

# Sperwer

© Rik Meerema

**A**l jaren maak ik iedere herfst een grote voertafel in mijn tuin. Ik plaats een grote plaat op staanders en bedek deze met boomstammen, mos en afgevalen blad zodat er een soort bosbodem ontstaat. Hiertussen maak ik voerplekken. Binnen de kortste keren weten de vogels uit de buurt de tafel te vinden en is het een komen en gaan van allerlei soorten. Een prachtig gezicht om vanuit de woonkamer te bekijken én een gelegenheid om de vogels in een 'natuurlijke' omgeving te fotograferen.

Zo ook die koude zondagmiddag half januari. Het was half bewolkt met af en toe een flauw zonnetje. Ik zat in mijn schuilhutje met zicht op de voertafel. Voor mij waren huis- en ringmussen, vinken, groenlingen, kool- en pimpelmezen en onze vaste roodborst druk in de weer met het voer en met elkaar. Tot in één tel, alsof er een onhoorbaar alarm was afgestaan, alle vogels de struiken en haag in vlogen. Inwendig vloekte ik op de kat van de burens die in mijn gedachten vast weer door de tuin liep. Ik keek waar het beest zou zitten, met de intentie om hem weg te jagen, toen mijn oog ineens viel op de grote vogel die op het wilgenscherm achter de voertafel zat. Ik herkende er direct een eerstejaars mannetjes sperwer in.

Zonder twijfel was de sperwer de reden van het plotse vertrek van de tuinvogels. Het was de sperwer echter niet gelukt één van de tuinvogels te verrassen. In dit geval was de sperwer dus de pechvogel, maar toch ook weer niet helemaal. Want volgens taaldeskundi-

gen stamt het woord 'pechvogel' waarschijnlijk uit de middeleeuwen toen jagers pek (pech in het Duits) in de bomen smeerden om vogels te vangen. De onfortuinlijke vogel die dit aanraakte kwam vast te zitten en werden 'geogst' als kooivogel of voor de kookpot. Het Nederlandse 'pech hebben' zou hierin zijn oorsprong hebben.

Een paar eeuwen later, in de 18e en 19e eeuw werd de 'pechvogel' in het onderwijs gebruikt. Als een leerling niet oplette, dan gooide de meester een met erwten of zemelen gevulde vilten vogel of zak naar het hoofd van het kind. Het boefje moest de 'pechvogel' bij de meester brengen en kreeg een tik op zijn of haar hand met de plak of met het Spaanse rietje.

Zo gezien was de sperwer geen pechvogel en de kleine tuinvogels die zo vlug een veilig heenkomen hadden weten te vinden al helemaal niet. Eén geluksvogel was er wel. Die zat een paar meter verderop in zijn schuilhutje en schoot het geheugenkaartje van zijn camera vol met sperwerfoto's. Overigens is het woord 'geluksvogel' ook een leenvertaling van een Duitse 'glücksvogel'. In het Duits wordt het woord voor het eerst in een tekst uit het jaar 1616 aangetroffen, in de betekenis van een 'gelukbrengende vogel'. In de loop van de eeuwen werd het woord in het Nederlands overgenomen. Die middag was het zeker de sperwer die mijn gelukbrengende vogel was.



usel


De

## Van broedkooi naar fotokist

© Wim van der Klooster



Sinds mijn veertiende houd ik vogels. Inmiddels volwassen en getrouwd, ben ik zo'n drie keer verhuisd en op ieder woonadres werd wel een volière gebouwd. Het doel was altijd een beetje kleur en zang in de tuin en ik ben pas zo'n twaalf jaar geleden aangesloten bij een vogelvereniging.

Op uitnodiging van deze vereniging woonde ik zo'n zes of zeven jaar geleden een lezing van Aloïs van Mingeroet bij. Ik was erg onder de indruk van zijn mooie foto's en ik leerde hoe deze in een fotokist werden gemaakt. Het idee werd geboren om ooit ook nog eens zo'n kist te maken. Naast het houden van vogels vind ik het in elkaar knutselen van allerlei dingen ook erg leuk. Zo'n drie jaar geleden heb ik een 3D printer gekocht, die vaak een oplossing biedt bij het maken van allerlei onderdelen. Van een dop op een pianokruk tot verbindingstukjes voor pvc-buis. Zo ontstond het idee een "fotokist" te maken met een frame van pvc.



Als basis voor mijn fotokist heb ik een oude broedkooi gebruikt. Deze had in het midden al de mogelijkheid tot het inschuiven van een tussenschot. Aan de bovenkant heb ik aan de linkerkant een gat gemaakt voor het inpassen van een plafond ledverlichting. Zie afbeelding 1.

Daarna heb ik op de 3D printer, verbindingstukjes voor een pvc-frame geprint. Zie afbeelding 2. Met deze verbindingstukjes en zo'n 3 m pvc-buis heb ik een frame gemaakt wat een handige en behulpzame tante heeft deze voorzien van zwart doek. Zie afbeelding 3.



## FOTOGRAFIE



Een ronde broodplank met daarop een 3D geprint houdertje diende als basis voor het draaiplateau voor het in positie brengen van de vogel. Zie afbeelding 4. Het fotograferen kon nu beginnen.

De vogel kon in de rechterkant van de broedkooi al even wennen, alvorens in de "studio" plaats te nemen. Het frame werd

aan de voorkant van de broedkooi gehangen. Het fototoestel werd op statief op de juiste hoogte voor de opening in het frame geplaatst. De ledverlichting werd ontstoken en het tussenschot uit de broedkooi verwijderd. Zie afbeelding 5.

Al na zo'n twee minuten, nam de vogel plaats op de stok in de linkerkant van de



broedkooi onder de ledlamp. Nu was het alleen nog een zaak van de vogel in de juiste positie draaien, scherpstellen en klikken maar. Zie afbeelding 6 voor het eerste resultaat.



*- het wordt tijd dat de kweker gesext wordt,  
weten we tenminste of het een mannetje of vrouwtje is -*



# De Indische bergbamboepatrijs

© Marij de Vos

## De Indische bergbamboepatrijs in zijn natuurlijke leefomgeving

Indische bergbamboepatrijzen zijn van oorsprong steppevogels en komen voor in onder andere India, Noord-Viëtnam, Bangladesh, Tibet en Thailand. Het zijn grondvogels, vaak te vinden in de nabijheid van water en leven vooral in hoog grasland. Overdag houden ze zich meestal schuil, in de vroege ochtend en late avond gaan ze op zoek naar voedsel.

Ze leven in familieverband in een klucht (ouderpaar met broedsel) van vijf tot negen vogels tot aan het paarseizoen. Dan gaan de jonge patrijzen hun eigen weg.

Alhoewel de Indische bergbamboepatrijs niet op de rode lijst van de IUCN staat, dus ook geen Cites-status heeft, lopen de aantallen hard achteruit door bejaging en verlies van leefgebied door intensieve landbouw. Deze patrijs is een standvogel, trekt dus niet.

## De bergbamboepatrijs van Piet Tentoonstellingskweker

Piet Heesakkers uit het Brabantse Stevensbeek vertelt dat hij een tentoonstellingskweker is. Zijn hobby is er voornamelijk op gericht zijn vogels zo mooi en gezond mogelijk te kweken voor de tentoonstellingen aan het einde van elk jaar.

“Lang geleden begon ik met wat algemenere volièrevogels als bonte kanaries, diamantduifjes en kardinalen, die toen nog een knaak per stuk kostten. Totdat iemand vond dat ik echte

vogels moest gaan kweken. Dat heb ik me ter harte genomen en kocht wat koppels agaats kanaries.

Na een verhuizing ben ik naast volièrevogels ook kwartels en duiven gaan houden. Dat werd mijn passie. Een van mijn eerste soorten waren Chinese dwergkwartels met koekoek patroon (omzoomd) zonder keeltekening. Die zijn al niet eens meer raszuiver te vinden. Volgens een kameraad had ik zulke mooie kwartels en patrijzen dat ik er eens mee naar een tentoonstelling moest. Dat deed ik en werd meteen Nederlands kampioen!! Nadien ben ik nog vele malen kampioen geworden, zelfs zes keer wereldkampioen!”

## Kwartelman

“Ik ben een echte kwartelman. Kwartels en patrijzen hebben mijn absolute voorkeur. Wat er nou zo bijzonder aan is? Bekijk ze maar eens goed, dan zie je dat ze prachtige kleuren hebben en fraaie tekeningen in hun verendek. Het zijn rustige vogels en vrij makkelijk mak te maken. Ze zijn ook toegankelijker dan volièrevogels, minder angstig. Ik heb momenteel ruim 32 verschillende kwartel- en patrijsoorten!” vertelt Piet.

## Vogelgriep (aviaire influenza)

“Ten tijde van het interview lagen alle tentoonstellingen voor pluimvee plat als gevolg van de problemen met de vogelgriep. (kwartels en patrijzen vallen onder pluimvee). Dat is een jaarlijks terugkomend probleem. Op dit moment ben ik alleen nog





maar bezig met het op volume houden van het vogelbestand voor mijn eigen collectie. Normaliter heb ik twee, drie koppels van dezelfde soort waaruit ik de beste kies om te showen. Wat het vaccin betreft; daar heb ik een zwaar hoofd in. Wat gaat het worden een levend of een dood vaccin? Levend vaccin kan aan het drinkwater toegevoegd worden maar een dood vaccin moet geïnjecteerd worden met een naald. In dat laatste geval wordt het nog heel lang wachten voordat de hobbykwekers een keer aan de beurt komen," aldus Piet.

#### Aanschaf

Vier jaar geleden heeft Piet in Frankrijk drie bergbamboepatrijzen gehaald; twee hanen en een onverwante hen. Hij had zelf al een wat oudere hen. Die hen heeft vorig jaar wel jongen voortgebracht maar die zijn helaas gestorven.

#### Kenmerken van de Indische bergbamboepatrijzen

Patrijzen vallen net als kwartels onder de kleine hoenderachtigen en zijn verwant aan kippen.

Tijdens het broedseizoen kunnen deze vogels luid roepen maar de Indische bergbamboepatrijzen is niet zo'n herriemaker als zijn Chinese broertje. Ook is hij een slag groter. Het verschil tussen haan en hen is kenmerkend. Ze zien er qua verenkleed identiek uit maar de haan heeft flink scherpe sporen achter op zijn poten en welke de hen niet heeft. De haan is ook wat forsder dan de hen. Ze staan vrij hoog op de poten.

De bergbamboepatrijzen is, anders dan de meeste andere hoenderachtigen, monogaam. Leeft dus koppelgewijs en niet in tomen. Indische bergbamboepatrijzen moeten per koppel gehuisvest worden, ze dulden geen andere soortgenoten. Zet er een vreemde hen bij en deze sneuvelt gegarandeerd. Het zijn echte territoriumvogels volgens Piet.

Deze patrijzen zijn winterhard en niet vorstgevoelig en kunnen altijd naar buiten. Ze zijn wél gevoelig voor tocht. Slapen doen ze op de grond, niet op stok. Ringmaat van de vogel is 7 mm.

#### Kweek

Behalve zijn luide roep in het broedseizoen is er geen sprake van baltsen. Het seizoen begint half mei bij vijftien tot zestien lichturen per dag. Bij minder lichturen legt de hen geen eieren. Bij wijze van nest maakt ze een kuil in het zand en legt daar wat veertjes en takjes in. Tot nu toe gaan alle eieren bij Piet in de broedmachine; dus ook die van de bergbamboepatrijzen. Wanneer de eieren geraapt worden legt de hen om de twee dagen een eitje. Dat gaat door tot tien à vijftien eieren. Wanneer ze niet geraapt worden is het aantal overigens hetzelfde. Met het rapen stopt de cyclus en na twee weken gaat de hen weer leggen. Piet laat de patrijzen ongeveer drie keer per seizoen een nest maken. Met kunstmatig licht kunnen de hennen het hele jaar leggen maar daar begint Piet niet aan. (In de vrije natuur legt de hen 3 tot 7 eieren en broedt deze in haar eentje uit in 18-19 dagen. Haan en hen zorgen samen voor de kuikens.)

De lichtbruine eieren gaan 18 tot 21 dagen de motorbroedma-



chine in op 101.3 graden Fahrenheit. (Vlakbroedmachine 37.8 graden). Eenmaal uitgekomen gaan de kuikens in de warmtekast waarin het 37 graden is (automatisch geregeld). Het voer wordt aangeboden in een platte schaal met een rand van ongeveer een halve centimeter hoog. Het water zit in een plat fonteintje met kniekers erin zodat de kuikens er niet in kunnen verdrinken. Het voer is een zelfgemaakte mix van 50% opfokmeel en 50% kalkoenkruimel. De kuikens krijgen ook levende meelwormen maar alléén de wittes! (zonder het velletje want dat kunnen ze niet verteren).

De temperatuur in de warmtekast gaat stapsgewijs naar beneden van 37 naar 25 graden. Wanneer ze gewend zijn aan de omgevingstemperatuur gaan de halfvolwassen kuikens naar buiten.

Alle kwartel- en patrijzenkuikens kunnen bij elkaar, ongeacht soort of leeftijd. De jonkies leren het eten pikken van de ouders en de oudste heeft het weer van een Chinese dwergkwartel geleerd.

#### Natuurbroed

Nu er geen tentoonstellingen zijn overweegt Piet om volgend



## GRONDVOGELS

jaar meer met natuurbroed te gaan werken. Daarvoor moet hij zijn volièrtes wel eerst aanpassen. Bergbamboepatrijzen hebben schutplekken en begroeiing nodig, ze moeten zich kunnen verbergen. Ze staan nog redelijk dicht bij de natuur. Nu zijn de volièrtes daar nog te schoon en kaal voor.

### Voer

Het voer bestaat uit een mengeling van Pride minikorrel 8220 en Garvo siervogelmix 5036. "Ik zweer bij Garvo omdat de samenstelling altijd hetzelfde is en dat is heel belangrijk voor de kweek. Bij verandering in het voer tijdens de kweek stopt de hen met leggen en is het einde oefening", aldus Piet. Verder krijgen ze het nodige aan groenvoer en zijn ze dol op (gemaaid) gras. Eenmaal per maand wordt Garvo Darmflora aan het water toegevoegd en eenmaal per maand multivitaminen van Quiko. Elke dag vers water! En er is standaard grit en maagkiesel aanwezig in de leefruimte.

### Huisvesting

Alle aluminium rennen van Piet zijn 1.5 bij 4 meter en voorzien van fijn gaas. Ze zijn goeddeels overdekt met een gedeelte van 1 á 1.5 meter, de buitenruimte. De dieren kunnen altijd droog zitten. Er ligt een betonnen ondervloer in, goed tegen ongedierte, met daarin een deel fijn Maaszand (droge deel) en deel grof grind (natte deel waar de mest in weggespoeld kan worden). Piet houdt maximaal zes vogels per 6 m<sup>2</sup>. Bij het ene koppel Indische bergbamboepatrijzen huist ook nog een koppel parkieten en bij het andere koppel een span kardinalen. Piet maakt onderscheid tussen drie niveaus: grond-, middel-

en topvogels. Dat wil zeggen; de kardinalen bijvoorbeeld zijn de topvogels die hoog in de ren leven en de bergbamboepatrijzen zijn grondvogels die laag in de ren leven. Hij ziet er op toe dat de soorten goed bij elkaar passen. Ook houdt hij rekening met het soort voedsel dat de vogels nodig hebben en onderscheidt daarin insecten-, vruchten- en zaadeters.

### Nawoord

Ondanks dat Piet een gezellige en joviale kerel is proef ik wat somberheid over de toekomst van onze mooie vogelhobby bij hem. Steeds meer regelgeving, vogelgriep, minder aanbod van soorten en nauwelijks aanwas van jongeren die deze hobby ambiëren stemt niet hoopvol. Maar Piet heeft toch ook weer stiekem een kleine uitbreiding in de planning, dus met hem zal het wel goed komen. Ik ben in ieder geval nog lang niet uitgekeken op zijn collectie. Dus wat mij betreft....



ysel

De l

## Half ei of lege dop?

© Bestuursleden Tinus Spekman en Hans Broekkamp

### Alternatieve keuring ten gevolge van wegvallen show.

Velen van u ervaren de jaarlijkse show als een bijzondere gebeurtenis, hetgeen onderdeel is van onze hobby. Door omstandigheden als het uitbreken van de vogelgriep, kan het bestuur, alle voorbereidingen ten spijt, gedwongen zijn de show af te gelasten. Dit overkwam eind 2023 ook vogelvereniging 't sijsje te Nieuwveen. Het bestuur besloot te zoeken naar een alternatief. Dat vonden ze in een digitale variant.

Een aantal leden was bereid mee te doen aan dit experiment. Dat wetende werden keurmeesters gevraagd om hier hun ondersteuning aan te geven. De vraag werd eerst uitgezet bij de groep keurmeesters die de kleurkanaries mogen keuren. Binnen enkele dagen meldden er zich meer dan tien. De keurmeesters voor postuur, exoten en parkieten werden nadien gevraagd.

Dit wetende, zijn we aan de slag gegaan met huisbezoeken. De vogels werden in de passende showkooi gezet. Die kooi stond binnen een flexibel vierkant van wanden, waarbij in het voorfront een gat was gezaagd voor het nemen van de foto's en films. Een grote doos had achteraf ook gekund. Door die beschutting was het mogelijk dat ook de wat drukke vogels als zijzen redelijk opgenomen konden worden. Als verlichting kozen we voor ledverlichting vanaf de bovenkant en zijkanten. Het was handig dat de leden de vogels opgekooid hadden en simpel de kooi met vogel in de kleine opname-ruimte konden plaatsen. Al met al kostte het rijden naar de adressen veelal meer tijd dan het maken van de opnames. Natuurlijk genoten we op de adressen ook van de koffie en het praatje. Het was gezellig! We werden gedwongen tot impro-

viseren, omdat de omstandigheden niet bij iedereen gelijk waren. Dat leidde nergens tot problemen. Veel ruimte hadden we ook niet nodig.

### Foto's en filmpjes

De foto's en filmpjes werden per vogelbestand in mapjes weggezet op een USB-stick. Die werden met betreffende keurlijsten, waarop de kooinnummers stonden, naar de keurmeesters gestuurd. Een gefrankeerde enveloppe met evaluatieformulier werd ingesloten. De keuringen werden uitgevoerd in de wetenschap dat het bestuur al had besloten dat we geen kwalificaties zouden geven en dus ook geen winnaars. De ingevulde keurbrieven waren in feite de opbrengst. Een van de retourenveloppen kwam door een foutje van Post NL een week later aan, maar voor de rest verliep de procedure voorspoedig. Door deze manier van keuren, hebben we leden toch blij kunnen maken met een beoordeling van hun vogels. Bovendien hebben we ervaring opgedaan. Met ons ook de keurmeesters, Bill Salomonsz, Albert Zomer en Martien Snellings. Onze hartelijke dank voor jullie inspanning. We vroegen natuurlijk ook om aanbevelingen.

Iedereen was het er wel over eens: een digitale beoordeling kan nooit een beoordeling op een show vervangen. Je kijkt maar naar één vogel tegelijk en kunt niet vergelijken. Bij een keurmeester staan doorgaans meerdere kooien op tafel. Helaas waren de opnames beslist niet perfect. Wij deden ons best, maar toch. De vogels zijn blijkbaar slim genoeg, dat ze in de gaten hebben, dat iemand met een telefoon opnames tracht te maken. Per vogelsoort maakt dat nogal wat uit.

### Experimenteren

Doordat de camera ook de tralies opneemt en zich daarop scherp stelt, luk-



Phaeo pop met 93 punten

ten niet alle foto's en films. Misschien dat een ervaren fotograaf hier meer van bakt, maar die moet je toevallig wel bij de hand hebben.

Later probeerden we het met ontspiegeld glas als voorfront. Bovendien werd de mobiel op een statief gezet en op afstand bediend. De vogels blijven zodoende rustiger en de kwaliteit van opnames kon zo verhoogd worden. Voor onze vogels gebruiken we echter meer types kooien. Dat betekent dat je in feite meer soorten kooien voor deze opname geschikt moet maken. Echter, bij gebruik van een speciale kooi met vensterglas als voorfront, moet je steeds de vogels uitvangen. De opnames zijn dan echter wel een stuk beter!

Eigenlijk zou je per vogelsoort moeten vaststellen wat de keurmeester moet zien. Bij een gloster corona zal de boven-

kant van de kop en de kuif van belang zijn. De keurlijst is hier de leidraad voor. Uiteindelijk heeft het geheel best nogal wat tijd gekost. Dat is niet erg, maar moet wel in de overweging meegenomen worden. Vooral de fotograaf wordt nadien nog eens aan het werk gezet om te bepalen welke opnames geschikt zijn voor de keurmeester.

Natuurlijk vroegen wij ons af of we dit, in geval van onverhoopt toeslaan van de vogelgriep, de leden nogmaals zouden aanbieden? Wanneer alle leden van deze mogelijkheid gebruik zouden willen maken, wordt het al haast onmogelijk. We doen ons vrijwilligerswerk met groot plezier, maar het kost dan veel tijd. Uiteindelijk heeft het toch een mooi resul-

taat opgebracht. Zowel in de vorm van de keurlijsten als het feit, dat we op de nieuwjaarreceptie iets leuk hebben om te laten zien. Een van de deelnemers reageerde: "Top gedaan leuk initiatief. Had meer deelnemers verwacht maar gezien mijn positieve ervaring zal je het druk krijgen indien je het nogmaals organiseert." De vraag of in deze kwestie het halve ei toch net iets meer waard is dan de lege dop, is aan eenieder zelf om te beantwoorden. Wij kijken er positief op terug.



### Blaaskaak

Redactie

**F**regatvogels zijn de piraten van de zee. Het zijn grote ruim één meter lange vogels met een spanwijdte van meer dan twee meter! Ondanks dit formaat is de vogel goed in staat om te vliegen en te zweven. De fregatvogel kan uren boven de golven zweven, zoekend naar prooi die vooral bestaat uit vliegende vissen. Deze vogels kunnen bijzonder snel vliegen en kunnen tijdens de vlucht de prooi stelen van andere vogels die deze 'eerlijk' bemachtigd hebben.

Bekender is de fregatvogel van foto's in vogelboeken. Mannetjes fregatvogel proberen de aandacht van vrouwtjes te trekken door het opblazen van hun fel gekleurde rode keelzak. De grote fregatvogel kan die keelzak wel opblazen tot het formaat van een mensenhoofd!! Is de keelzak opgeblazen, dan laat hij deze trillen waarbij hij luidruchtig met zijn snavel kleppert en met z'n vleugels klapwiek.

Is de pop geïnteresseerd in dit machogedrag, de grootte en de kleur van z'n keelzak, dan zal zij haar keuze maken door hem van dichtbij te gaan bekijken.

Behalve aan piraterij te doen kan hij ook zelf z'n eigen prooi vangen. Hij schiet pijnsnel richting wateroppervlak en enkele centimeters boven het water schiet hij weer om-

hoog mét z'n prooi. Omdat de veren van de fregatvogel niet waterafstotend zijn, is de vogel niet in staat om te zwemmen of te duiken. De fregatvogel komt voor in tropische oceanen en leeft daar in grote kolonies.



ysel

De

# Vogelvereniging De Volière Dordrecht

© Redactie

**Vogelvereniging "De volière" uit Dordrecht telt zo'n 120 leden en heeft een prachtig eigen clubgebouw. Reden om eens een praatje te maken met secretaris Dirk van Noort.**

**D**e vereniging (Code D05) heeft momenteel zo'n 80 bondsleden en 30 gastleden. Gastleden zijn vaak nog bij een andere vereniging lid of hebben geen vogels meer en blijven 'voor de gezelligheid' lid van 'De Volière'.

## Actief

Gastleden ontvangen geen bondsblad, maar geen nood: de vereniging geeft maandelijks een eigen clubblad uit! Het blaadje is in principe digitaal, maar ook eventueel beschikbaar 'op papier'. Elke maand een clubblaadje uitgeven is een activiteit die zeker veel energie vergt.

Daarnaast zijn er tien maandelijks ledenvergaderingen (uitgezonderd juli en augustus); na elke vergadering wordt er een lezing gehouden. Voor die lezing worden ook liefhebbers uit de regio uitgenodigd zodat er altijd wel meer dan twintig, vijftientwintig geïnteresseerden zijn.

Tenslotte is er nog een uitstekende en actuele website.

## Vogelmarkt

Elke vierde zaterdagochtend wordt er een vogelbeurs georganiseerd; er komen telkens zo'n dertig tot vijftig bezoekers en het aantal aangeboden vogels bedraagt soms wel 80.

In principe met name vogels van eigen leden; maar ook anderen kunnen vogels aanbieden mits ze niet te veel 'concurreren' met vogels van de eigen leden.

## Eigen lokaal

Veel activiteiten, maar wanneer je steeds een zaal moet afhuren, kan dat behoorlijk in de papieren lopen. Niet in Dordrecht. De vereniging heeft immers een prachtig gebouwencomplex in eigen bezit. Door attent te zijn en goed en gewiekt in te haken op geboden mogelijkheden kon de vereniging een houten gebouw kopen voor welgeteld 1 euro. De leden hebben het gebouw prachtig opgeknapt tot een fantastisch complex.

Behalve de eigen show wordt in de eerste week van januari de show van de LSH (Landelijke specialclub harzers) en het NK harzers gespeeld.

Naast de vogelvereniging heeft ook de regionale imkersvereniging er haar intrek genomen en tevens 'Groeï en bloeï'. Heel



Wachten op resultaat van de show in de grote zaal

mooi, want de verenigingsleden van 'groeï en bloeï' zorgen met hun groene vingers ervoor dat het gebouw er mooi in het groen bij ligt. Ook wordt het gebouw bijna wekelijks gebruikt voor lezingen van de IVN.

Binnen het gebouw een aparte kamer met allerlei vogelmateriaal en bijvoorbeeld zelfgemaakte nestkasten.

## Gezellig

Elke woensdagochtend en zaterdagochtend komen er verenigingsleden bij elkaar; tussen de tien en twintig leden! Sommigen helpen mee met onderhoud van de hele opstal en inboedel. De minder mobiele leden komen met name voor de 'koffie en gezelligheid'. En dat loopt prima.

## En de vogels dan?

Het aantal leden dat nog actief vogels houdt en fokt bedraagt zo'n veertig waarvan de helft jaarlijks vogels instuurt op de regionale show die 'De Volière' elk jaar organiseert.

Die show doet 't goed: vorig jaar 320 vogels van 28 inzenders. En het aantal vogels loopt nog elk jaar 'n beetje op.

## Toekomst

Financieel draait de vereniging prima en ook kan men het ledental goed op peil houden. Het natuurlijk 'verval' wordt nog elk jaar opgevangen met nieuwe leden. En dan met name leden van verenigingen in de regio die er mee gestopt zijn. Dordrecht blijkt, hoe kan het anders, een behoorlijke aantrekkingskracht te hebben voor vogelliefhebbers uit de omgeving. De jaarlijkse show, de maandelijks vogelbeurs en de maandelijks lezingen zullen hier zeker aan bijdragen!

# Beste Christ

© Cor Selders, Made

## Beste Christ Steijvers,

**In ons tijdschrift "onze vogels" schrijf je een artikel "Een toekomst van de vogelliefhebberij" Hierin vraag je reacties over dit onderwerp. Hierbij mijn bijdrage.**

Als zestienjarige jongen ben ik begonnen met een volière met vogels. Twee van mijn ooms hadden kanaries en wanneer ik in de buurt was, dan moest ik altijd even gaan kijken. Met achttien jaar (rond 1965) ben ik lid geworden van de vogelvereniging in mijn dorp. De meeste leden hadden kanaries en enkele hadden tropen of parkieten. Ik heb ook meegeholpen met de organisatie van de tentoonstelling. Na enkele verhuizingen en korte periodes lid bij andere verenigingen en tijden zonder vogels ben ik me na mijn pensioen weer toe gaan leggen op de kweek van vogels en ben ik ook weer lid geworden van een vogelvereniging. Ook daar help ik weer met de organisatie van de show. Wat me wel erg opviel was dat de wedstrijden nog steeds hetzelfde georganiseerd en gehouden wordt als zestig jaar geleden. Zowel in de regio als in het District. Vogels in kleine TT-kooien, keuring door keurmeesters, een loterij, een catalogus met advertenties en na goede afloop een feestavond. Geen wonder dat er geen belangstelling meer is voor een bezoek aan een vogelshow. In onze provincie is er een vereniging die de show organiseert in vitrines of kleine volières.

Onze vereniging is een kleine vereniging. We hebben ongeveer 35 leden, waarvan 15 leden actief zijn. Dit komt bij heel veel verenigingen in onze omgeving voor. Van deze vijftien personen zijn enkele personen die geen vogels meer hebben of niet meer mee doen met de TT, maar wel betrokken zijn bij

de vereniging. Zij vinden het toch leuk om bij elke vergadering aanwezig te zijn en mee te praten over verenigingszaken en over vogels. Ook binnen onze vereniging wordt regelmatig gesproken over verenigingen die stoppen en over de toekomst van onze vereniging. In onze vergaderingen wordt ook met grote belangstelling gesproken over de kweek en ziektes van vogels. Het aantal vogels voor de wedstrijd wordt langzaam maar toch minder. (+150 vogels). Binnen onze regio zijn nog drie verenigingen actief. Op een regionale show komen zo'n 250 – 300 vogels. Over twee jaar organiseert onze vereniging wederom een regio TT en daarna zullen we een besluit nemen over de toekomst van onze vereniging. (Doorgaan of iets anders) Ook de inbreng van vogels bij het district wordt steeds minder en dan denk ik gedurende de afgelopen jaren 50% of meer.

Wat mij verbaasde was ook dat ik via Facebook zag dat er in de coronatijd veel nieuwe vogelliefhebbers bij kwamen. In de bewuste groep van facebook zie ik nog wekelijks een toename van het aantal volgers. Ik ben vanaf dat moment iedere maand een artikelje in de plaatselijke krant gaan schrijven over onze vereniging en over specifieke volièrevogels. Nu heb ik een rubriek "Mijn favoriete vogel", waarin een lid een zijn favoriete vogels benoemt en ik daaromheen een artikelje in het plaatselijk weekblad schrijf. Jammer genoeg heeft dit nauwelijks nieuwe leden opgeleverd. Mijn mening is dat er dus veel vogelliefhebbers zijn, maar dat zij geen lid willen worden van een vogelvereniging. Wat is de reden daarvan? Overigens heb ik zelf ook een tijd voor mijn plezier een volière met alleen mannelijke vogels gehad.

Voor de toekomst op korte termijn denk ik dat onze bond (Nbv) een rol kan spe-

len. Een ervan is: vergroot de regio's en de districten. Hierdoor is er bij wedstrijden meer concurrentie. Ondersteun ook de speciaalclubs. Bij onze vereniging waren zo'n tien inzenders, verdeeld over kanaries, tropen, parkieten en cultuurvogels (per soort twee of drie). Ik denk dat de toekomst meer op speciale vogels gericht zal zijn. Ik denk dat de bond ook een rol kan spelen bij de samenvoeging van kleine verenigingen. Als dit door een onpartijdige partij voorgesteld (opgelegd) wordt, dan zal dit eerder tot stand komen. Kijk als bond ook eens naar de samenstelling van de vogels binnen een district. Zijn daar veel inzenders van verschillende verenigingen met dezelfde soorten vogels, stel dan voor en ondersteun dit als bond om te komen tot een speciaal club. Doe als bond eens een onderzoek naar de samenstelling van verenigingen en vogels in een district. En denk mee over oplossingen. Kijk ik naar onze vereniging, dan zou het fijn zijn dat iemand van de bond mee denkt (en met ons praat) over de beslissing die wij moeten gaan nemen.

Hoe zal de toekomst er volgens mij op lange termijn uitgaan zien.

Door de toename van het toezicht en voorschriften van en door de overheid zal de registratie van vogels toe gaan nemen. Hierdoor ontstaat voor de liefhebberij een grote drempel. Dit zal vooral voor de handelaars in vogels gevolgen hebben. Mogelijk dat deze zelfs verdwijnen. De vogels zullen hierdoor duurder worden. Hierdoor zal er een verdeling van de liefhebberij plaats vinden. Fanatieke liefhebbers van bijzondere vogels of veel vogels zullen moeten voldoen aan de voorschriften van de overheid en zullen meer bedrijfsmatig moeten gaan functioneren. Met certificaten van vakbekwaamheid, inschrijving bij de Kamer van Koophandel, financiën en

belastingen. Aan de onderzijde zullen "kleine" vogelliefhebbers met eenvoudige volières overblijven, die voor hun plezier vogels houden. Er zal dus geen behoefte meer zijn aan verenigingen en tentoonstellingen. De "vogelbedrijven" zullen onderling met elkaar communiceren en vogels worden onderling verhandeld of via handelaren geëxporteerd. Binnen een district of districten zullen speciaalclubs ontstaan of verder uitge-

bouwd worden. De kleine vogelliefhebbers gaan verder met eenvoudige vogels die via "Markplaats" worden verhandeld. Verder zullen vogels onderling geruild worden. De schaal zal te klein zijn voor verenigingen. Er zal meer specialisatie plaatsvinden. De hobby wordt veel meer een individuele hobby.

Ik heb mij laten vertellen dat de Visbond "Visserij Nederland" de grootste bond

van Nederland is. Dit is ook een erg individuele hobby, ofschoon er voor de fanatiekelingen ook wedstrijden worden gehouden. Hoe doen zij dat? Vis programma's op TV?

Ik zou het overigens wel erg vinden als onze gezellige vereniging opgeheven zou worden.

### Ervaring met baardmannetjes

**D**eze prachtige vogels worden in Nederland de laatste jaren in behoorlijke aantallen gefokt. Wil je succesvol met deze vogeltje kweken, dan dien je enkele zaken in de gaten te houden.

De mannetjes nemen geen deel aan het broeden. Dat laten ze helemaal aan het popje over. In de tussentijd blijft het mannetje in de buurt van het broedende vrouwtje en bouwt in de tussentijd verschillende slaapnesten. Daarvoor heeft hij echter veel nestmateriaal nodig! Wor-

den de vogels in broedkooien gehouden en zit het popje te broeden, dan loop je het grote risico dat het mannetje slaapnesten wil gaan bouwen met ..... je raadt het al.....het nestmateriaal van het nestje met eieren waar de pop op zit te broeden. In een volière krijg je soortgelijke problemen: wanneer andere vogels nesten gaan bouwen gaat het baardmannetje nesten bouwen met het materiaal van de nesten van de medebewoners. Ook al wordt er door de verzorger voor voldoende nestmateriaal gezorgd.

Als koppel huisvesten in een kweekvolière dus.

Baardmannetjes zijn echte territoriumvogels. En wanneer ze jongen hebben worden ze nog feller. Ook tegenover grotere vogels zijn ze agressief. Op de voerplank is het baardmannetje de baas, zelfs tegenover vogels die veel groter zijn.....

De pop legt zo'n vijf tot zeven eitjes die ze zelf uitbroedt. De eerste dagen voert het popje de jongen alleen. Daarna begint ook het mannetje te helpen.



ysel

De,

## Dierentuin Pilsen

Op vakantie naar Tsjechië? Onderweg naar Praag? Dan is het zeker de moeite waard om vooraf één of twee dagen te reserveren voor een verblijf in de Tsjechische stad Pilsen, op zo'n 100 km van de hoofdstad Praag.

© Henk Branje

**P**ilsen heeft, zoals de naam misschien al aangeeft, inderdaad iets te maken met pils. In deze Tsjechische plaats is namelijk de biersoort 'pils' ontwikkeld. De hele ontstaansgeschiedenis van het pils is te zien in het museum van de bierbrouwerij. Een interessante excursie over het fabrieksterrein en in de bierkelders. Pilsen is trouwens een mooie oude stad met onder andere een grote synagoge.

### Veel vogels

Voor dieren- en vogelliefhebbers beschikt de stad over een mooie en verrassend ruim opgezette zoölogische en botanische tuin met een in verhouding erg grote collectie vogels. Vanuit het oude centrum van de stad ligt de Zoo op 'n half uur loopafstand in het buitengebied van Pilsen. Af en toe moet er in de dierentuin ook wat geklommen worden want het terrein is soms heuvelachtig.

Van de 'grote' dierentuindieren zijn aanwezig de giraffe, leeuw, tijger, cheetah, Indiëse neushoorn, muskusos en wisent, wapiti en bighorn schaap. Vermeldenswaard, voor de 'kenners': een grote collectie lemuren (halfapen uit met name Madagascar). Ook heeft men in Pilsen een uitgebreide collectie reptielen waaronder verschillende gifslangensoorten zoals de koningscobra, de mamba en de Gabon pofadder. Ook is er een fors uit de kluiten gewassen pyton te zien.

### Botanische tuin

In de zoölogische en botanische tuin van de stad Pilsen is erg veel aandacht besteed aan het botanische gedeelte. Een gepassioneerd liefhebber komt hier ongetwijfeld aan zijn trekken. Zo ongeveer alle planten en bomen zijn voorzien van een naam. In het Tsjechisch natuurlijk, maar ook in het latijn. Er is bijvoorbeeld een kassencom-

plex dat helemaal is ingericht met indrukwekkende Mediterrane flora. Waar je ook loopt, overal is veel aandacht besteed aan de bomen- en plantenwereld.

### Huisvesting

Er is in Pilsen erg veel aandacht besteed aan de huisvesting van de dieren. De vogels zijn allemaal in ruime gezelschapsvolières ondergebracht. Of, bij de grotere soorten als bijvoorbeeld de neushoornvogels, in grote volières waarin de vogels koppigewijs zijn gehuisvest. Ook de andere dieren beschikken allemaal over heel ruime verblijven waar ze goed te zien zijn voor de toeschouwer.

In de dierentuin zijn verschillende grote waterpartijen met een mooie collectie eenden en ganzen: Amerikaanse smient, Philippijnse eend, Hawaii eend, Meller's eend, vlekbeekend, Andeseend, hoendergans, marmereend, vliegende boomeend.

### Continenten

De dierentuin is opgesplitst in continenten. Afrika omvat verschillende volières met onder andere napoleonwever, Bullock's bijeneter, scharlakenrode bijeneter, blauwkop bosduif, wielewaalzanger, blauwnek-muisvogel, Mauritiusduif, marmereuver, zwartmaskerduif,

In Australië vinden we naast de verschillende soorten kangaroes, wallaby's en de dingo (wilde hond) een mooie collectie vogels: wongaduif, kaalkopspreeuw, bronsvleugelduif, Palawan neushoornvogel, Visaya neushoornvogel, witkeelduif, roze muskaatduif. Slechts enkele soorten Australische parkieten: valkparkiet, prachtrosella, roodvleugelparkiet en Port Lincolnparkiet.

De Aziatische vogel fauna wordt tentoon-



gesteld in tien blokken met elke twee grote rechthoekige volières. Je moet wél wat geduld hebben met het vinden van de aanwezige vogels want alle volières zijn zeer ruim beplant. Pagodespreeuw, Chinese spotlijster, Witbuik spotlijster, roodvleugel spotlijster, zwarte buulbuul, witoor buulbuul, gekuifde zwartkop buulbuul, Arabische buulbuul, witkopnon, diksnavelnon, muskaatvink, Maleise boomeker, witalsspreeuw, oevermaina.

Van de Europese vogels onder andere de notenkraak, vink, goudplevier, wulp,

### De moeite waard

Een genot om door de dierentuin van Pilsen te zwerven. Onder de bomen en tussen de waterpartijen. Genietend van de bijzonder grote collectie zoogdieren, reptielen én vogels! Je kunt er een hele dag heel aangenaam vertoeven. Zeker wanneer je ook nog graag fotografeert!





Madagascar kwartel  
(*Margaroperdix madagarensis*)



Siberische tijger (*Panthera tigris altaica*)



Goudplevier (*Pluvialis apricaria*)



Roodkeelbijeneter (*Merops bulocki*)



Diksnavelnon (*Lonchura grandis*)



Palawan neushoornvogel (*Anthroceros marchei*)

se!

De!

# Elfenastrilde

Tini van Mil

## Ervaringen met het houden en kweken van elfenastrilden.

Vroeger heb ik al verschillende keren met meer of minder succes elfenastrildes gehad en er jongen van gekregen. Zo'n vijf jaar geleden kon ik er weer kopen in een dierspeciaalzaak in Boxtel. Ik had toevallig een advertentie gezien waarin vogels te koop werden aangeboden nadat ik al langere tijd aan het zoeken was geweest naar deze prachtige astrildes. Ik kon drie koppels ongeringde vogels kopen. Inmiddels heb ik elk jaar wel jongen op stok gekregen; het ene jaar wat meer, het andere wat minder.

Omdat ik al ervaring had met deze vogelsoort kon ik vrij gemakkelijk drie koppels samenstellen bij de verkoper: de mannen zijn net iets mooier gekleurd dan de poppen en vertonen meer zwart in het onderlichaam. De poppen zijn hier duidelijker grijzer gekleurd. In een volière kun je het verschil tussen man en pop vrij goed zien, zeker wanneer de vogels goed in conditie zijn.

Er worden volgens mij twee ondersoorten onderscheiden: de delamerei met een zwarte, grijs omzoomde wangvlek en de charmosyna met een geheel zwarte wangvlek. De vogels die ik in Boxtel kon kopen behoren tot de ondersoort delamerei. Vroeger was de ondersoort charmosyna ook in avicultuur aanwezig; deze ondersoort is afkomstig uit Zuid Afrika en wordt tegenwoordig niet meer aangeboden.

*Red: de naamgeving van de elfenastrilde is nogal verwarrend en afhankelijk van de auteur.*

*In de 'Illustrated checklist of the birds of the world' van HBW en BirdLife International worden twee soorten onderscheiden met elk twee ondersoorten:*

*De 'black cheeked waxbill' Estrilda charmosyna charmosyna en de estrilda charmosyna kivanukae*

*De 'black faced waxbill' Estrilda erythronotos erythronotos en de estrilda erythronotos delamerei*

*In het boek 'Finches and Sparrows' van Clement, Harris en Davis wordt er één soort onderscheiden met een vijftal ondersoorten: de Estrilda erythronotos erythronotos, E.e.charmosyna, E.e.delamerei, E.e.kivanukae, E.e.soligena.*

## Ontvangst in huize van Mil

Thuis werden de vogels, zoals ik altijd doe met nieuw aangeschafte vogels, 'n week apart in een grote broedkooi geplaatst. Na die week werden de vogels in het grote binnenverblijf losgelaten bij de collectie al aanwezige vogels. Ze kwamen er samen te zitten met andere Afrikaanse prachtvinken: blauwfazantjes



Koppel elfenastrilden (boven man; beneden pop)

© P. Onderdelinden

en blauwkop blauwfazantjes, vuurvinkjes, blauwgrijze roodstaartjes, napoleonnetjes, goudbuikjes en edelzangers. In het verleden had ik nooit problemen gehad met agressie jegens andere vogels; zo ook deze keer niet. De vogels leefden zonder problemen met hun medebewoners in het binnenhok. Dit binnenhok meet 3.5 bij 3.5 meter en via een pvc pijp verbonden met de buiten volière die zeven bij twee meter meet. De buiten volière was vanwege de koude buitentemperaturen nog niet beschikbaar voor de vogels op moment van aanschaf van de elfen. Wanneer het weer ideaal is, wordt de buiten volière 'geopend' in maart, maar meestal pas in de loop van de maand april.

Voordat het weer dusdanig goed is dat de vogels de buiten volière kunnen betreden worden in het binnenhok volop nestkastjes opgehangen en allerlei soorten nestmateriaal verstrekt. Wanneer de prachtvinken in het binnenhok aan het nestelen zijn gaat de pvc pijp open zodat de vogels naar de buitenvolière kunnen; deze meet 7 bij 2 bij 2 meter. Wanneer ze beginnen met in het binnenhok te nestelen zullen de doorgaans het hele seizoen binnen blijven broeden en nestelen. Dat is natuurlijk ideaal want dan heb je geen last van natte, koude of hete weersomstandigheden.

In de volière zitten de elfenastilden meestal als groepje bij elkaar. Zelf heb ik in de loop der jaren de ervaring opgedaan dat de kweek beter lukt wanneer je meerdere koppels van dezelfde soort samen kunt houden

## Kweek

De kweek vond ik altijd iets moeilijker dan met een 'gemiddelde' Afrikaanse prachtvink als vuurvinkje en blauwfazantje), Waarom? Met name het toepassen van nestcontrole en het rin-

gen zijn veel moeilijker omdat het nest een lange slurf heeft en je dus niet bij de eitjes of jonge vogels kunt komen. Met name wanneer de vogels een vrijstaand nest gebouwd hebben in struiken of kunststof kersttakken. Hebben de vogels zelf een vrijstaand nest gebouwd, dan kun je niet controleren of de eitjes onbevruucht of bevrucht zijn en weet je dus eigenlijk pas wanneer de vogels veel langer gebroed hebben dan twee weken + 'n week om te kunnen ringen. Dit houdt ook in dat je als liefhebber veel moet observeren zodat je zo goed mogelijk kunt inschatten wanneer de vogels met broeden begonnen zijn. Overigens broeden zowel man als pop.

Om te 'voorkomen' dat de vogels een vrijstaand nest gaan bouwen kun je het beste heel veel nestkastjes aanbrenge tussen de takken van kunstkerstbomen. Hoe meer nestgelegenheid de elfenastrilden ter beschikking hadden, des te vaker gingen ze zo'n nest gebruiken in plaats van zelf een vrijstaand nest te bouwen. Dat is natuurlijk ideaal, want je kunt dan de jongen 'uit het nest kieperen' om ze te kunnen ringen. Je verstoort het nest dan niet en dat geeft meer kans op succes. In het nestkastje wordt een bodempje van karton gelegd; onder het karton wordt wat 'shield' aangebracht; dat werkt prima tegen bloedluizen. Ook breng ik elk jaar wat shield poeder aan achter de zitstokken.

Zelf heb ik nooit met meeuwtjes gewerkt omdat ik dit te lastig vond en veel met broedkooien moest gaan werken. Een natuurlijke volière heeft me altijd meer aangesproken. Bovendien is het houden van vogels in een grote volière veel gemakkelijker qua voeren, verzorgen en schoon maken.

Als nestmateriaal gebruikten de elfenastrildes het liefst witte en bruine kokosvezel ofschoon daar tegenwoordig moeilijker aan te geraken is. Daarnaast wordt ook wel gedroogd gras gebruikt. De binnenkant van het nest werd niet met iets speciaals be-

kleed. De vogels pikten allerlei afval op uit de volière dat ze vervolgens boven op het nest legden. Een natuurlijke camouflage? Boven op het nest bouwen de elfen soms een schijnnest; met dat nest doen de vogels verder niets. Een legsel bestaat doorgaans uit vier tot vijf eitjes die door beide oudervogels bebroed worden. Ook het voeren geschiedt door beide ouders.

Ringen doe ik normaliter met 2.5 of 2.3 mm wanneer de jongen ongeveer 'n week oud zijn en ik goed bij de jongen kan komen. Betreft het een vrijstaand nest, dan ring ik doorgaans op de dag van uitvliegen (tussen 18e en 21e dag. Maar in dat geval moet je minimaal 2.5 mm ringen nemen. Lukt dat niet, dan zul je 2.7 mm moeten nemen. Voordeel van het ringen meteen na uitvliegen is dat je dan het nest niet hoeft te verstoren. Dat houdt natuurlijk weer in dat je de vogels goed moet observeren om te kunnen constateren dat de jongen op uitvliegen staan!

Wanneer de vogels in goede conditie zijn zullen ze zeker nog 'n tweede of derde keer tot broeden overgaan. Of die derde ronde tot een goed einde komt is sterk afhankelijk van het weer.

Na het uitvliegen worden de jonge vogels nog zo'n tien dagen gevoerd door de ouders. Na het uitvliegen gaan de jonge vogels niet meer het nest in. Dat is trouwens ook heel moeilijk voor die jonge vogeltjes omdat het nest een verticale slurf heeft en een pas uitgevlogen vogeltje dus al heel goed zou moeten kunnen vliegen om bij en in die slurf te komen.

Na 'n dag of tien worden de jongen niet meer gevoerd door de ouders en moeten ze het zelf uitzoeken. Dan hebben de jonge elfen het natuurlijk wel moeilijk. De jongen blijven, ook wanneer ze zelfstandig zijn, gehuisvest in dezelfde volière als de ouder-vogels. Dit geeft nooit problemen.

#### Voeding

De vogels worden altijd in het binnenhok gevoerd. Dat houdt in





Rode muggenlarven



Hanenpoot



Rijtje jonge elfenastrildes

dat de vogels meestal 'binnenshuis' de nacht doorbrengen. Het hardvoer bestaat uit Teurlings of Garvo exotenmengeling voor Afrikaanse prachtvinken (nadeel van dit mengsel is dat het lichte graszaad soms alle kanten op vliegt zodat je niet kunt zien of het gegeten wordt door de vogels). Daarnaast krijgen de vogels ook elke dag de pluimen van hanenpoot. Wanneer die geogst kunnen worden stop ik een grote hoeveelheid in de diepvries zodat ik deze het hele jaar kan voeren.

Eivoer: Cédé voor tropen; dit eivoer wordt met wortel rul gemaakt en vervolgens ingevroren. Elke dag wordt er wat 'een dag geweekt zaad' onder het eivoer gemengd (kiemvoer wel heel goed uitspoelen). Verder worden er diepvries pinkies en buffalowormpjes onder het eivoer gemengd. Wanneer er jongen zijn krijgen de elfenastrildes elke dag ontdooide rode muggenlarven aangeboden (dit heb ik zelf vers ingevroren); deze worden aangeboden op een vochtige tissue. Twee keer per dag kregen de vogels vers ontdooide muggenlarven. De kwaliteit van de op

deze manier ingevroren (levende) rode muggenlarven is veel beter dan rode muggenlarven die je kunt kopen in een speciaalzaak voor aquaria. De rode muggenlarven worden verkocht in een uitgestrekte krant met daarin verdeeld een laag van 1.5 cm muggenlarven. 'n Kilo kun je kopen als pakket bij een groothandel in aquariumartikelen. Thuisgekomen worden de larven zo vlug mogelijk ingevroren in ijsbakjes van 2-2-2 cm.

#### Concluderend

De grootste uitdaging bij elfenastrildes is het kunnen kopen van deze prachtige vogels. In Nederland zijn slechts weinig kwekers die deze vogels houden. Mijn ervaring is dat de kweek het beste lukt wanneer je enkele koppels (lieft drie) samen kunt huisvesten. Maar.... dan moet je wel een grote volière hebben en, tegenwoordig, een gevulde portemonnee.

Zijn er liefhebbers met elfenastrildes, ik ben altijd 'in' om vogels te ruilen om een gezond bestand te kunnen houden.



# Dierenparade Noordshow

© Dierenparade Noordshow

**Met een loyale vriendenkring als één van de steunpilaren, kan Dierenparade Noordshow verder bouwen aan de toekomst. Iedereen die de grootste kleindierenshow van Nederland een warm hart toedraagt, kan vriend worden.**

## Koester Dierenparade Noordshow en wordt ook "Vriend"

**F**okkers en liefhebbers die in januari een bezoek brachten aan Dierenparade Noordshow spraken na afloop in superlatieven over het festijn in de Evenementenhal in Hardenberg. En terecht, want wat was het een geweldige promotie voor het houden, verzorgen, fokken en showen van onze geliefde dieren. De aankleding, de stands, de gigantische kinderboerderij, de inbreng van de Nederlandse Bond van Vogelliefhebbers en natuurlijk onze eigen rassen en speciaalclubs, het was een gebeurtenis om met z'n allen trots op te zijn.

## Geweldig visitekaartje

Dierenparade Noordshow heeft zich ontwikkeld tot het hoogtepunt van het tentoonstellingsseizoen. En het is niet overdreven om te stellen, dat onze Noordshow tevens fungeert als een schitterend visitekaartje van onze hobby. Waarbij we niet moeten vergeten, dat honderden vrijwilligers samen zorgdragen voor het welslagen van de meerdaagse.

## Financieel fundament

Om te zorgen voor een stevig (financieel) fundament onder de Dierenparade Noordshow werd nog niet zo heel lang geleden een nieuwe stichting opgericht: de vrienden van Dierenparade Noordshow. Een onafhankelijke, zelfstandige organisatie met één doel: het ondersteunen van Dierenparade Noordshow. Zodat het zich kan blijven ontwikkelen als een breed publieksevenement. Met breed bedoelen we dat de activiteit ook interessant moet blijven voor een nieuw publiek, om het imago van onze liefhebberij hoog te houden.

## Entreekaart

Een vriend betaalt 50 euro per jaar voor het lidmaatschap. En er zijn inmiddels ruim tachtig vrienden, terwijl de stichting nu probeert door te groeien. En dat is ook nodig, willen we de doelstelling waar maken.

Wie Dierenparade Noordshow een warm hart toedraagt – en wie van ons doet dat nou niet – willen we vragen: sluit je bij ons aan en wordt ook vriend! Daarvoor krijg je overigens het een en ander terug, zoals een doorlopend entreebewijs voor

**Hart voor vogels?**

**Wordt onze vriend en profiteer van de vele voordelen**

**Aanmelding kan eenvoudig via**  
[www.noordshow.nl/vrienden-van-de-noordshow](http://www.noordshow.nl/vrienden-van-de-noordshow)

STICHTING VRIENDEN  
 DIERENPARADE  
 — noordshow —  
[www.noordshow.nl/vriendenvandenoordshow](http://www.noordshow.nl/vriendenvandenoordshow)

elke Dierenparade Noordshow, een uitnodiging voor de opening van de show en een bijeenkomst met de vrienden tijdens één van de tentoonstellingsdagen in Hardenberg.

Ben je overtuigd en wil je ook meedoen als vriend? Ga daarvoor naar de website van de Dierenparade Noordshow: <https://www.noordshow.nl/vrienden-van-de-noordshow/>

# De distelvink en zijn mutaties

© Alois Van Mingeroot

In België en Nederland komt de distelvink voor in de natuur. Het is de nominaatvorm die we meestal middelgrote distelvink (*Carduelis carduelis carduelis*) noemen. In Nederland wordt de nominaat distelvink "bloemputter" genoemd. Maar ook de kleine distelvink (*Carduelis carduelis britannica*) komt bij ons voor. Deze is wat slanker, ietsje kleiner en vooral bruiner. Gelukkig doen beide distelvinksoorten het heel goed in de natuur en de aantallen stijgen elk jaar. De grootste van de twee wordt in volière niet zo heel veel gekweekt. Komt ook wel omdat ze op de tentoonstelling een beetje tussen wal en schip vallen. Voor de tentoonstelling heeft men gekozen voor de kleine putter (*Carduelis carduelis britannica*) en ook wel voor de Parva distelvink (*Carduelis*

*carduelis parva*) en die lijken ook wel op elkaar. De grote distelvink (*Carduelis carduelis major*) zien we veruit het meest en daar wordt ook het meest met gekweekt in kooi en volière. Door met de middelgrote distelvink of bloemputter naar de tentoonstelling te gaan, schiet je niet veel op. Want voor de kleine zijn ze net iets te groot en om ze in te schrijven bij de grote jongens, of de major putters zijn ze te klein en het wit niet helder genoeg. Toch een beetje raar voor een nominaatvorm. Maar alle begrip ervoor, soms moet men keuzes maken.

## Volledig gedomesticeerd

Bij de distelvink kan men spreken over een volledig gedomesticeerde vogel. Zijn natuurlijke schuwheid heeft ze reeds lang

afgelegd en de vele mutaties en mutatiecombinaties zijn het duidelijkste bewijs van domesticatie. In kooien en volièren is het vooral de grote broer, de major putter, die het meest gekweekt wordt en zeker in de mutatie kweek. Er was een tijd dat het groot, groter, grootst was, ook op de shows maar dat is voltooid verleden tijd. Er wordt nog steeds gestreefd naar grote distelvinken maar vorm, alles in verhouding, kleur en tekening zijn net zo belangrijk.

## Veel mutaties


Vijftig jaar geleden had niemand kunnen of durven dromen van zoveel mutaties en combinaties bij de distelvink. Trouwens wie vijftig jaar geleden kon kweken met de distelvink en deze gezond kon houden behoorde bij de grote zeldzaamheden in onze vogelhobby. Nu zijn er wel heel veel liefhebbers die met distelvinken uitstekende kweekresultaten behalen. De een uiteraard al wat beter dan de andere. Het gezond houden van distelvinken is toch nog steeds de grootste moeilijkheid. Kurkdroge bodem en ideale hygiëne, gekoppeld aan een perfecte voeding, helpen u al een heel eind op weg. Selectie gebaseerd op goede broed eigenschappen en sterke gezonde vogels, niet al te nauw verwant. Het zijn de sleutels tot succes met een van de mooiste en kleurrijkste vogelsoorten.

## Kweek met mutaties en mutatie combinaties


Eerst zorgen voor een stam prima wildkleur distelvinken, want je moet toch steeds terug naar de wildkleur. Dat is gewoon de basis van een goed kweekprogramma. Doelgericht kweken en niet alle kleuren onder elkaar. Want anders weet je na enkele jaren niet meer, waar je mee bezig bent. Al zijn er ook op die manier al aardig mooie mutatie combinaties ontstaan. Maar wanneer je vogels ruilt of ver-



Kleine putter



Grote putter




Putter bruin

koopt en je weet niet voor welke mutatie ze al of niet split zijn, is dat niet geweldig. Want waar de ene liefhebber blij mee is, is de andere diep ontgoocheld. Goede raad bij mutatiekweek, is om alles nauwkeurig op te schrijven in een kweekboek.


Begin je met mutaties bij de distelvink, hou het dan bij de klassieke kleuren: bruin, agaat en pastel. Wanneer je deze kleuren goed onder de knie hebt kun je kun je combineren met deze kleuren en ook die zijn best mooi. Een volgende stap kan zijn: satinet, aminet, opaal, geel, witkop, enz. Bijna onbeperkte mo-

gelijkheden. Wil je meedingen aan COM shows, hou er dan wel rekening mee. Niet meer dan twee mutaties in één vogel. Bruin-pastel kan dus perfect maar bruin-pastel witkop, dat zijn drie kleuren. Die worden dus niet gevraagd en bij COM niet gevraagd is NG = niet gekeurd, niet mis te verstaan 0 punten. Tussen sommige mutatie combinaties zie je bijvoorbeeld een - staan. Bruin- agaat vroeger noemde men deze mutatie combinatie isabel. Dat - tussen twee kleuren wil zeggen dat de mutatie combinatie tot stand is gekomen door een crossing over. De foto's heb ik zelf gemaakt, in Druten, Ros-

malen, Roeselare en ook bij liefhebbers thuis waarvoor mijn dank. En al zijn de mutaties en de mutatiecombinaties nog zo mooi, de allermooiste is de wildkleur.



Putter agaat



Putter pastel

osel

De

## Gefriseerde kanaries

John Rossou  
Foto's: Paul Pütz

**H**et is altijd moeilijk om iets over vogels te schrijven zonder daarbij het idee te wekken dat jouw artikel en zienswijze het beste is.

Iedereen heeft zo zijn eigen manier. Het enige wat ik kan zeggen is dat ik vanaf mijn 5 jaar vogels heb en ik ben nu 70. Ik kweek met verschillende soorten gefriseerde kanaries: Agi, Parijse frisé, Noordse frisé en Rogetto. Met al deze soorten frisé's ben ik een of meerdere keren wereldkampioen geworden.

### Agi

De Agi is een vrij nieuw soort frisé en ik weet niet of we blij moeten zijn met dit nieuwe postuurras. We hadden de Parijse frisé en die vogel hebben we in de loop der jaren verder ontwikkeld tot een grotere soort. Ik denk dat het normaal is, je wilt optimaliseren en verbeteren. En vergeet niet dat de Parijse frisé een grote vogel was waar eigenlijk geen maximum maat op stond. Dus zo ontstond eigenlijk een grote Parijse frisé met ook wat afwijkende veerstructuur ten opzichte van de standaard van de Parijse frisé. Maar in plaats van het aanpassen van de standaard werd dit door de Franse vogelbond tegen gehouden. En dat was het signaal voor de Italiaanse kwekers om een nieuw soort frisé te introduceren, de AGI, afkorting voor Arriciato Gigante Italiano. De G staat daarbij voor 'gigante, groot. En eigenlijk is dat jammer want het gaat in deze veel meer om de wijze waarop deze vogel gefriseerd is en niet perse om de grootte. Door de onbekendheid wordt nu een grote Parijse frisé al snel geassocieerd met de Agi en dat is niet in het voordeel van de twee rassen.

De eerste Agi die geïntroduceerd werd op de wereldshow in Zutphen in 1997 was een wonderschone vogel die duidelijk anders gefriseerd was dan de Parijse frisé die we tot dan toe hadden. Vanwege de prijs van deze vogels, die aanmerkelijk hoger was dan de toch ook al hoge prijs van de Parijse frisé, hebben een aantal, met name Italiaanse kwekers, geprobeerd om de Parijzenaars te transformeren naar Agi's.

En daar is het grote probleem ontstaan omdat we vanaf dat moment een heleboel vogels kregen die geen Parijzenaar waren maar ook geen Agi. En tot op de dag van vandaag hebben we daar nog mee te dealen. Op de grote shows hebben we misschien 10% goede Agi, 10% goede Parijzenaars en 80% 'bastaarden' c.q. tussenvormen. Het zal nog best een tijd duren voordat we twee duidelijk verschillende rassen op de shows zien die ook volledig voldoen aan de standardeisen. Het is zo-



als de bekende Duitse Agi kweker, Paul Pütz, heeft gezegd; Je kunt niet zeggen dat je alleen Agi's kweekt want van de nakomelingen is een deel ook Parijzenaar en bastaard.

### Nu iets over het kweken met de Agi

Start niet met deze soort als je geen ervaring hebt met grote postuurassen zoals de Parijzenaar, de Crested of de Yorkshire. De Agi is een hele moeilijke vogel. Om te beginnen is het moeilijk te zien wat man en pop is. Ondanks al mijn ervaring gebeurt het nog steeds elk jaar dat ik twee mannen of twee poppen bij elkaar heb zitten in de broedkooi, vooral wanneer je werkt met witte en blauwe kleuren. Van de speciale vogels stuur ik voortaan twee veren naar Tauros Diagnostiek in Bielefeld om het geslacht te bepalen op basis van DNA.

### Veren wegknippen

Voor de aanvang van het broedseizoen moet je ook veren wegknippen rondom de geslachtsdelen van zowel de man als





pop anders is de kans op bevruchting een stuk kleiner. Je moet ook de veren rondom de ogen weg knippen omdat het anders problemen kan geven bij het voeren van de jongen.

Het is ook zeer moeilijk om te kweken op basis van wisselbroed omdat, wanneer je de man bij de pop weg neemt, de meeste poppen hun eieren verlaten. Heel vaak wordt dan ook gewerkt met pleegouders. En de meeste kwekers werken met pleegouders omdat de kans op meerdere jongen van één paar dan veel groter is. Tot 2021 heb ik gewerkt zonder pleegouders maar in 2021 heb ik voor een aantal koppels pleegouders gebruikt. Door ruimtegebrek heb ik de pleegouders bij de start van het broedseizoen in 2023 weer weg gedaan.

Het probleem is dat de Agi een luie vogel is en wanneer de jongen uit het ei komen zijn deze zo vermoeid dat ze niet krachtig genoeg hun nek kunnen strekken om gevoerd te worden. De pop voelt derhalve niet veel waardoor de jongen in de belangrijke eerste twee dagen weinig tot geen voedsel krijgen. En dat is natuurlijk funest. Geef je Agi's een paar jonge Noordse frisés en zij voeren deze wel. En dat komt omdat een jonge Noordse gelijk actief is zodra deze uit het ei komt en direct een signaal aan de pop geeft dat ze honger heeft.

Een ander probleem bij de Agi's is hun gezondheid. Het is heel moeilijk om deze vogels van een vetlaag te voorzien wat inhoudt dat ze weinig weerstand hebben om ziektes te bestrijden. Per saldo ben ik dik tevreden wanneer ik gemiddeld 1 tot 1,5 jong per koppel per jaar op stok krijg.

Maar wanneer je van gefriseerde vogels houdt en je hebt het geluk een mooie Agi te kweken dan zal deze vogel het middelpunt vormen van je kweekruimte.

Maar vergeet niet dat het een moeilijke vogel blijft met specifieke uitvalsverschijnselen zoals blindheid en lumps omdat er teveel geëxperimenteerd is met het inbrengen van Crested vogels.

#### Voeding voor de frisé

De Rogetto en de Noordse frisé kunnen gelijkgesteld worden met de kleurkanarie voor wat de voeding betreft. Maar de Agi, de Parijse frisé en de Rasmi hebben wat extra's nodig. Om

dergelijke grote en/of vol gefriseerde vogels te krijgen zul je wat extra eiwitten moeten verstrekken. Het is hetzelfde als bij mensen, met alleen brood en aardappelen zul je geen bodybuilder worden.

Wat het voer betreft moet je geen concessies doen. Een goede mengeling is misschien wat duurder maar je hebt dan wel altijd dezelfde constante samenstelling. Ik gebruik zelf het eivoer en het zaad van Witte Molen en de vitamines en eiwitten van Dr. Coutteel.

Ik hoop dat je wat wijzer geworden bent van dit artikel en je kunt altijd aanvullende informatie van me krijgen via de mail.

Succes en veel plezier!

[www.johnrossou.nl](http://www.johnrossou.nl)

[info@johnrossou.nl](mailto:info@johnrossou.nl)



ssel

De /

## Alle begin is moeilijk 4

© Joop Willink (†)

Oud-keurmeester Joop Willink schreef in het bondsblad "Vogelvreugd" tot aan zijn dood maandelijks een column onder de titel "Alle begin is moeilijk". Veel van deze artikelen zijn voor de vogelhobby nog steeds actueel. De actuele artikelen worden om de twee maanden, na bijwerking door Jos Beijers, geplaatst in "Onze Vogels".

### Let op de kleine vijand

Zomermaanden zijn ideaal voor de ontwikkeling van allerlei ongedierte. Vooral de bloedluis kan zich in deze maanden met een enorme snelheid ontwikkelen en vermeerderen. Houd daar goed het oog op. Dat geldt zeker voor die kwekers, van welke soort vogels dan ook, die nog jongen in de nesten hebben. Maar zeker ook voor hen, wier vogels al in de vluchten zitten.

Zolang er nog jongen in de nesten liggen is het niet zo moeilijk om de luis te ontdekken. We hoeven alleen maar zo nu en dan onder het nestmateriaal te kijken. Als het gaat om bloedluizen, dan zien we die niet altijd. Deze kruipen 's morgens bij het licht worden graag weg in kieren en gaten in de kooien. Maar we zien niettemin dat ze er zijn geweest. Ze laten sporen achter die we snel kunnen herkennen. En zijn er veel luizen, dan zien we bij de naden in de kooien zwarte randen terwijl op een donkere ondergrond een meelachtig wit laagje te zien is. Actie is dan geboden. Dat weten de meesten onder ons wel. Maar de vraag is vaak: "hoe moeten we de luis bestrijden"? Zoals bekend gebruik ik zelf al jarenlang "Ardap", een middel dat bij mij nog steeds helpt, als er al een luis is.

Maar het is ook algemeen bekend dat verschillende stammen luizen resistent worden voor een bepaald bestrijdingsmiddel en dit dus geen vat meer heeft op het diertje. Dan moet je gewoon een ander middel proberen. Meestal lukt het dan wel weer. Er zijn heel wat goede, luisdodende middelen te koop. Grijp niet meteen naar de zwaarste middelen.

Noot bewerker: "Joop Willink had het in zijn oorspronkelijk artikel uitgebreid over het toentertijd veel gebruikte middel U3. Dit is inmiddels enkele jaren geleden uit de handel genomen omdat het, vanwege de zeer giftige stof Carbaryl, zwaar toxisch was en een (gezondheids)-risico inhield voor zowel mens, dier als milieu. Nadien zijn er diverse andere middelen op de markt gekomen met wisselende resultaten. De laatste jaren wordt er veelal gebruik gemaakt van het eerder in dit blad "Onze Vogels" beschreven middel Exzolt. Dit middel is gemakkelijk in het gebruik (via het drinkwater) en werkt, mits goed gedoseerd zeer effectief. Ik moet u het antwoord schuldig blijven of Exzolt ook werkzaam is tegen de zwarte luis (JB)". Deze luis is moeilijker te bestrijden dan de bloedluis. Maar wel gemakkelijker waar te



Bloedluis

nemen. Deze luizen zijn namelijk een stuk groter en ze blijven ook overdag op de vogels zitten. Kijk vooral in de oksels van de jonge vogels. Vaak zie je de beten van deze luizen ook goed. Gewone bestrijdingsmiddelen uit de bekende spuitbusjes helpen niet of weinig. Bladeren van de tamme kastanje onder in de nestkastjes willen wel eens een oplossing bieden. Maar beter is het om nestbakjes in te strijken met U3 en deze drie dagen te laten drogen. Dan een nieuw nestje in het bakje maken en de jongen overleggen. Je zult zien dat de jonge vogels, die onder invloed van de aanwezigheid van de grijze of zwarte luis erg zijn vermagerd, al snel weer in de groei doen. Doen we niets, dan zullen de jongen een tijd lang in leven blijven. Maar ze blijven heel erg mager en zullen tenslotte toch het loodje leggen. Elke dag goed kijken naar je vogels en hun gedrag leert snel of er iets aan de hand is.

### Kanariepokken

Nu het broedseizoen begint te vorderen, wordt het ook de tijd dat we zo langzamerhand gaan denken om de vogels te enten tegen kanariepokken. Dat moet gebeuren zodra de laatste jongen ongeveer drie tot vier weken oud zijn. Ik heb al eerder geschreven dat natuurlijk niemand verplicht is om te enten. Toch raad ik iedereen aan het te doen. De laatste jaren lijkt deze, bijna altijd dodelijke, ziekte minder voor te komen. Het lijkt me dat dit vooral te danken is aan het feit dat er toch vrij veel wordt geënt. Maar in dit geval geldt zeker dat voorkomen beter is dan genezen.

Krijg je deze ziekte in het hok, dan is er bijna geen redding maar aan. Het is vreemd dat alleen onze kanaries deze ziekte oplopen en er meestal aan sterven. Ik heb het eenmaal, ruim dertig jaar geleden toen er nog geen entstof was, in het hok gehad. Van de 67 kanaries zijn er toen 65 gestorven. Een aantal wildzangman-

nen die ik toen hield voor de bastaardkweek, leken geen enkele last te hebben van de ziekte. Ook exoten zijn blijkbaar niet vatbaar voor de kanariepokken. Vraag me niet waarom. Ik ben een practicus en geen theoreticus.

#### Waarschuwing

Maar ik waarschuw elk jaar weer tegen de kanariepokken omdat ik daarmee zelf ervaring heb opgedaan. Denk niet: ik heb er jarenlang niets van gehoord in mijn omgeving. De ziekte kan zo de kop weer opsteken en het kweekwerk van jaren vernielen. Begin zo langzamerhand ook al met het selecteren van de jonge vogels. Geef die vogels, waarvan je denkt dat ze kwalitatief boven de middelmaat uitsteken wat extra ruimte. Ze kunnen zich dan beter ontwikkelen en je hebt ook minder last van het bekende verenpikken. Een paar stukjes, aan het eind uitgeplozen, sisaltouw kan een eind maken aan de verveling van de vogels. Ze pikken daar graag aan. Nog beter is een bos met onkruidzaden. Maar dat is meestal een privilege voor mensen die in de buurt van het platteland wonen. En dan nog moet een plek gevonden worden waar niet is gespoten.



Enting tegen kanariepokken

Het wordt nu een tijd van genieten. Van elke dag weer nieuwe dingen ontdekken aan de jonge vogels die in de rui zijn en zich nu eerst goed ontwikkelen. Maak gebruik van dit genieten.

### Automatisch voeren

© Henk Branje

In de loop van vijftig jaar veel liefhebbers bezocht voor 'in de keuken van...'. Graag wil ik wat ervaringen met verschillende vogelsoorten delen met de lezer van 'Onze vogels'. Hopelijk kan de lezer er zijn of haar voordeel mee doen.

#### 'Automatisch' voeren

Een probleem van spreuuwen met jongen is dat ze in avicultuur veel te weinig moeite hoeven te doen om aan voedsel te komen. Het voer staat in overvloed gereed. De oudervogels voeren de jongen en hoeven de rest van de dag niets



meer te doen. Vaak beginnen de mannen zich dan te vervelen en zich uit te leven op de poppen. Wanneer de jongen in één keer overvoerd worden kan dat problemen geven met hun spijsvertering met alle vervelende gevolgen.

Om bovenstaand probleem te bestrijden ontwierp Jeu Gielen uit Blerick een voer-automaat. Een ronde schijf met daarop 8 plastic pijpjes draait boven over een gat dat via een afvoerpijp in verbinding staat met een plastic bak. Elk uur draait een volgend pijpje boven het gat. In de pijpjes worden 's morgens meelwormen en bevroren pinkies of ander dierlijk voedsel gestopt. In de loop van de dag krijgen de vogels elk uur een hoeveelheid dierlijk voedsel. Telkens zullen ze eerst hun jongen voeren en daarna pas iets voor zichzelf nemen. Op deze manier verliep de opfok van de jonge spreuuwen veel voorspoediger.

Om te weten of de oudervogels een voorkeur hebben voor bepaalde soorten insecten kan er van buiten de volière gevoerd worden in aparte plastic bakjes. Jeu voert dan eerst 'een rondje wasmotten', daarna een rondje regenwormen etc. Wanneer na



'n uur de bakjes gecontroleerd worden kan vastgesteld worden of de vogels bepaalde insecten al dan niet opnemen. Op die manier kun je, op het moment dat er jongen zijn, insecten voeren waarvan je zeker weet dat ze door de betreffende vogels graag worden opgenomen. Zo bleken de purperglansspreuwen alleen maar regenwormen aan de jongen te voeren....

sel

De

# pH controle van drinkwater

© Henk Branje

**Aantekeningen naar aanleiding van een lezing van dierenarts Hedwig van der Horst.**

**B**ij het voormalige NOP in Veldhoven werd destijds veel gebruik gemaakt van zuren (citroenzuur) in het drinkwater. Met name de colibacterie kon men met het aanzuren van drinkwater 'onder de knie houden'. Het systeem van aanzuren van drinkwater werkte perfect. Papegaai- en vinden drinkwater dat met citroenzuur is aangezuurd redelijk lekker. Citroenzuur is een poeder dat heel goed oplost in water; bovendien is het goedkoop. Allemaal halleluja zou je denken.

Ofschoon aanzuren van drinkwater dus prima werkte bij zaden etende papegaaiachtigen, ging het aanzuren van drinkwater van vruchten- en insecteneters echter minder goed. De zuren in aangezuurd drinkwater binden krijt (Calcium) waardoor er uiteindelijk minder calcium beschikbaar komt voor de vogel zelf. Veel zaadeters krijgen met hun voeding voldoende calcium binnen zodat ze er geen problemen mee hebben dat een gedeelte van het krijt dat ze opnemen niet voor hun beschikbaar komt. Insecteneters echter krijgen met hun normale voeding in verhouding veel minder calcium binnen dan zaadeters. Door het aanzuren van drinkwater kregen de vogelsoorten problemen met de kwaliteit van de eieren (veel windeitjes), kromme poten en dergelijke.

Let op: ook geen zuren toepassen wanneer je in je vogelbestand problemen hebt met megabacteriose. De megabacterie ('n schimmel) is ongevoelig voor zuur, ze huist immers in de kliermaag. Maar wanneer je in het lichaam de 'concurrenten' van de megabacterie uitschakelt met zuur, help je de megabacterie.

Vanwege de problemen bij met name de

vruchten- en insecteneters werd er naar een alternatief gezocht, desinfectie van drinkwater.

Bij desinfectie wordt geen resistentie vastgesteld bij microorganismen en treden geen bijwerkingen op; wel heeft het iets effect op de smaak.

De afweer van een vogel ontwikkelt zich langzaam en onder invloed van ziekmakende kiemen. Bij het uitvliegen en onder invloed van de daarbij behorende stress zet de jonge vogel 'de knop om' van baby-afweer naar volwassen afweer. Wanneer een vogel echter altijd antibiotica gekregen heeft, heb je de omgeving van de jonge vogel vrij van ziektekiemen gemaakt en leert het afweersysteem niet om een volwassen afweersysteem te ontwikkelen.

Wanneer zo'n 'gepamperde' vogel vervolgens in aanraking komt met echte stressoren, dan kan hij reageren met een anafylactische shock. Dat is bijvoorbeeld die vogel overkomen die op het oog hartstikke gezond is bij aankoop en vervolgens een week later het loodje legt ten gevolge van de stress van de verhuizing, de nieuwe huisvesting, de ziektekiemen bij het nieuwe baasje...

Voordeel van een desinfectiemiddel boven antibiotica is dat een desinfectiemiddel er voor zorgt dat de bacteriën weliswaar niet afsterven, maar zich niet of nauwelijks kunnen vermenigvuldigen. Een desinfectiemiddel doodt dus niet de bacteriën maar houdt ze in toom. Het lichaam kan z'n afweersysteem leren om zich te verweren tegen die in toom gehouden ziektekiemen.

Een desinfectiemiddel werkt niet wanneer een dier al ziek is! Desinfectiemiddelen dienen dus met name preventief ingezet te worden.



Enkele mogelijke desinfectiemiddelen:

1. Chloramide 'Halamid-D' (chloor gebonden aan eiwit); nadeel is het chloorsmaakje; Halamid-D is een poeder; dosering 1 gram op 3.5 liter water.
2. 'Watercleaner' (bevat 1% peroxide); heel fijn middel; wanneer peroxide wordt ingemengd in water valt het uiteen in water en zuurstof; werkt dan enorm goed tegen bacteriën en schimmels. Smaakt nauwelijks; geen fabrikant kan echter vertellen hoe lang het middel werkzaam is nadat het ingemengd is in water.
3. 'F10SC'; een mengsel van verschillende desinfectiemiddelen; is effectiever dan gezasept, maar vrij lastig verkrijgbaar. Mag in Nederland (nog) niet verkocht worden. Op google kom je het product onder andere tegen in Duitsland. Dierenarts v.d.Horst gebruikt het in haar praktijk als desinfectiemiddel voor vloeren en tafels.

Wordt bij kippen gebruikt in drinkwater. F10SC wordt niet in lichaam opgenomen; het product blijft in de darmen. Het product is vrij bitter van smaak, maar bij een normale dosering is de opname van drinkwater geen probleem.

# Keurmeester 161

**Aantallen en soorten keurmeesters worden nauwgezet bijgehouden door keurmeester Berend Bosch uit Nijmegen. Hij publiceert aan het begin van elk jaar de lijst met namen van de keurmeesters van alle disciplines: zang-, kleur- en postuurkanaries, tropen & parkieten. Hun NAW-gegevens (Naam, Adres en Woonplaats) en aantekeningen (wie er lezingen geeft en tafelkeuringen doet).**

Louis van Kelckhoven

De Nederlandse Bond van Vogel-liefhebbers (NBvV) telde met ingang van 1 januari 2024 in totaal 187 keurmeesters, waarvan de gemiddelde leeftijd 64,7 jaar is. Zo'n 20 keurmeesters hingen met ingang van dit jaar hun stofjas aan de wilgen. Nu neemt het aantal afdelingsshow's jaar na jaar af, dus dat er minder keurmeesters zijn volgt min of meer de trend. De gemiddelde leeftijd van de keurmeesters is eerder reden tot zorg dan het aantal. Met name de gemiddelde leeftijd van de zangkanarie- en gecombineerde kleur- en postuurkanariekeurmeesters is met 72 jaar hoger dan het gemiddel-

de van alle keurmeesters (65 jaar).

Nu zegt leeftijd niets over de kwaliteit van een keurmeester. Wie de ontwikkelingen bijhoudt en geestelijk en fysiek fit is, kan tot op hogere leeftijd keuren. Er zijn er die het niet meer leuk vinden om keurmeester te zijn. Zo werd keuren op het Nederlands Kampioenschap (NK) nog niet zo lang geleden gezien als een eervolle uitnodiging. Tegenwoordig zijn er keurmeesters die aangeven het NK liever aan zich voorbij te laten gaan. Omdat digitaal keuren hen niet ligt, de aantallen te keuren vogels te hoog worden gevonden of omdat de afstand te groot wordt.

Afstanden spelen ook buiten het NK een rol. Want minder afdelingen betekent vaak meer reistijd en jaar na jaar wordt het drukker op de weg. Filevorming en vertraging maken voor niemand een uitzondering. Het is een keurmeester nog altijd niet toegestaan om de file rechts over de vluchtstrook voorbij te rijden.

Niet willen keuren op het NK, geen lange autoritten meer willen maken en dan zijn er nog de omgangsvormen. De verruwing in de samenleving, de veel-



besproken polarisatie, waarbij mensen vaker tegenover elkaar dan naast elkaar staan, gaat aan de vogelliefhebberij niet voorbij.

Vogels beoordelen is een jurysport en dat houdt in dat in de beoordeling altijd iets, al is het maar een accent, van persoonlijke voorkeur doorklinkt. Al hebben we het tot Sint Juttemis over keureenheid.

Tel daarbij ons toenemende onvermogen om de mening van een ander te accepteren of zelfs maar te relativiseren, en de beste keurmeester, uitzonderingen daargelaten, blijft degene die de meeste punten geeft. Wie de moed heeft om kritisch te zijn zal dat horen. Dat is gelukkig nog steeds uitzondering en geen regel. De meeste inzenders doen hun voordeel met een kritisch oordeel, maar het tegendeel gebeurt ook en zorgt ervoor dat keurmeesters het voor gezien houden.

## Vogel vriendelijke vogelmarkt Voorthuizen/Barneveld.

**Zaterdag 13 april 2024**

De markt is geopend van 8,30 tot 11,30 uur  
Parkeren gratis entree €2,50 pp

Georganiseerd door vogelvereniging "KWEEKLUST" i.s.m.  
Firma Achterberg voor al uw diervoeders Goorsteeg 18 Ede  
Telnr. 06-12818680.

Locatie Clubgebouw Roelenengweg 33 3781 BA te Voorthuizen.  
<http://vkwweeklust.nl>  
[www.facebook.com/vogelverenigingkweeklust](http://www.facebook.com/vogelverenigingkweeklust).

**Volgende markten 7 september en 9 november 2024**  
Voor informatie telnr. 06-30808237 of 06-21897236

## Bondsmededelingen april 2024



## DISTRICT UTRECHT

Tijdens de prijsuitreiking van de afdelingstentoonstelling van De Volière in week 46 2023 werd Piet van Dongen in het zonnetje gezet met zijn 60 jarig lidmaatschap bij de NBvV. District Ronald van der Putten spelde de jubilaris-speld op en had mooie woorden voor Piet! Joanne Duijn bloemen koningin Midden Nederland had nog een mooi boeket bloemen voor de vrouw van Piet, Mieke. Piet is tijdens de jaarlijkse tentoonstelling nog altijd actief, zo is hij nauw betrokken tijdens de keurdag met zijn ervaring. En is hij al ruim 20 jaar voersponsor met zijn dierspecialzaak die hij al ruim 45 jaar achter zijn huis heeft staan. Namens De Volière, Piet nogmaals gefeliciteerd!



Op de jaarvergadering van de Eerste Utrechtse Kanarie Vereniging werd afgelopen februari de heer Henk Doward gehuldigd voor zijn 60-jarig lidmaatschap van de NBvV. Henk kreeg de daarbij behorende speld, opgespeld door dhr. Ronald van Putten, voorzitter van district Utrecht en mocht uit handen van vereniging voorzitter Jannes Rosendal een mooie bos bloemen in ontvangst nemen. Verder is Henk ruim 50 jaar keurmeester geweest van de waterslagers en heeft hij bij verschillende verenigingen bestuursfuncties bekleed.



Voorzitter Rob Kristel van de Eerste Vereniging van Vogelvrienden heeft vrijdag een Koninklijke Onderscheiding ontvangen uit handen van burgemeester Hein van der Loo. Hij is benoemd tot Ridder in de Orde van Oranje-Nassau vanwege zijn jarenlange inzet als vrijwilliger op het gebied van dierenliefhebberij en sport.

"Al meer dan vijftig jaar is Rob actief als vrijwilliger, wat een prestatie", zei Van der Loo. "Zijn inzet is van enorme betekenis voor zowel het verenigingsleven als voor de kennis over vogels. Een Almeerder om trots op te zijn."

Vanaf de 60er jaren van de vorige eeuw tot op heden heeft Rob bezig gehouden met het houden van en kweken met vogels. Hij beperkte zich daarbij niet alleen aan deze bezigheden, maar ontpopte al snel als kundig bestuurder, organisator en kenner van alles wat met de vogelsport te maken had! Zo was hij meer dan 25 jaar actief als vrijwilliger en bestuurslid bij Vogelvereniging Avinatura te Amsterdam. Hij organiseerde er vanaf zijn 19e tentoonstellingen en ledenavonden, en deelde via lezingen de kennis die hij in de loop van de jaren heeft vergaard. Vanaf 2009 is Rob Kristel als bestuurslid betrokken bij de Eerste Vereniging van Vogelvrienden in Almere en sinds 2020 als voorzitter.

Al snel wist men Rob ook op regio-

naal, nationaal en zelfs internationaal niveau te vinden. Hij was voorzitter van het gewestelijke bestuur van de Algemene Nederlandse Bond van Vogelhouders en districtbestuurder in Noord-Holland voor de Nederlandse Bond voor Vogelliefhebbers. Ook is hij tot op heden vrijwilliger bij en bestuurslid van de Vereniging voor Nieuwe Kleurkanaries te Geel in België. Tot slot was hij, tot twee jaar terug, vijftien jaar internationaal keurmeester van kleurkanaries. Daarbij ontving hij uitnodigingen uit o.a. België, Malta, Spanje en Canada om daar vogels te keuren.

Niet alleen in de vogelsport was Rob Kristel actief. Zo heeft hij zich in de jaren 1970-1997 onvermoeibaar ingezet als (niet onverdienstelijke) voetballer, vrijwilliger, trainer, coach en teamleider bij Omnisportvereniging T.O.B. (Trouw Ons Beginssel) uit Tuindorp Oostzaan, Amsterdam.

Dit was nog niet alles: niet alleen sport en vogels hadden zijn liefde. Ook het lot van de medemens trok hij zich aan. Gedurende de jaren 2007 tot en met 2018 heeft hij zich als collectant voor het Astmafonds/Longfonds ingezet. Rob Kristel ontving zijn onderscheiding tijdens de opening van de districtstentoonstelling van Utrecht/Noord-Holland 2023 ter gelegenheid van het veertigjarig jubileum van de Eerste Vereniging van Vogelvrienden Almere. Als voorzitter van onze vereniging heeft hij hier een grote bijdrage aan geleverd.



**VAN DE KEURMEESTERSVERENIGING  
Tropische vogels en parkieten**

- J. Keltjes uit Belfeld is gestopt als keurmeester per 1-1-2024.
- Oud keurmeester A. Versluis uit Otterlo is overleden.
- A. Aalbers uit Nijmegen heeft een nieuw e-mailadres: ap.aalbers1957@hotmail.com

**Kleur en Postuurkanaries**

- H. van de Wetering uit Oss is gestopt als keurmeester per 1-2-2024.

**DISTRICT GRONINGEN**

Bij de Vogelvriend in Winschoten zijn de heren L. Meulman en R.H. Brouwer beide 65 jaar lid en R.J. Vonk 50 jaar lid van de NBvV gehuldigd door het bestuur. Foto van links naar rechts: L. Meulman, R.H. Brouwer en R.J. Vonk.



**DISTRICT FRIESLAND**

Vogelvereniging Introka Harlingen (NW Friesland) heeft de heer R. van Dijk gehuldigd met zijn 60 jarig lidmaatschap van de NBvV. Foto: vlnr: voorzitter Introka Harlingen (NW Friesland), de heer van Dijk en zijn echtgenote. Ook vanaf deze plaats nog van harte proficiat!




Op de jaarvergadering van vogelvereniging Pakawitro te Anna Paulowna is door afgevaardigde Bert v.d. Beek de speld voor het 50-jarig lidmaatschap van de NBvV uitgereikt aan Fred van Rooyen. Fred is sinds 1977 secretaris van de vereniging en wij feliciteren hem hartelijk met deze onderscheiding.



**DISTRICT LIMBURG**

Bij de Vrolijke Veredelde Zangers (VVZ afd. 429) in Maastricht is ons gewaardeerd lid Will Hogenboom tijdens de jaarvergadering gehuldigd i.v.m. zijn 50 jarig bondsjubileum. Hiertoe werd hem het bijbehorend speldje opgespeld en werd stilgestaan bij de vele verdiensten welke dit gewaardeerd lid voor de vogelsport tentoon spreid. Mooi detail is dat Will al in 1974 goud bij de COM behaalde met een kruising kanarie x goudvink.



**DISTRICT ZUID HOLLAND**

Vogelvereniging de Groenling (U09) heeft de Heer Hennie van der Hoort, mogen huldigen voor zijn 60 jarig lidmaatschap van de NBvV. Hennie is vrijwilliger binnen onze vereniging en wel onze penningmeester. Op de foto van links naar rechts: Voorzitter Bert van der Jagt, en jubilaris Hennie van der Hoort.



ysel

De

**DISTRICT DRENTE**

Tijdens de jaarvergadering van de Vogelkring Steenwijk en Omgeving (S15) werd een viertal leden gehuldigd omdat ze 40 dan wel 50 jaar lid waren van de Vogelkring en van de NBvV.

Zo zijn Henk Dolstra en Cor van Elven uit Steenwijk 50 jaar lid en Piet Verlegh uit Havelte eveneens 50 jaar lid van de NBvV. Voorzitter Henk van der Aa sprak de jubilarissen toe en memoreerde aan aantal bijzonderheden over de jubilarissen, waarbij hij zelfs terug ging naar de jaren 80 van de vorige eeuw. Vervolgens speldde hij de bijbehorende versierselen op en voor het thuisfront was er een bloemetje.

Het huldigen van deze jubilarissen was niet de enige verheugende gebeurtenis. Door het bestuur werd aan de vergadering voorgesteld om Sjaan de Weert uit Steenwijk te benoemen tot lid van verdienste van de Vogelkring. Hij heeft zich bijna 40 jaar ingezet voor de Vogelkring en speciaal tijdens de diverse tentoonstellingen verzorgde hij o.a. de verkoopklasse en hij begeleidde de keuring van de zangkanaaries. Onder luid applaus werd dit voorstel aangenomen.

Vervolgens was het de beurt aan Albert Hulleman. Op voorstel van het bestuur werd hij benoemd tot erelid van de Vogelkring. Hij was enkele jaren geleden al benoemd tot lid van verdienste. Hij heeft bijna 40 jaar deel uitgemaakt van het bestuur van de Vogelkring en had daarbij veel bijzondere verdiensten waaronder de verzorging van de ringenadministratie en ook tijdens de diverse tentoonstellingen verzorgde hij de administratie tijdens de keuringsdag. Ook hier werd het voorstel onder luid applaus aangenomen.

Op de foto de jubilarissen v.l.n.r. Albert Hulleman, Piet Verlegh, Henk Dolstra, Sjaan de Weert, Cor van Elven en zittend voorzitter Henk van der Aa.



Jan Bos lid van de Vogelvrienden Crescendo is 70 jaar lid van de NBvV en de Vogelvrienden Crescendo in Emmer-Compascuum. Jan was mede oprichter van de vereniging die dit jaar 70 jaar bestaat. In het jaar van de oprichting was Jan nog jeugdlid.

Op 1 maart gingen Gerrit Bos (Oomzegger), Henk de Roo (penningmeester van de vereniging) en de districtsvoorzitter Rene Schonewille naar de Bleeerinc in Emmen waar Jan verblijft omdat zijn vitaliteit minder wordt. Hem werd door Rene namens de vereniging en district een oorkonde aangeboden en een bos bloemen voor zijn 70-jarig lidmaatschap.

Jan heeft tot enkele jaren terug nog vogels gehouden en deed jaarlijks mee aan de jaarlijkse vogelshow. We hopen dat Jan nog enige tijd kan genieten van zijn oorkonde. Namens bestuur en leden feliciteren wij Jan, ook vanaf deze plaats, met zijn 70-jarig lidmaatschap. Foto v.l.n.r. Gerrit Bos, Rene Schonewille en Henk de Roo. Vooraan Jan Bos. Beste Jan ook vanaf deze plaats nogmaals van harte proficiat!



**DISTRICT NOORD-BRABANT OOST**

Vogelvereniging Zang en Kleur Asten (A28) heeft tijdens de jaarvergadering de heer Jo van Glabbeek gehuldigd voor zijn 60 jaar lidmaatschap van de NBvV. Op de foto wordt Jo van Glabbeek (links) gehuldigd door onze districtsvoorzitter Anton Tjihuis.



De  
sel



## Jubileea

### Jubilarissen 25 jaar

G. Cox en M. van de Looij, afd. Aalst-Waalre (A02);  
B van der Ven, afd. Zeeland (Z19);  
W. Ottoma en E. Boom, afd. Drunen (D28);  
J. de Jong, D. Scheepstra en S. Beltman, afd. Rijssen (R06);  
P. Ottens, afd. Warffum (W16);  
A. Bons, afd. Sliedrecht (S05);  
J.W. de Bruin, afd. Zwaagwesteinde (Z14);

### Jubilarissen 40 jaar

K. Jans, W. van Rossum en C. van Hout, afd. Zeeland (Z19);  
K. Schoorstra, afd. Dokkum (D19);  
J. de Laat en P. van Son, afd. Drunen (D28);  
J. v.d. Maat en G. Seppenwoolde, afd. Rijssen (R06);  
J. Schoonveld, afd. Warffum (W16);  
F. Bakker, afd. Steenwijk (S15);  
H. Dijkstra, afd. Koningsbosch (430);

### Jubilarissen 50 jaar

H. Dolstra, P. Verlegh en C. van Elven, afd. Steenwijk (S15);  
F.P.G. van Rooyen, afd. Anna Paulowna (A25);  
W. Hogenboom, afd. Maastricht 3(429);

### Jubilarissen 60 jaar

R. van Dijk, afd. Harlingen (H10);  
H.F.M. Jansen, afd. Drunen (D28);  
J. van Gladbeek, afd. Asten (A28);  
H. van der Hoort, afd. De Kwakel (U09);

### Leden van verdienste

M. Tijhof, afd. Rijssen (R06);

### Ereleden

W. Steenbergen, afd. Rijssen (R06).

## Overledenen

A.H.G. Strijdveen uit Wijhe was oud bestuurslid van V.V. "Ons Genoegen", afd. Wijhe eo (O24);  
G.J.C. de Wit uit Veghel was secretaris van V.V. "De Edeltanger Veghel-Erp", afd. Erp (E32);

B. v/d Oosterkamp, Vaassen (V08); J.A.H. Versluis, Otterloo (L16); W. Peters, Asten (A28);

R. Lassche, Hengelo (H64); P. Koster, Nijveen (M02); B. Kirpensteijn, Dieteren (473);

L.J. Rosenboom, Heerlen (K14); R. van Beek, Hilversum (B01); J.R. Olthof, Zoetermeer (M17);  
J. Terpstra, Drachten (D17); T. Verwoerd, Monster (M17); H. van der Veen, Enschede (G04);  
W. Hoogwerf, Krimpen a/d IJssel (K04); A. Oosterwijk, Heiligerlee (O16); A. Slaakweg, Zeist (B58);

Wij wensen alle nabestaanden veel sterkte bij het verwerken van het verlies.



**Gerrit Wagenvoort**

Op dinsdag 5 maart 2024 is de heer Gerrit Wagenvoort, erelid van de Deventer Vogelvrienden, plotseling overleden.

Gerrit was jarenlang de spil in ons verenigingsleven. Als secretaris, ringencommissaris, clubblad redacteur, huisdrukker en aanspreekpunt voor vogelvragen was hij vrijwel dagelijks voor de vereniging in de weer.

Het heeft ertoe geleid dat hem naast het erelidmaatschap ook de onderscheiding Bijzonder gewaardeerd NBvV-lid ten deel viel. Bovendien was hij Lid in de Orde van Oranje-Nassau. Wij zullen zijn nagedachtenis in ere houden.

Wij wensen familie en naasten heel veel sterkte.

Namens Vogelliefhebbersvereniging Deventer Vogelvrienden.

**ERELEDEN**

L.M.G. Bertina, C. van Elven, H. de Geus, R. Grefhorst, J. Heesakkers, H.P.G.M. van Hout, J.A.M. Kerkhof, P.J.F. Klören, T.J. Koenen, C.G. Maandag, S. Munnikma, K. Snijder, Mr. H.J.M. Stienen, H.K. v.d. Wal, C.W. Westland, W. Zijlstra.

**LEDEN VAN VERDIENSTE**

J. v/d Beek, E.B.A. Berns, T. Bielderma, K. Bink, B. Bosch, H. Branje, A. Castermans, R. van Dijk, A. Gort, P. Hagenaars, B.A.M. Horsting, A.J. Houtkooper, H.F.M. Jansen, J.M.C. van Kempen, G. Koenderink, J. Kreijveld, C.H.M. van der Linden, C. van Lunteren, A. Mertens, A. van Mingerot, A.P.F. van Niel, P. Ooijen, C. van Oosterhout, J. Perdon, R. Steenbakkers, H. Suichies, W.A. Tolman, P. v.d. Tuin, P. Ubachs, J. Wijnhoven, H. Wouwenaar, K. Zegelaar.

**HOOFDBESTUUR**

**Voorzitter:** Albert Zomer, tel. 06-15318939, E-mail: albertzomer1958@outlook.com

**Secretaris:** Raymond Berghouwer, tel. 06-11793194, E-mail: nbvv-secretaris@berghouwer.com

**Penningmeester:** Dirk Verburg, tel. 0113-502676, E-mail: cn.vogel@zeelandnet.nl

**2e voorzitter:** Rick Oudenampsen, tel. 06-22101101, E-mail: info@oudenampsen.com

**Bestuurslid:** Sjaak van Bennekom, tel. 035-6562027, E-mail: jivanbennekom@hetnet.nl

**VERTROUWENSPERSOON**

Jan Perdon, tel. 06-53256215, E-mail: pdteh@home.nl

**SECRETARIAAT KEURMEESTERSVERENIGING**

Henk Jansen, tel. 06-19931488, E-mail: secretariaatkmv@hotmail.com

**BONDSBUREAU**

Bezoekadres: Aletta Jacobsstraat 4, 4623 ZB Bergen op Zoom.

Postadres: Postbus 74, 4600 AB Bergen op Zoom.

Telefoon: 0164-235007

E-mail: info@nbvv.nl

Internet: www.nbvv.nl

Het bondsbureau is op werkdagen geopend van 8.30 tot 12.30.

**Uitgebreide contactinformatie vindt u op onze website [www.nbvv.nl](http://www.nbvv.nl)**

**COLOFON****Colofon****UITGEVER**

'Onze Vogels' is het maandelijkse tijdschrift van de Nederlandse Bond van Vogelliefhebbers. Een organisatie van vogelliefhebbers met ca. 20.000 leden. De NBvV is opgericht in 1933. De totale oplage van Onze Vogels bedraagt 21.000 exemplaren.

Het tijdschrift wordt toegezonden aan leden, verspreide leden en binnen- en buitenlandse abonnees. Men wordt lid van de NBvV door zich aan te sluiten bij een van de circa 500 plaatselijke verenigingen van de bond. Ook bestaat voor iemand die principieel geen lid wenst te worden van een afdeling/vereniging om verspreid lid worden van de NBvV. Een verspreid lidmaatschap kost voor 2024 € 44,- per jaar (bij automatische incasso – anders zijn € 2,50 extra administratiekosten verschuldigd).

**ABONNEMENTSPRIJZEN 2024**

Nederland € 34,- per jaar (bij automatische incasso – anders zijn € 2,50 extra administratiekosten verschuldigd). België € 40,-, Priority-post naar alle andere landen € 100,-. Verspreid lid buitenland: bovenvermelde bedragen met € 10,00 verhogen. Het abonnementsjaar loopt van 1 januari tot en met 31 december.

**ADRES**

NBvV, Postbus 74, 4600 AB Bergen op Zoom tel. 0164-235007 (bereikbaar tussen 08.30 en 12.30 uur), e-mail: info@nbvv.nl, website: [www.nbvv.nl](http://www.nbvv.nl)

Bankrekeningen: ABN AMRO bank, IBAN: NL55ABNA0468959262 (BIC: ABNANL2A) - ING bank: IBAN: NL96INGB0001148324 (BIC: INGBNL2A) t.n.v. Ned. Bond van Vogelliefhebbers.

De NBvV staat ingeschreven in het verenigingsregister van de Kamer van Koophandel en Fabrieken te Breda onder nummer 40280824.

**REDACTIE**

Hoofdredactie: Henk Branje – te bereiken via E-mail: [hbranje@icloud.com](mailto:hbranje@icloud.com)

Redactieadres: per adres Bonds bureau NBvV, t.a.v. redactie Onze Vogels – zie bovenstaand.

**ZAKELIJKE ADVERTENTIES**

Tarieven en deadlines voor zakelijke advertenties zijn te verkrijgen via het bondsbureau te Bergen op Zoom.

**VERANTWOORDELIJKHEID**

De Nederlandse Bond van Vogelliefhebbers is niet verantwoordelijk voor de gepubliceerde advertenties en kent geen verplichting tot het opnemen van advertenties. De auteurs blijven verantwoordelijk voor de inhoud van hun artikelen. Door publicatie neemt de NBvV geen enkele verantwoordelijkheid op zich. Overname van artikelen, illustraties, foto's of gedeelten daarvan is zonder schriftelijke toestemming niet toegestaan.

**VORMGEVING:** Ingrid Hubers

**DRUK:** Muller Print & Sign - Amsterdam

Het volgende nummer wordt ter post bezorgd in de tweede volle week van de volgende maand.

**BEËINDIGING LIDMAATSCHAP:**

Afdelingsleden kunnen, indien gewenst, hun lidmaatschap beëindigen middels opzegging bij de vereniging waar zij lid zijn. Dit kan per half jaar. Het lidmaatschap voor verspreide leden is per jaar opzegbaar.

Verspreide leden kunnen hun jaarlidmaatschap telkenmale per 31 december opzeggen via het Bonds bureau.

## Elegantparkiet

### *Neophema elegans*

© Henk van der Meer

april



**D**e elegantparkiet op de foto is een mannelijk exemplaar. Dat is vooral te zien aan de nog net zichtbare oranjeleurige buikvlek. Het popje is vaak iets minder intensief van kleur dan de man en in het geheel genomen wat groener. Vooral op borst, buik, flanken, dijen en anaalstreek komt dit tot uiting. Verder ontbreekt, zoals eerdergenoemd, de oranjeleurige buikvlek en zijn de slagpennen bruinzwart.

Er worden bij de elegantparkiet twee ondersoorten onderscheiden namelijk de Oost-Australische- en de West-Australische elegantparkiet. Het verschil tussen beiden is dat de West-Australische ondersoort in het geheel donkerder is en dat de staartveren weinig geel vertonen. De (oostelijke) elegant-

parkiet heeft zijn verspreidingsgebied in zuidelijk en westelijk New South Wales, Victoria, Zuid-Australië terwijl de westelijke elegantparkiet voorkomt in zuidelijk en centraal West-Australië. Ze bewonen bosrijke streken, graslanden en landbouwgebieden. In hun natuurlijke leefomgeving bestaat de voeding vooral uit zaden van grassen en allerlei wilde kruidachtige planten die op de bodem worden gevonden. Verder eten ze vruchten, bloesemnectar, bladknoppen en diverse soorten insecten en hun larven. Belangrijk om op te merken is dat de aangegeven ondersoorten niet in zuivere vorm in onze volières voorkomen. Toen ze nog vanuit Australië werden ingevoerd werden ze allemaal gewoon als elegantparkieten gezien.

De elegantparkiet komt in aanmerking

voor een gezelschapsvolière met kleine tropische vogels. Hij kan echter niet met andere neophema-soorten, zoals turquoisineparkiet en splendidparkiet, in één volière worden gehouden. Dat leidt onherroepelijk tot ruzies.

A.v.Kooten

# ANiVENT

Kalender

Mega-Catalogus

Inschrijven

De catalogus -inclusief alle keurlijsten- van het afgelopen NK nog een keer nakijken?

De vogels van uw soort vergelijken met de resultaten van vorige NK's?

Kijk op Anivent.eu in de Mega-Catalogus en vind!

| Kool | Diergroep                    | Punten | Klassering | Ras | Kleur                       | Geslacht | Merk     | Geslacht | Keurmeester | Inzender<br>(klik voor detail) |
|------|------------------------------|--------|------------|-----|-----------------------------|----------|----------|----------|-------------|--------------------------------|
| 3358 | australische<br>prachtvinken | 90.000 | -          | -   | Gordelgrasvink<br>wildkleur | -        | 10001001 | -        | Tajes R     | 4HDN +                         |
| 3359 | australische<br>prachtvinken | 88.000 | -          | -   | Gordelgrasvink<br>wildkleur | -        | 10001001 | -        | Tajes R     | E343 +                         |
| 3360 | australische<br>prachtvinken | 87.000 | -          | -   | Gordelgrasvink<br>wildkleur | -        | 10001001 | -        | Tajes R     | E343 +                         |
| 3361 | australische<br>prachtvinken | 92.000 | -          | -   | Gordelgrasvink<br>wildkleur | -        | 10001001 | -        | Tajes R     | H568 +                         |

Anivent.eu is gratis, óók voor uw afdeling of speciaalclub!

[www.tauros-diaagnostik-shop.de](http://www.tauros-diaagnostik-shop.de)

vanaf 9,50 €



aanmelden bestellen betalen opsturen resultaten

## KBOF DE WITTE SPREEUWEN

Het meest gelezen Belgisch Ornithologisch tijdschrift, pagina's boordevol informatie over onze vogels! Het tijdschrift dat U maandelijks ontvangt en tevens digitaal kan lezen op pc, gsm, tablet.

Voor een jaarabonnement in Nederland gireert u € 41 via een Europese overschrijving bij de KBC bank.  
IBAN rekeningnr. BE33 7330 0642 3046 en BIC code = KREDBEBB t.a.v. KBOF - Vergeylen Paul, Dendermondsesteenweg 110 D te BE 9290 Overmere.

Inschrijvingen en inlichtingen bij Achten Paul, Everslaarstraat 78, BE 9180 Lokeren, België.

E-mail: [ledenadministratie@kbof.be](mailto:ledenadministratie@kbof.be)

Via onze website: <http://www.kbof.be> kan U gratis een proefnummer inzien!



**Quiko® hoogwaardige  
vitaminen en mineralen  
onmisbare supplementen  
voor kampioensvogels!**

VOOR TOPKWEKERS.

Volg ons op

Bezoek onze website en download de catalogus [quiko.com](http://quiko.com)

beschikbaar op

Quiko® is een merk van Ardap Care GmbH | Franzstraße 95 | DE - 46395 Bocholt | Tel. +49 2871 2487-0 | [info@ardapcare.com](mailto:info@ardapcare.com)

ysel

De