

# Onze Vogels

NUMMER 1 | JANUARI | 2022

Nederlandse Bond  
van Vogelliefhebbers



De

ssel



# INHOUD



## In deze uitgave

Eerste kweek met de Angola meyerpapegaaï	5		18 In de keuken van ... Wim Brandwijk
De emblema picta's van Mart Vink	8		22 Kwartels 4
Kleur beïnvloedende voeding bij vogels met carotenoïde	10		24 Van hot naar her met de gloster
Groene koninkjes	12		26 Kweek met de bleekkopnon
NBvV Ringen, Ringen, Ringen, Ringen	14		28 Henk Maatman in het zonnetje
Sneeuwgor	17		29 Lege eierschalen

## En verder

4	Column voorzitter
30	Column keurmeester
31	Bondsmededelingen
34	NBvV Info
34	Colofon
35	Kalendervogel

Coverfoto:  
Kerkuil  
© Wim Brandwijk



se

De

# Een nieuw jaar

Het afgelopen jaar was toch wel behoorlijk dramatisch in verband met corona en vogelgriep. Eind november ging alles helaas opnieuw op slot en werd menig bestuur gedwongen om toch weer hun activiteiten af te blazen. Laten we hopen dat 2022 ons allemaal wat meer vogelvreugde mag brengen.

Klaas Snijder, bondsvoorzitter

Als ik zo terugkijk op de bijna 12 jaren die ik als hoofdbestuurder actief geweest ben, kan ik voor mezelf wel concluderen dat de vogelsport het niet gemakkelijker heeft gekregen. Politieke regelgeving, maatschappelijke tegendruk en een teruglopend ledenbestand, allemaal zaken waar je je in moet verdiepen en waarvoor je een antwoord moet vinden. Toch is er wel het een en ander bereikt. Een eigen beleid op het terrein van dierenwelzijn, een steeds sterker wordende lobby richting Den Haag en een binnen onze geleding breed gedragen besef dat onze vogels een intrinsieke waarde hebben.

Ondanks de steeds knellender regelgeving blijft het houden van dieren en dus ook vogels een populaire bezigheid. Zelfs tijdens, misschien ook wel dankzij de corona, blijkt dat menigeen start met het houden van vogels. Onze Facebookgroep getuigt daarvan. De vogelsport leeft nog volop ook al zien we dat helaas niet terug in de ledenaantallen. Het verenigingsleven, traditioneel de motor van aanwas, heeft het moeilijk. Het gevolg hiervan is dat het steeds moeilijker wordt om de financiële eindjes aan elkaar te knopen. Dat dwong ons om lastige, en niet door iedereen begrepen besluiten te nemen, zoals het snijden in de diverse budgetten, maar ook het afstoten van een eigen ringenproductie, die ingrijpend waren en niet over één-nacht-ijs genomen zijn. De komende jaren zullen deze en meer besluiten zich financieel uit gaan betalen.

De NBW is hiermee toekomstbestendig, maar dat heeft veel energie gekost. Voor mij persoonlijk is dit dan ook mijn moment om als voorzitter en hoofdbestuurder van onze mooie bond te stoppen. In



mei loopt mijn termijn af en maak ik plaats voor een opvolger. Na bijna 12 jaar vind ik het welletjes. Het is een taak met veel verantwoordelijkheid, soms frustratie, vaak emotie, hoogtepunten, maar ook dieptepunten. Maar alles tegen elkaar wegstrepend, een periode die ik voor geen goud had willen missen en waar ik met tevredenheid op terugkijk.

Echter, helemaal afscheid neem ik niet. Als voorzitter van de sectie Vogels van de EE blijf ik actief, maar ook namens de NBV bij KleindierNed en last but not least, onze eigen Commissie Dierenwelzijn samen met Henk van der Wal. Het bloed kruipt uiteindelijk toch waar het niet gaan kan....

**NIEUW** [www.tauros-diagnosticshop.de](http://www.tauros-diagnosticshop.de)

Geslachtsbepaling vanaf € 8,99

aanmelden bestellen betalen opsturen resultaten

## KBOF DE WITTE SPREEUWEN

Het meest gelezen Belgisch Ornithologisch tijdschrift, pagina's boordevol informatie over onze vogels! Het tijdschrift dat U maandelijks ontvangt en tevens digitaal kan lezen op pc, gsm, tablet.

Voor een jaarabonnement in Nederland gireert u € 40 via een Europese overschrijving bij de KBC bank.  
IBAN rekeningnr. BE33 7330 0642 3046 en BIC code = KREDBEBB  
t.a.v. KBOF - VPF, Molenheide 8 te BE 2870 Puurs-Sint-Amands.

Inschrijvingen en inlichtingen bij Achten Paul,  
Everslaarstraat 78, BE 9180 Lokeren, België.

E-mail: [ledenadministratie@kbof.be](mailto:ledenadministratie@kbof.be)

Via onze website: <http://www.kbof.be>  
kan U gratis een proefnummer inzien!



# Eerste kweek met de Angola meyerpapegaai

Rinus v.d.Broek beschrijft z'n eerste kweek met de Angola meyer papegaai (*Poicephalus meyeri reichenowi*)

© Rinus van den Broek

**D**e bruine papegaai zoals de meyer-papegaai in Afrika genoemd wordt, komt wijd verspreid in zes verschillende ondersoorten voor in een groot deel van Afrika.

Op dit moment ben ik de trotse bezitter van drie paren Matschiei, vier paren Reichenowi en drie paren Damarensis. Tot nu toe heb ik al een paar jaar jongen gekweekt van een paar Matschiei, vorig jaar ook nog jongen van een koppel Damarensis. Dit jaar zijn daar nog drie jongen uit twee koppels Reichenowi bijgekomen.

## Vogelverblijf

Mijn stenen hok is volledig gebouwd op het easy management principe, met een geheel getegelde vloer en wanden, afvoerput, verlichting, warm en koud water. De binnenmaten bedragen 10 x 4 meter. De vogels hebben de beschikking over zes vluchten van 130 x 100 x 210 cm en vier kweekkooien van 120 x 65 x 100 cm. Tot nu toe zijn de meeste jongen in de broedkooien geboren, maar ik hoop dat dit nog verandert. De meeste vogelsoorten die we nu in onze volièrès houden zijn al 30 jaar gewend aan ons klimaat en kunnen zonder enige bijverwarming gehouden worden. Mijn vogels zitten in de winter op een temperatuur van 16-18 °Celsius, niet omdat zij het echt nodig hebben, maar omdat hun baasje dat wel prettig vindt!



*Kweekkoppel 2000/2016*

## Begin

Toen ik in juni 2017 mijn eerste koppeltje meyeri matschiei na een ritje van 1205 kilometer bij de bekende Duitse Poicephalus kweker Rudi Kock ging ophalen, heb ik mijn ogen uit gekeken. Hij kweekte behoorlijk goed met zijn vijftien koppels meyeri in de zes verschillende ondersoorten, waaronder twee koppels reichenowi! Nadat we alles goed bekeken hadden en ik het koppeltje matschiei in de transportkist had zitten, gaf hij mij nog een jonge reichenowi man mee! Een paar maanden later heb ik er

nog een jong 2016 koppeltje gehaald. Zo ben ik hiermee begonnen! Ik had ook nog een ouder koppel, een man van 2000 met een pop van 2013; dit koppel klikte echter niet bijzonder goed en uiteindelijk werd de pop behoorlijk door de man verwond! In de zomer van 2019 heb ik het oude koppel uit elkaar gehaald en beide vogels gekoppeld aan één van de 2016 vogels. Dit bleek de "gouden" wissel want in januari van dit jaar legden beide koppels voor de eerste keer eieren, waaruit in het eerste nest twee jongen geboren werden. Uit het andere nest van de



Kweekruimte



Eerste reichenowi in Nederland



Mengsel 1



Mengsel 2

jonge pop kweekte ik daarnaast nog één jong.

De broedtijd bedraagt 26 dagen na het leggen van het derde ei. De jongen werden door beide ouders prima verzorgd, totdat ze na 80 dagen geheel zelfstandig waren en ze, om verder uit te groeien, naar de babykooi verhuisden. Beide ouderparen voerden hun jongen voornamelijk met het ruim verstrekte zachtvoer, maar ze namen ook opmerkelijk veel mineralen op. Alle meyeri papegaaien hebben gemiddeld 18 tot 24 maanden nodig om volledig op kleur te komen. Dit zijn de eerste in Nederland gekweekte *Poicephalus meyeri reichenowi*! Ik hoop dat er nog veel zullen volgen!

**Hele jaar kweken**

De meeste *Poicephalus* soorten kunnen het gehele jaar door kweken, maar veel vogels beginnen nog te kweken tegen de tijd dat de Afrikaanse lente begint, zo rond onze maanden oktober en november. Veel van de jongen worden dus gedurende onze late herfst / winter geboren, hetgeen met ons zachte klimaat weinig problemen geeft.

Ik gebruik omgekeerde L vormige nestkasten met de afmetingen van 50 x 25 x 25cm, vervaardigd van 18 / 22 mm Multi of betonplex. Op de vloer ligt een laagje houtsnippers en stukken fijn wilgenhout dat door de vogels zelf tot snippers ge-

maakt wordt, deze houden de vochtigheid in het nest wat op peil! Wanneer de jongen geboren zijn, worden de houtsnippers vervangen door hennepvezel om het nest gedurende het opfokken van de jongen zo droog mogelijk te houden.

De voeding en het management van de meyeri soorten komen overeen met het houden van alle andere kleine Afrikaanse papegaaien. In het geval dat er een methode bestaat die een snel succes garandeert, dan heb ik die zelf nog niet gevonden!

Deze papegaaien hebben naar mijn mening altijd behoefte aan het volgende;

- Een schone omgeving
- Frisse lucht
- Verse takken van wilgen of fruitbomen
- De beste zaadmengelingen
- Vers drinkwater
- Vers badwater
- Oestergrit, zonder gemalen stenen
- Mineralen
- Maagkiesel
- Een zachtvoer, afhankelijk van de tijd van het jaar

De meeste van deze dingen kennen de kwekers goed genoeg, maar ik wil hier toch mijn methode uitleggen. De zaadmengeling die ik gebruik is de African parrot complex mengeling van Avi-seed; hiervan krijgen ze elke dag 8 tot



Groente en toevoegingen

usel

De

10% van hun lichaamsgewicht als ontbijt, samen met het schone water.

Het zachtvoer wordt altijd 'avonds gegeven; de hoeveelheid is een grote eetlepel per paar;

- Buiten het broedseizoen eenmaal per week

- Gedurende de vier tot zes weken vóór het broedseizoen twee tot drie keer per week

- Wanneer er jongen zijn tenminste eenmaal per dag; de hoeveelheid is afhankelijk van het aantal en de leeftijd van de jongen.

Ik verstrek twee soorten zachtvoer, één met een zelfgemaakt eivoer als basis (1) en een tweede op basis van geweekt vliegduivenvoer. (2)

(1) Het eivoer wordt gemaakt van oud of gedroogd brood, een hard gekookt ei, een vitamine preparaat en peen. Dit alles wordt fijn gesneden en gemixt in een groentesnijder. Als dat gereed is worden er meestal noten en twee soorten fijn gesneden groenten aan toegevoegd, zoals bloemkool, sperziebonen, broccoli, paprika, pepers of erwten, rozenbottels en/of maiskorrels. Daarnaast nog wat fruit zoals appel, peer, mandarijn, vijg of papaja.

(2) Dit zachtvoer is gebaseerd op een vliegduivenvoer, dat eerst 12 uur geweekt en daarna 10 minuten gekookt is en vervolgens in porties in de diepvries bewaard.

Aan dit geweekte zaad worden twee



Jonge vogels, herkenbaar aan de vleugeldekzoming

soorten fijn gesneden groenten toegevoegd zoals bloemkool, sperziebonen, broccoli, paprika, pepers of erwten, rozenbottels en maiskorrels. Daarnaast nog wat fruit zoals appel, peer, mandarijn, vijg of Papaja. Hieraan worden nog een paar druppels vitamine A en wat kruiden zoals Oregano, gedroogde kamille bloemen, gedroogde stelleri stengels, rozijnen en amandel schaafsel aan toegevoegd.

#### Samenvattend

In het algemeen zijn Meyerpapegaaien rustige vogels die niet al te moeilijk te houden zijn! Het grootste probleem

schuilt in de samenstelling van de kweekparen. De vogels moeten echt goed met elkaar overweg kunnen. Het beste zet je ze als jonge vogels samen. Koop liever jonge vogels, met een beetje geluk en een goede verzorging kweken ze binnen twee tot drie jaar!

En..... houd alstublieft de ondersoorten zuiver!



Om trots op te zijn!

sel

De,

# De emblema picta's van Mart Vink



Koppeltje

**Een vaste vraag: waarom deze vogel? "Het is een prachtig mooie vogel met al zijn stippels, kleuren en mooie tekeningen, echt heel mooi!"**

© Marij de Vos

## De Emblema Picta in zijn natuurlijke habitat

De meer gangbare naam voor de emblema picta is de geschilderde astrilde en hij behoort tot de familie van de prachtvinken en kent geen ondersoorten.

Het vogeltje komt alleen voor in Australië en is daarom een endemische soort. (=een soort die alleen in een bepaald gebied, land of werelddeel voorkomt en verder nergens anders). Zes kunnen goed tegen hitte en zijn in bossen en rotsachtige gebieden te vinden

Tijdens de broedperiode leven deze kleurige vogeltjes voornamelijk in koppeltjes. Daarbuiten kunnen ze in zwermen van wel 25 vogels op zoek gaan naar voedsel.

De 10 centimeter grote geschilderde estrilde is wat delicaat. Het mannetje heeft een felrode plek op de buik en ook zijn aangezicht is felrood; rond de ogen, keel en teugels. Zijn buik is zwart met witte spikkels. De pop heeft die kenmerkende felrode kop niet en is over het geheel meer bruin. Ze heeft wel meer spikkels op haar buik.

## Voortplanting

Het mannetje is een goede zanger; met name tijdens de balts kan zijn zang lang aanhouden. Hij baltst op de grond en zet daarbij zijn kop- en buikveren op en beweegt dan zijn koppie op en neer. Popjes willen soms alleen maar paren als de man zijn zang volledig voltooid heeft. De emblema picta is monogaam en de vogels proberen zo lang mogelijk bij elkaar te blijven. Ze bouwen een ingeniëus bolvormig nest, liefst in een dichte struik vlak boven de grond.

Het nest wordt gewoonlijk gemaakt met grassprietjes, plantendelen, veertjes en eventueel dierenharen. De pop legt vier tot vijf eieren en bebroedt deze, daarbij afgewisseld door haar man, gedurende

15 dagen. De jongen blijven drie weken op het nest en worden daarna nog zo'n drie tot vier weken gevoerd door hun ouders. Binnen drie maanden zijn bij de jonge man de rode kopveertjes al te zien terwijl de pop dan hoofdzakelijk bruin is. Na zes maanden zijn ze volledig op kleur.

## Voedsel

In de vrije natuur eten ze hoofdzakelijk graszaad, Triadora zaden en ander plantaardig voedsel als scheuten, bessen en vruchten. Andere zaden zijn een welkome aanvulling. Ook dierlijke eiwitten staan op het menu zoals termieten en bladluizen. De astrildes zoeken hun voedsel voornamelijk op de grond.

## Oorsprong vogelhobby van Mart

Vink? Ja, de man heet echt zo. Een toepasselijke naam voor een enorme vogelliefhebber.

Mart groeide op op een veebedrijf en begon als tienjarige met het houden van krielkipjes en duifjes en had daarvoor een eigen plekje.

Na militaire dienst trouwde Mart en kwam in Elst te wonen. Zijn neef had een mooie volière en daardoor aangehouden bouwde Mart ook een volière aan de schuur in zijn tuin. Van een bevriende kweker kreeg hij een koppel diamantvinken en een koppel bruinborst rietvinken. Later kocht Mart daar spitsstaartamadines en driekleur papagaaimadines bij. In deze periode deed hij al mee aan tentoonstellingen.

Door omstandigheden kreeg Mart er een stuk tuin bij, een mooie gelegenheid een grote schuur te bouwen om daar de vogeltjes in te herbergen. Hij stopte met de vogels die hij had, op de spitsstaartamadines na, en verving deze door de toen wat meer exclusieve en rustige vogels als granaatastrildes en

usel

binsen astrildes.

Momenteel heeft Mart aurora astrildes, dornastrildes, granaatastrildes, geparelde astrildes, blauwkopblauwfazantjes, binsenastrildes en de geschilderde astrildes.

#### Waarom de geschilderde astrilde?

Een vaste vraag van me: waarom deze vogel? "Het zijn prachtig mooie vogels met al zijn stippels, kleuren en mooie tekeningen, echt heel mooi! Het is wel een domme vogel! Wanneer een koppel jongen heeft voedt ze deze tot veertien dagen op het nest. Wanneer de jongen uitvliegen blijven ze lang op de grond. Daar worden ze wel enigszins gevoerd door de ouders maar niet genoeg. Ik heb wat kwekers aan de telefoon gehad die hun jongen na het uitvliegen verlorren. De oplossing is héél simpel: zet een bakje voer, eivoer en wat kiemen op de grond, en de jongen zorgen er zelf voor dat ze voldoende binnen krijgen. Slagingskans 100 procent!

Ik heb al meerdere koppels geschilderde astrildes zitten maar ik denk erover te stoppen met de blauwkopblauwfazantjes en het aantal koppels emblema's uit te breiden".

#### De kweek

Tijdens de balts springt het mannetje op een takje op en neer, meestal met wat nestmateriaal in zijn snavel. Wordt hij goedgekeurd door de pop dan vindt de paring in het nest plaats. Het nest bouwen ze samen, liefst met kokosvezels of hooi. Het popje legt elke dag een lichtgroen eitje en is na vijf tot zes dagen klaar. Het broeden gebeurt ook om en om en soms zitten ze zelfs met z'n tweeën op het nest. Na twaalf tot veertien dagen worden de jongen uitgebreed. Ze worden veertien dagen lang op het nest gevoerd door beide ouders tot ze uitvliegen. Op dat moment moet je dus zorgen voor voedsel op de grond voor de jongen.

Totdat de vogels volledig gekleurd zijn duurt ongeveer een half jaar. Na drie maanden zie je wel al het sekse onderscheid door de rode veertjes rond kop en snavel bij het mannetje.

Mart begint rond eind augustus – begin september met de eerste van de twee broedrondes. Dan is voor de tentoonstellingen in oktober alles piekfijn in orde en zijn de vogels klaar om aan het grote publiek getoond te worden.

Met elke soort broedt Mart twee keer; na de kweek gaan de vogels in de rust en komen andere soorten aan de beurt. De laatste kweek is met de binsen astrildes ergens ver in het voorjaar.)

#### Tentoonstellingen

Mart is een echte 'tentoonstelling man'. Zoals gezegd is hij daar vroeg mee begonnen, doet dit inmiddels bijna 40 jaar. Hij heeft al vele prijzen in de wacht gesleept op districts-, regio- en landskampioenschappen. In Zwolle 2019 zijn de wereldkampioenschappen geweest Daar heeft Mart met zijn geschilderde astrildes goud en brons gewonnen!!

Hij gaat niet alleen naar tentoonstellingen met zijn vogels; hij is ook gecertificeerd surveillant bij tentoonstellingen. Hij ziet toe op het welzijn van de ingebrachte vogels. Daar zijn protocollen voor.

#### Voer

Wat geeft Mart zijn vogels te eten dat hij zoveel kampioenschappen wint? "Ik geef ze tropenzaad van Versele Laga met v.a.m. korrels erdoor heen (=vitaminen, aminozuren en mineralen). In de broedperiode geef ik de vogels zeer speciaal eivoer! Ze krijgen eivoer van Witte Molen met extra kalk. Daar doorheen doe ik in poedervorm brandnetel, paardenbloem mariadistel, knoflook, Grog, vitamines, druivensuiker, vitamines, spirulina, bijenpollen, 4 gekookte eieren, buffalo wormen, pinkie's en een schijf tofoe. Dit alles gaat in de blender en wordt dan toegevoegd aan het eivoer. Wordt niet gegeven buiten de broedperiode." Het geheim van de Smid???

#### Ziektes

Heeft Mart wel eens ziektes in de voliëres? "Natuurlijk heb ik ook wel eens een vogeltje dood en weet je niet hoe dat komt. Maar ik heb maar één keer een enorme sterfte gehad onder jongen en

enkele volwassenen. Daarom heb ik dierenarts dhr. Verstappen gebeld. Ik moest een dood vogeltje en wat mest meenemen. Hij heeft de mest onderzocht en sectie gepleegd op het vogeltje. De vogels bleken een schimmelinfectie, flagellaatziekte, te hebben. De arts sprak het vermoeden uit dat de ziekte was uitgekomen door geïnfecteerde Japanse meeuwtjes. Die had ik indertijd als pleegouders. Ik kreeg het middel Baytril om toe te dienen in het drinkwater. Ik moest alle vogels kuren. Volgens de dierenarts betekende dat wel einde kweekperiode! En daar kreeg hij gelijk in: alle eieren waren onbevruucht. Ondanks dat, het probleem was gelukkig wél opgelost! Het is dus verstandig nieuwe meeuwtjes eerst te kuren alvorens ze bij de andere vogels te laten".

Preventief ontwormen met bijvoorbeeld flubenol is voor Mart geen optie: zo min mogelijk rommelen met je vogels!



Behaalde prijzen



Twee popjes

De /



# Kleur beïnvloedende voeding bij vogels met carotenoïde 4

Niet alle vogels kunnen over dezelfde kam geschoren worden voor wat de rode en de gele kleur betreft en zelfs niet voor alles wat er tussen zit. Wanneer je de vogels op kleur wil brengen. Hoe te doen?

© Alois Van Mingeroot

## Hoe?

**G**ezond, ongezond? Er zijn verschillende manieren om vogels een mooie rode kleur te geven, net zoals in de natuur. Het kan onder meer door een aangepaste voeding. En ook hier weer krijgen we wel eens een polemiek. Sommige liefhebbers zijn voor, anderen tegen. Dit is altijd zo geweest en het zal altijd zo blijven. En of het gezond of ongezond is? Eerlijk dat weten we niet. Zeker is dat een te veel aan kleurstof ongezond is maar ook een gebrek aan caroteen is niet gezond. Tussen te veel en te weinig ligt heel wat ruimte! Zelf hebben we nooit rode kleurkanaries gehouden om er mee te exposeren en we weten dus ook niet of die roodgekleurde vogels een mindere levensverwachting hebben dan de niet opgekleurde exemplaren. Een wetenschappelijke studie hieromtrent zou zeker nuttig kunnen zijn.

**Via het drinkwater.** Zelf hebben we er steeds voor geopteerd om kleurstof via het drinkwater toe te dienen. We hebben het altijd op dezelfde manier gedaan: één gram betacaroteen (Bogena) en één gram canthaxanthine worden in een kleine hoeveelheid heet water gedaan en er wordt goed geroerd tot alle korreltjes van de canthaxanthine opgelost zijn. Volgens doen we dit in een drinkfles bestemd voor één liter water. Die fles wordt bewaard in de koelkast en mag absoluut nooit in de zon worden geplaatst. Voordat de kleurstof in de drinkfontein wordt gegoten moet de inhoud van de fles goed opgeschud worden. In de koelkast kan de

kleurstof tot tien dagen bewaard blijven. Belangrijk is wel dat dit drinkwater elke dag moet ververst worden en we zorgen er ook voor dat drinkwater met de kleurstof niet blootgesteld wordt aan zonnestralen, want dat beïnvloedt de kleurstof negatief.

**Kleurvoeding.** Wat nu volgt over kleurvoeding is zeker niet het evangelie. Wel is het onze eigen ervaring, en al zeggen we het zelf, die steeds tot goede resultaten heeft geleid.

We geven de kleurstof één gram betacaroteen en één gram canthaxanthine per 1 liter water één dag in de week aan: wildkleur barsijs, wildkleur haakbek man, wildkleur kruisbek man, wildkleur Mexicaanse roodmus man, wildkleur trompet woestijnvink man, wildkleur roodvleugel woestijnvink man, wildkleur kapoetsensijs, wildkleur goudvink man.

We geven de kleurstof één gram betacaroteen en één gram canthaxanthine per 1 liter water één dag om de veertien dagen aan: agaat, pastel en bruine barsijs, aan topaas, agaat en bruine Mexicaanse roodmus, aan bruin, agaat en pastel kapoetsensijs.

We geven de kleurstof één gram betacaroteen en één gram canthaxanthine per 1 liter water één dag om de eenentwintig dagen aan: bruin-agaat (isabel) en phaeo barsijs, aan bruin-agaat (isabel) en phaeo Mexicaanse roodmus, aan bruinpastel en witte goudvink. Aan bruin-

agaat (isabel) kapoetsensijs.

**Luteïne.** Luteïne komt van het Latijn 'luteus' wat 'geel' betekent. Het komt vooral voor in spinazie, andijvie, boerenkool, broccoli, kiwi, druif, appelsien, veldsla, enz. Luteïne is een carotenoïde kleur om de gele tint bij vogels dieper te maken. Er zijn meerdere producten op basis van luteïne maar ook op basis van een extract van tagetes. In Vlaanderen noemt men ze stinkertjes sierbloemen; in Nederland noemt men ze Afrikaantjes. Luteïne bestaat in poedervorm van het merk 'Avian'. We gebruiken één gram per kilo eivoer. Het beste beginnen we het tien dagen voor we het eerste ei verwachten te geven en dit tot de jongen tien dagen oud zijn. Het spreekt voor zich dat vogels met het gele lipochroom er het best mee varen. Het dient vooral om de slagpennen mee te laten doorkleuren. Naast de gele kanarie en de putter is het vooral de groenvink die er profijt weet uit te halen en dan beslist de Schotse variant die over het algemeen te lichte vleugel- en staartspiegels bezit.

**Bruidssluier.** Vogels met zwarte poten kunnen we regelmatig in de zon plaatsen om die zwarte poten te behouden. Dergelijke vogels worden ook niet achter glas of plastic gehouden, want die houden de ultravioletstralen tegen. Het geven van bruidssluier (*Polygonum aubertii*) zorgt er voor dat vogels uit de zwart serie echt zwarte poten krijgen. Het is te koop in poedervorm maar het is leuker om vo-



Zwart witte kleurkanarie

bruine mutanten in hun normale bruine kleur tentoon te stellen. En daarmee bedoelen we om ze niet op te kleuren. Bruine mutaties moeten wel uit de zon gehouden worden anders worden ze heel vlekkelig. Probeer het maar door bijvoorbeeld bruin inpakpapier in de zon te plaatsen, het verbleekt zienderogen. Wel, bij bruine mutaties is dat net zo. Een goede bruine mutant is een vogel waarbij de karakteristieke tekening aanwezig blijft. Er moet ook niet aan getwijfeld worden dat bruin kan beïnvloed worden door kleurstof te geven via de voeding. Om het simpel te stellen was het bij de bruine kanarie, tot voor de pigmentverandering, zo dat de meest bruine vogels de prijzen binnen haalden. Die vogels werden doorgaans zeer donker gehuisvest en ook werd er flink geëxperimenteerd met kleurstoffen in de voeding om toch maar de bruinste kanarie te hebben. Het valt dus ook niet uit te sluiten dat er ook bij de bruinmutanten van Europese vogels en



Bruin witte kleurkanarie

gels aan de twijgen en de bladeren van de bruidssluiert te zien smullen hoewel het niet echt lekker smaakt. Naast kanaries uit de zwartreeks is bruidssluiert ook goed voor goudvink, putter, allerhande sijnzen, vink, keep, frater en barmstijzen. Ook deze vogels krijgen er zwarte poten van.

**Bruine vogels.** Zelf pleiten we er voor om

exoten geprobeerd is om de kleur via de voeding te beïnvloeden. Zelf hebben we reeds bruine barmstijzen op de keurtafel gekregen waar we onze twijfels bij hadden. Maar bij twijfel geven we altijd het voordeel van de twijfel want het is ook moeilijk in te schatten tot wat liefhebbers in staat zijn door een selectieve kweek.



Dutchy's®

Roofmijten ter voorkoming en bestrijding van bloedmijten in dierenverblijven





Taurus roofmijten

Roofmijten voor het bestrijden van bloedluis bij reptielen



Androlis roofmijten

zijn een natuurlijke vijand van bloedmijten bij voliere vogels, kippen en duiven



Refona, bestrijdt en beschermt biologisch

Voor meer informatie en/of bestellen: [www.refona.nl](http://www.refona.nl) | [info@refona.nl](mailto:info@refona.nl) | (0593) 37 00 35

De /

osel

## Groene koninkjes

In de sparren bij mijn huis scharrelen met wat hoge si-si geluidjes een paar heel kleine groene vogeltjes rond.

Tekst: G. Frank †

Wanneer ik naar ze toe loop blijven ze rustig doorgaan met het zoeken naar wintermugjes en bladluisjes met behulp van hun puntige zwarte snaveltjes. Het zijn de kleinste Nederlandse vogeltjes en ook van Europa: goudhaantjes (*regulus regulus*). Hoe ze aan die naam gekomen zijn is mij nog nooit duidelijk geworden. Vermoedelijk heeft het te maken met het kuifje dat ze op kunnen zetten. Boven op hun kop zit een gelig streepje dat ze als een hanenkammetje recht op kunnen zetten. Het is of gelig of plots verschijnt er een diep oranje kleur. Hét kenmerk voor het geslacht. Geel is een vrouwtje, diep oranje een mannetje. Maar als ze zo rondscharrelen is dat niet te zien. De Latijnse naam geeft daarom ook beter hun echte naam weer: koninkje. Een naam die de lading beter lijkt te dekken dan die bij ons. In de uitgestrekte naaldbossen van Scandinavië komen ze veel voor als broedvogeltje en daar worden ze wél met een koninklijke naam aangesproken die in het Nederlands luidt: koningsvogel (Zweden) of vogelkoning (Denemarken). Nu kennen we zelfs twee goudhaantjes die in ons land ook broeden. Het gewone goudhaantje en het vuurgoudhaantje. Ze lijken sterk op elkaar, maar het vuurgoudhaantje heeft een witte oogstreep met daarboven een zwarte streep. Het gelige streepje is onder normale omstandigheden gelijk, maar blaas

### Goudhaantje

Ons kleinste vogeltje.

Broedt in dichte, voornamelijk dennenbossen. Bouwt het nest vaak aan de top van een tak. Het nest bestaat uit korstmosjes en dikke spinnenraggen. Grote legsels, gemiddeld 8-9 eitjes, soms wel 13. De kleur van de eitjes is wittig, soms geel-bruinachtig. Aan de stompe kant donkere, vaak bruinige stippeltjes. Broedtijd varieert iets: van veertien tot zeventien dagen. Vrij algemene broedvogel in ons land. Kenmerkend zijn het groenige lijfje en de twee lichtere streepjes op de vleugeltjes.

je de kopveertjes even iets op dan is het oranje-rode kleurtje in het geel bij het mannetje vuurgoudhaantje toch aanmerkelijk "vuriger" dan bij het gewone goudhaantje.

### Zwerwers

Vooral in het najaar en de winter zwerven ze graag door het hele land, meestal in groepjes. In die periode tref je ze ook wel in het polderland aan in de struiken en bomen, voortdurend het zachte en hoge si-si geluid producerend om het groepsverband te kunnen blijven handhaven.

In mijn ringgebied in Oostelijk Flevoland vang ik ze regelmatig en het vreemde is dat ik er meestal meer vuurgoudhaantjes vang dan de soortgenoot.

Hangen ze in je net, dan ben ik altijd gefascineerd door hun geringe afmetingen. Met hun zeer dunne pootjes en hun ranke vleugeltjes en het kleine lijfje zijn het net groenige balletjes. In het kopje een paar inktzwarte kraal oogjes. In hun gescharrel door struik en boom lijken het soms net groenige vlindertjes die van tak naar tak dansen. Soms daarbij bijna stil staand aan een topje om ook daar de minniemst kleine insecten te kunnen zoeken.

Bij het vogelringonderzoek zijn we gewend om elke vogel te meten maar ook te wegen. Met behulp van een weegschaal-



© A.v. Mingeroot

usel

De

tje dat op een halve gram precies weegt, kom je dan tot de ontdekking dat een dergelijk vogeltje maar tussen de vier tot zes gram weegt! Wat een gewicht!

Nu mag ik graag iets vergelijken wat getallen betreft. Ga je nu uit van een gemiddeld gewicht van 5 gram. Dan kijk je vervolgens naar het gewicht van een normale brief. Je mag 20 gram versturen voor een postzegel van 1 euro.

In vergelijking houdt dat in dat je in een normale envelop dus zo'n vier goudhaantjes zou mogen versturen voor een euro! Begrijpt u nu waarom ik altijd weer onder de indruk ben dat ik dergelijke wezentje in mijn hand mag houden en bekijken!

#### Schuw?

In het voorgaande heb ik al geschreven dat deze vogeltjes het helemaal niet erg vinden wanneer je dicht bij hen in de buurt komt. In de loop van de jaren heb ik al allerlei leuke dingetjes met goudhaantjes meegemaakt.

Op een windstille zonnige herfstmiddag had mijn moeder een raam van de woonkamer opengezet. In de vensterbank stonden twee grote rode geraniums. Ineens werd onze aandacht getrokken door een hoog si-si geluidje... tussen de bladeren van de geraniums..... draaide en fladderde een goudhaantje op zoek naar eten om daarna weer een conifeer dichtbij dat raam op te zoeken. Verbazing alom, maar iets om nooit te vergeten...

#### Jaren daarna....

In de buurt bij Heerde stond ik in een berkenbosje te praten met een boswachter. De man had een ruige groene jekker aan. Rondom ons hoorde en zag je groepjes goudhaantjes. De man had met zijn hand een lage berkentak vast. Ineens zit er op die arm een goudhaantje. Het beestje wiekelde en draaide zelfs om die arm en bleef zeker een minuut bezig met het afzoeken van de ruige groene stof.

Van verbazing viel onze mond bijkans open. Ons gesprek viel stil. Ondertussen bleef het beestje rustig doorgaan ons met gitzwarte kraaloogjes aankijkend alsof het ons wilde vertellen dat ze nog nooit zo'n vreemde ruige tak in haar onderzoek



© P.v.d.Hooven



Boven vuurgoudhaantje; beneden goudhaantje

© P.v.d.Hooven

betrokken had.

In sommige jaren zijn er hele invasies van deze vogeltjes vanuit het hoge Noorden. Van collega-ringers heb ik wel gehoord dat ze op een dag met behulp van een enkel netje in een windsingel honderden goudhaantjes vingen. Het zal je maar overkomen!

Het vuurgoudhaantje broedde destijds niet in ons land. Maar sinds de dertiger jaren heeft ook dit vogeltje kans gezien om een vaste nestplek in ons land te verkrijgen.



© A.v. Mingeroet

usel

De,

# NBvV Ringen, Ringen, Ringen, Ringen



In 1975 werd ik lid bij de Nederlandse Bond van Vogelliefhebbers. Heel toevallig vanwege het feit dat de eerste tentoonstelling van vogels in Almelo door een vereniging werd gehouden die aangesloten was bij de NBvV en omdat een toenmalig bestuurslid mij aansprak en enthousiast maakte.

© Albert Zomer

De vergaderingen waren altijd goed bezocht en naast het bespreken van de vogels ging het vaak over het blad "Onze Vogels", prijzen op een show, de tentoonstelling en uiteraard de kwaliteit van de ringen. De een vond ze goed, de andere slecht en weer een ander prima en in het extreme geval bestelde men de ringen elders vanwege de kwaliteit. Ik zag eigenlijk nooit het slechte in de ringen, maar ik was dan ook een broekie van 17 jaar en was niet beter gewend.

## Ringencommissaris

Ik keek op tegen de ringencommissaris van de vereniging, een gewichtig maar aimabel en belangrijk persoon, Daan Teunissen. Toevallig ook de man die mij lid maakte bij mijn bezoek aan de tentoonstelling van de vereniging. Hij had een bruine oude schooltas met daarin de naam "Wilma Teunissen", dat was zijn dochter, geschreven. Ik weet het nog goed! In die oude schooltas zaten alle documenten om ringen te bestellen, destijds ging dat met een blok voorbedrukte verzamellijsten. Bij het bestellen werd er gewichtig in overzichtslijsten naar ringmaten gezocht, werden er twee carbonnetjes tussen de pagina's gelegd en werd de bestelling genoteerd. Daan schreef best wel duidelijk, maar ik vraag me nog wel eens af of ze op het bondsbureau de handschriften van de ringencommissarissen altijd wel konden lezen.

Volgens mij leek sommige handschrift op dat van doctoren, vaak ook onleesbaar!

Daan Teunissen hielp, al sigaar rokende, een ieder geduldig en secuur, maar toch gingen niet altijd alle bestellingen goed. Of dit nu kwam door het handschrift, verkeerd opgegeven maten of een carbonnetje wat verkeerd lag, elke vergadering was er wel weer gemopperd over de ringen. Maar de ringencommissaris bleef ten allen tijde geduldig en vriendelijk. Ik kan me voorstellen dat dat misschien ook wel schijn was. In 1980 overleed Daan, wiens gezin inmiddels tot m'n vriendenkring behoorde en dat niet alleen vanwege Daan en zijn ringen.

De familie vroeg mij of ik de functie van Daan verder in wilde vullen, wat ik een eer vond. Het bestuur van mijn vereniging was het er mee eens en ik kreeg in 1980 de oude schooltas met alle documenten en vanaf dat moment werd ik ringencommissaris. Ik heb het geweten! Best wel een belangrijke taak, immers kwekers ringen hun zorgzaam gekweekte vogels met ringen voorzien van hun eigen kweeknummer, een volgnummer (makkelijk voor de registratie) en het geboortjaar. O wee, als het niet klopte met die ringen. Dat gaf soms behoorlijke trammelant. Want.....aan wie lag de fout? Uiteraard lag die altijd bij de ringencommissaris! Toch heb ik 16 jaar lang de rol van ringencommissaris vervuld. Een vereniging kon immers niet zonder ringencommissaris!

In 1996 werd ik voorzitter van de vereniging en was nog steeds één van de vaste punten op de agenda of in de rondvraag, de ringen! Was het niet de kleur, was het wel de dikte of slecht leesbare kweeknummers, ringen, ringen, ringen..... soms om gek van te worden.



## Ringenmachine

In 2000 werd ik districtsvoorzitter van Overijssel en ja hoor..... in één van de eerste vergaderingen in de bondsråd ging het weer over ringen. De oude ringenmachine was aan vervanging toe en liep op de laatste benen. Het zal je maar gebeuren, de ringenmachine kapot en geen ringen kunnen leveren, een rel zou geboren zijn in de vogel minnende NBvV. Een commissie ging voortvarend van start en tevens moest geld voor een nieuwe ringenmachine vrijgemaakt worden. Die vergadering kan ik mij nog goed herinneren immers er moest besloten worden over een bedrag van 400.000 tot 500.000 gulden. Beslissen in zo'n geval is moeilijk, wie moet je raadplegen in je bestuur? Er werden destijds 1.6 miljoen ringen geproduceerd. Stel je voor geen ringen..... wat dan? Dus het akkoord werd gegeven. In 2001 werd de nieuwe volautomatische ringenmachine met lasergestuurde inscriptie in gebruik genomen. Met deze kwaliteitsaanpassing en de invoering van kleurringen kon de NBvV ringen van zeer hoogwaardige kwaliteit leveren. Wat waren we trots. De klachten verstomden, negatieve gespreksstof over ringen was er niet meer. Het volautomatische systeem werd verder uitgebreid en het digitale bestellen deed haar intrede. In de rondvraag was er een onderwerp minder.

Fouten..... die waren er haast niet meer,

toch bleven de ringencommissarissen volop werk houden. Leden helpen, de leden attenderen op het doen van bestellingen, achter geld aan zitten, afleveren van ringen.....in feite was er niets gewijzigd voor de ringencommissaris. Nog even belangrijk als voorheen en als het fout ging lag het toch altijd nog aan de ringencommissaris vond de besteller. Het was wennen aan het nieuwe systeem, aanvankelijk met protesten dat het moeilijk zou zijn. Soms een ondankbare taak. Hebt u als vereniging de ringencommissaris wel eens bedankt voor zijn vele werk of de overige bestuurders?

Al langere tijd weten wij als hoofdbestuur dat de ringenmachine, zoals deze er nu staat, de langste tijd heeft gehad. De kosten van de te vervangen onderdelen worden en zijn te hoog en te veel. Het ledenbestand daalt, daarmee ook de ringproductie, van 1.6 naar 1.1 miljoen ringen per jaar. Door het ouder worden van de ringenmachine wordt de gravure wat onduidelijker en de randjes wat scherper, al met al redenen om te denken aan vervanging. Inmiddels werden er contacten opgebouwd met leveranciers in Zuid-Amerika, mede door de trip van Albert Zomer naar Argentinië als COM bestuurder. Outsourcing.....of wel uitbesteding een idee??

#### Besluiten

Voors en tegens werden op een rijtje gezet. Voordeel van uitbesteding is..... geen investering in een nieuwe dure machine, geen risico van machinestoringen meer, geen verantwoording meer voor personeel bij de ringenproductie en een vaste bekende prijs voor de ringen. Natuurlijk zijn er ook voordelen voor eigen productie o.a. de directe invloed op productie en aflevering, een robuust bondsbureau en directe invloed op prijzen. Echter, .....is het verantwoord om in een slinkende omgeving een nieuwe ringenmachine aan te schaffen? Een ringenmachine die al snel meer dan 6 ton in euro's moet gaan kosten. Het hoofdbestuur vond, na wikken en wegen, van niet.

Het doet pijn maar we gaan afscheid nemen van onze eigen ringenproductie, maar wij krijgen er iets heel moois voor terug, daarvan zijn wij inmiddels overtuigd. Wat ook pijn doet is dat wij hierdoor afscheid moeten nemen van Kees Koevoets, een van de ringenproductie medewerkers op het bondsbureau. Met Kees hebben wij inmiddels gesprekken gevoerd terzake, ook de overige medewerkers zijn op hoogte. Wij gaan dit keurig afwickelen en begeleiden.

Inmiddels zijn de contracten met de nieuwe leverancier getekend en zullen er in 2022 alleen nog ringen besteld kunnen worden die niet uit onze eigen productielijn komen. De eerste 4.3 mm ringen van LGA zijn inmiddels binnen, noodzakelijk na een storing in onze machine eind 2021.

Wat betekent dit voor u als lid en besteller van ringen? Nu de eigen productie lijn stilgelegd gaat worden is er tevens ruimte voor wat wijzigingen. De ene kant omdat het moet, de andere kant omdat wij als NBvV nog meer service willen bieden en daarbij het werk van de ringencommissaris willen verlichten.

#### Wat gaat er gebeuren?

1. Elk lid van de NBvV kan zelf inloggen, ringen bestellen en de bestelling afraken. U ontvangt een bevestiging van uw bestelling. Dus geen twijfel meer of u wel besteld hebt.
2. Elk lid kan zijn bestelhistorie zien, o.a. hoeveelheid, de ringmaten, als ook bestel en afleverdatum.
3. Inloggen gaat via het e-mailadres en een eigen wachtwoord (beveiligd).
4. Bij speciale ringen CITES of EC ringen blijft het BSN nummer invoer noodzakelijk.
5. De bestelde ringen worden op het opgegeven adres van de besteller geleverd. De verzending wordt via E-mail aangekondigd en u kunt deze via track & trace volgen.
6. Bestellingen blijven het hele jaar mogelijk, zonder extra kosten, echter de 1ste levering zal per 1 oktober van het jaar zijn voor alle ringen van het daarop



volgende jaar (dit is internationaal afgesproken). Na 1 oktober ontvangt u de bestelde ringen binnen een maand na bestelling.

7. Spoedbestellingen blijven, tegen extra kosten, mogelijk maar dienen zoveel mogelijk vermeden te worden. Wij streven er naar om een spoedbestelling binnen 14 dagen uit te leveren.

8. Voor alle gewone aluminium ringen tot 16 mm zal 0,30 euro per stuk in rekening worden gebracht, exclusief administratie- en verzendkosten.

Zoals te zien is er een prijsverhoging van 5 cent per ring, dit was 0,25 cent voor de huidige, alleen aan de buitenzijde, gekleurde ringen. Voor de volledig geanodiseerde ringen werd 0,40 betaald, dit wijzigt dus naar 0,30 euro. Cultuuringen zullen 0,40 euro per stuk gaan kosten en de prijs voor RVS ringen blijft 2,00 euro. De administratie- en verzendkosten zullen € 6,50 per bestelling bedragen (dit omdat er door de leden nadrukkelijk om een snellere, beter verzonden en voor hen te volgen bezorging gevraagd wordt – hetgeen natuurlijk duurder is).

Overigens past hier de opmerking dat de NBvV in vergelijking met andere organisaties verreweg de goedkoopste leverancier van ringen blijft. Dit blijft ons streven, ook voor de toekomst.

In verband met de sterk teruglopende vraag en het feit dat COM-Mondial het gebruik hiervan op tentoonstellingen niet meer toestaat zullen we m.i.v. het ringjaar 2023 geen kunststof ringen meer verkopen.

se/

De /



**Wat krijgt u er voor terug?**

- Eigen controle van en verantwoording voor uw eigen bestelling.
- Alle ringen zijn volledig geanodiseerd.
- De ringranden zijn afgerond naar binnen (geen beschadigde pootjes meer).
- De bestelling wordt bij de besteller thuis afgeleverd.

Wat gaat nu de taak van de ringencommissaris worden? De oude schooltassen of koffers met papieren kunnen weg (dat wordt nostalgie). Maar..... de ringencommissaris blijft nodig, echter in een andere rol. De voorzitter NBvV heeft het al geschreven in een van de columns van "Onze Vogels". Hij of zij, blijft belangrijk, als ondersteuner, als adviseur. Als

degene die tegen de leden zegt..... vergeet niet de ringen te bestellen. Samen met degenen die ouder zijn, die niet zo handig met een computer zijn, om hen te helpen of misschien wel voor hen te bestellen.

De ringencommissaris als bestuurder in de vereniging blijft hoe dan ook een dankbare belangrijke functie. Soms denk ik nog met weemoed aan die tijd dat Daan mij hielp mijn ringen te bestellen en aan die tas die hij bij zich had en ik later mocht overnemen. Wat waren die tijden van toen nog ongecompliceerd of misschien waren wij toen wel vriendelijker voor elkaar..... ik weet het niet meer! Maar tijden veranderen en wij moeten mee.

Wij denken in LGA een goede en betrouwbare leverancier te hebben gevonden. De tijd zal leren of ringen weer onderwerp van gesprek gaan worden. Voor nu, november 2021, mag het van mij, want dan zijn wij weer in bijeenkomsten bij elkaar.



**IN HET MAANDBLAD VAN MAART ZULLEN WIJ NOG EEN HELDERE HANDLEIDING VOOR HET BESTELLEN PLAATSEN EN UITERAARD IS ER VIA HET BONDSBUREAU HULP BIJ HET BESTELLEN MOGELIJK.**

**Vogelliefhebbers in Nederland  
Goed nieuws over 'DE VOGELWERELD' A.O.B.**

Steeds meer Nederlandse liefhebbers willen een abonnement op het tijdschrift 'De Vogelwereld' van A.O.B. Speciaal voor die mensen heeft het bestuur een speciale regeling uitgewerkt. Nederlandse liefhebbers kunnen voortaan door slechts 37 euro te storten op het rekeningnummer BE05 7390 1147 2875 – BIC GEBA BE BB een jaar lang ons tijdschrift ontvangen.

Gelieve naam en volledig adres te vermelden bij de betaling.  
'De Vogelwereld' verschijnt 11x per jaar.  
9x op 48 blz. A4 en 2x op 64 blz. A4

Uw kan een gratis proefnummer downloaden van [www.aobbel.be](http://www.aobbel.be)

  
**Dé webwinkel voor al uw vogelartikelen!**  
**Bakker kunststof kooien**






- Nieuwe modellen
- Lades in kleur
- 100% kunststof

- Vluchtkooien
- Kleurecht
- LED verlichting mogelijk

 **GRATIS VERZENDING!**  
**vanaf € 75,-**

ysel

De

# Sneeuwgorz

Op de lagere school leerde ik het al bij aardrijkskunde, Nederland heeft een zeeklimaat. Ons weer en de temperaturen worden voor een belangrijk deel bepaald door de zee. We hebben milde winters door het relatief warme zeewater, terwijl in de zomer juist de temperatuur wordt getemperd doordat het water dan juist weer relatief koeler is. Toch zijn er ook binnen Nederland verschillen. Zo kennen het oosten en zuidoosten van ons land meer zomerse en tropische dagen dan het westen en noorden. In de winter zie je diezelfde verdeling, maar dan omgekeerd. Het oosten en zuidoosten hebben dan meer vorstdagen en maken ook meer kans op sneeuw. Dit uiteraard tot grote spijt van de ijs- en sneeuwliefhebbers langs de kust.

© Rik Meerema

## Winterpret

Om het grote onrecht van de gederfde winterpret in het westen en noorden van het land enigszins te compenseren, maken de inwoners van deze delen meer kans op ijs- en sneeuwgorzen. Beide zijn wintergasten uit het hoge noorden, waar ze rond de poolcirkel en daarboven broeden. Kleine aantallen van deze prachtige vogeltjes trekken langs onze kust en af en toe overwintert er hier een aantal. De kans op sneeuwgorzen is trouwens aanzienlijk groter dan die op ijsgorzen. En hoewel beide soorten in de periode die ze bij ons doorbrengen niet hun mooie zomerse verpak aan hebben, vind ik ook het winterkleed, vooral dat van de sneeuwgorz, om van te smullen.

Nu woon ik niet direct langs de kust, maar in Flevoland. Gelukkig vinden sommige sneeuwgorzen het IJsselmeer ook dusdanig groot, dat ze er omheen trekken en zo in mijn omgeving belanden. Vaak zijn het kleine groepjes die hun voedsel zoeken op de dijken en tussen de basaltblokken langs het open water. De meeste sneeuwgorzen komen uit gebieden zonder mensen. Ze zien er dan ook geen bedreiging in en zijn niet schuw. Vaak kun je tot binnen vijf meter afstand van ze komen en als je rustig gaat zitten, dan komen ze soms zelfs tot op een meter van je camera. Zitten is echter voor de wat meer luie en stijve fotograferen. Zij die zich voor de volle honderd procent geven, gaan er bij liggen. Een laag shot, om op dezelfde hoogte als de vogels te zijn en zo de persoonlijkheid van de vogel beter uit te laten komen.

## Honkvast

Een ander voordeel van de groepen gorzen is dat ze meestal vrij honkvast zijn. Heeft een groepje eenmaal een plaats gevonden waar voldoende voedsel en wat beschutting te vinden is, dan blijven ze er vaak dagen hangen. Wordt zo'n groepje eenmaal ontdekt, dan is het een magneet voor liefhebbers, twitchers en fotografen. Zo stond ook ik in de afgelopen jaren verschillende keren oog in oog met sneeuwgorzen. Ik vind beide geslachten mooi, maar het zijn vooral de wat lichter gekleurde mannetjes die bij mij de show stelen. Het is een van mijn wensen om ze ooit nog eens in hun broedgebied, in zomerkleed, te zien en te fotograferen. Tot die tijd hoop ik iedere winter weer op flinke periodes met sneeuw- en ijsgorzen.





# In de keuken van ... Wim Brandwijk

Wim Brandwijk fokt geen vogels, hij maakt ze zelf! Als meer dan zestig jaar heeft hij als hobby houtsnijden. En dan speciaal het in hout snijden van vogels.

© H. Branje

**O**p twaalfjarige leeftijd begonnen met houtsnijwerk en nu, op 76-jarige leeftijd, nog steeds af en toe bezig met deze hobby.

## Hoe beginnen

Allereerst bekijkt Wim zoveel mogelijk foto's en plaatjes van de vogel die hij wil gaan maken. Het is namelijk heel belangrijk om een vogel op een zo natuurlijk mogelijke manier weer te geven. 'Van de honderd foto's kan ik er maar 'n paar gebruiken'. Je hebt foto's nodig van de voorkant, zijkant, achterkant, bovenkant. Met andere woorden zoveel mogelijk informatie. Voor

postuurkanaries heeft Wim zelfs de standaardseisen van de NBVV ter beschikking! Zo is z'n Belgische Bult in perfecte houding uitgesneden!

Heeft Wim voldoende materiaal, dan wordt de vogel vervolgens minutieus op ware grootte uitgetekend op karton.

Daarna begint het uitzagen met de lintzaag en het bewerken met andere zagen en beitels en snijden en schuren. Voor houtsnijwerk wordt bij voorkeur het hout van de lindeboom gebruikt. Behalve lindenhout is ook wilgen- berken- en populierenhout geschikt voor houtsnijden



Wim Brandwijk

Lindenhout is relatief hard hout en heeft een homogene structuur waardoor het niet splijt en goed bewerkt kan worden. Zo is het goed mogelijk om de veertjes per stuk uit te beitelen in het lindehout. Voor het zo natuurlijk mogelijk weergeven van de borstbevedering heeft Wim zich in de loop der jaren een speciale techniek eigen gemaakt. Het verenpatroon wordt op de vogel getekend en vervolgens uitgesneden en de vogel gefreesd.

Wanneer hij flink doorwerkt, kan hij binnen 'n dag een vogel maken. Maar dan praat je over een vogel van het formaat kanarie. Wordt er gewerkt aan een vogel van



Wim aan het werk op de show in Zutphen



Scharrelaar

het formaat scharrelaar of papegaaiduiker, dan ben je nog niet binnen 'n week klaar met je vogel....

#### Afwerking

Is de vogel wat het houtsnijwerk betreft helemaal klaar, dan kan begonnen worden aan de oogjes en de pootjes. De oogjes zijn van glas en worden gekocht bij preparateur Bouten in Venlo. Het oog vormt ook bij houten vogeltjes de 'ziel'. De pootjes worden gemaakt van metaal dat vervolgens op een 'geheime' manier wordt bewerkt zodat het geheel er heel natuurlijk uit ziet. De poten zitten er stevig onder en zijn moeilijk los te krijgen. Is dit allemaal gereed, dan worden de verfpotjes ter hand genomen. De vogels worden bewerkt met gessoverf en afgeschilderd met acrylverf. Een hoogwaardige kwaliteit acrylverf blijft tientallen jaren z'n kleur behouden en dat is natuurlijk ook de bedoeling.

Zorgvuldig worden de veertjes stuk voor stuk geschilderd, compleet met eventuele schimmelrandjes, vlekjes enzovoort.

#### Hout zoeken

De vogel is belangrijk, maar de entourage evenzeer. Langs de rivier de Waal wordt naar drijfhout gezocht; wanneer het water na een periode van hoog water weer terug in de bedding stroomt kan Wim aan

de kade allerlei stukken hout vinden. Ook bij fruittelers wordt snoeihout gehaald om de vogels op te zetten. In een grote weketel wordt het hout in water goed warm gemaakt om eventueel ongedierte te vernietigen. Na drogen en impregneren (met een conserveermiddel) wordt het hout indien nodig nog wat bijgekleurd.

#### Welke vogels?

Tientallen soorten in allerlei formaten. Van het kleine winterkoninkje tot een raaf op ware grootte of twee papegaaiduikers. Allerlei postuur- en kleurkanaries, Australische prachtvinken, parkieten en Europese vogels. Van hop tot wielewaal en groene specht. Allemaal bijzonder natuurgetroou. En het is net als met echte vogels. Je kunt ze pas echt beoordelen wanneer je ze in ware grootte kunt aanschouwen.

#### Interesse?

Wil je zelf met deze hobby beginnen. Laat je informeren of ga eens kijken naar Baptist in Arnhem. Het is volgens Wim de beste houtsnijwinkel van Nederland. Je kunt er alles kopen op het gebied van houtsnijwerk: van gereedschap tot goede boeken.

#### Waar te zien?

Jaarlijks, Covid perikelen uitgezonderd, staat Wim met een stand op de jaarlijkse

SOVON dag (laatste donderdag van november). Meestal op de laatste zaterdag in november in de Reehorst in Wageningen. Ook op de show van de ANBvV te Zutphen is Wim verschillende jaren te gast geweest. Hopelijk mogen we Wim met z'n houtsnijwerk 'n keer bewonderen op onze show in Zwolle.

#### Toekomst

Behalve met houtsnijwerk heeft Wim zich ook al vele jaren bezig gehouden met het maken van houten maquettes waarbij hij er niet voor terugdeinsde om complete verdwenen buurtschappen uit de Ooijpolder geheel op schaal minutieus na te maken. Hij heeft ook enkele vogelschilderijen gemaakt.

Wim maakt vogels die hij graag wil maken. Op bestelling maakt hij ze niet. Slechts heel, heel af en toe. Graag wil hij in 2021 een keizerspinguïn met jong maken op ware grootte en eventueel een koningspinguïn met jong. Dat is werk voor vele maanden. Wim heeft al gegevens daarvoor verzameld. Ben benieuwd!



Vlaamse gaai



Winterkoninkje



Notenkraker



Koolmees



Papegaaiduikers

osel


De



Isvogel in verschillende stadia



Raaf



Isvogel



Raaf, detail



Schilderij met patrijzen



Kapoetsensijs koppel

osel

De

# Kwartels 4

Kwartels en patrijzen behoren tot de familie der hoenderachtigen. Best aantrekkelijke vogels om mee te beginnen! Maar welke soort past het beste bij jou en past jouw vogelverblijf bij alle soorten kwartels en patrijzen?

© H. Branje

## Chinese dwergkwartel

De familie omvat twee soorten: de blauwe kwartel (*Synoicus adansonii*) en de Chinese dwergkwartel (*Synoicus chinensis*). In avicultuur worden enkel de Chinese dwergkwartels gehouden, leuke kleine kwarteltjes die de meeste liefhebbers wel kennen. Het mannetje heeft een mooi getekend kopje en het hennetje is bruin getekend. De geslachten zijn dus goed uit elkaar te houden. Chinese dwergkwartels zijn de meest gehouden grondvogels in avicultuur. En dat is logisch, want ze zijn goedkoop in aanschaf, zijn gemakkelijk te houden, gaan vrij gemakkelijk over tot broeden, zijn winterhard en stellen geen hoge eisen aan

verzorging en voeding. Qua geluidverlast hoeft je niet bang te zijn. Wel kunnen de haantjes ooit best agressief worden jegens hun partner. Een verblijf dat voorzien is van veel groen geeft het hennetje de mogelijkheid zich uit de voeten te maken wanneer de heer des huizes het op de heupen krijgt. Toch moet je als liefhebber op tijd ingrijpen wanneer het haantje het te bont maakt! Chinese dwergkwartels zijn niet speciaal gevoelig voor wormen of coccidiën.

Twee keer per jaar ontwormen is echter aan te raden.

De vogels brengen de nacht door op de bodem van het verblijf en zullen nooit op een hoger gelegen zitstok gaan slapen.

Er zijn inmiddels verschillende mutaties bekend van deze overbekende kwartels.

## Coturnix

Er worden vijf soorten onderscheiden waarvan er een viertal veel in avicultuur gehouden worden: de (Europees) kwartel (*Coturnix coturnix*), de harlekijnkwartel (*Coturnix delegorguei*), de coromandelkwartel (*Coturnix coromandelica*), de Japanse kwartel (*Coturnix japonica*). De vijfde soort, de stoppelveldkwartel (*Coturnix pectoralis*) wordt niet aangetroffen bij vogelliefhebbers.

De coturnix-familie komt verspreid over bijna de hele wereld voor. De kwartel in Europa, Afrika en India, de harlekijnkwar-



Bamboepatrijs

## GRONDVOGELS

tel in Afrika, de coromandel kwartel in met name India, de Japanse kwartel in zuidoost Azië en China en de stoppelveldkwartel in Australië.

Het zijn gemakkelijk te houden kwartels die weinig eisen stellen aan verzorging en voeding. Relatief goedkoop in aanschaf en doorgaans niet de moeilijkst te kweken soorten.

De coturnix soorten zijn winterhard; ze slapen altijd op de grond. Qua geluid vallen deze soorten best mee. De haantjes kunnen in het broedseizoen ooit wat agressief worden jegens hun partner. Daar dien je als vogelhouder altijd bedacht op te zijn. Hoe groter het verblijf en hoe meer schuilmogelijkheden aanwezig, des te minder kans op problemen door agressief gedrag van het haantje. Twee keer per jaar ontwormen. De coturnix soorten zijn niet speciaal gevoelig voor wormen en/of coccidiën. Zorg wel altijd voor een droge bodem. Van de Japanse kwartel zijn in de loop der jaren verschillende mutaties gefokt welke op de diverse vogelshows tentoongesteld worden.

### Jungle bush, frankolijnkwartel

De uit India en Ceylon afkomstige Frankolijnkwartels (*Perdica asiatica*) zijn rustige, prettige kwarteltjes, nauwelijks groter dan de Chinese dwergkwartel. Haan en hen

zijn goed van elkaar te onderscheiden. De vogels moeten droog gehuisvest worden en in de winter liefst vorstvrij gehuisvest. Het zijn sterke kwartels die niet erg gevoelig zijn voor wormen, coccidiën en blackhead. Ze maken weinig geluid. Kweken doen ze doorgaans prima


### Bamboepatrijzen

Bamboepatrijzen (*bambusicola*) zijn zeer sterke patrijzen die bijzonder geschikt zijn voor beginnende liefhebbers. Er worden twee soorten onderscheiden: de bamboepatrijs (*bambusicola fytchii*) en de Chinese bamboepatrijs (*Bambusicola thoracica*). Ze zijn dan wel geschikt voor beginners, maar je moet wel rekening houden met de burens! Bamboepatrijzen kunnen namelijk erg veel geluid kunnen maken! Bamboepatrijzen zijn winterhard, niet agressief jegens elkaar en prettig om te houden. Er wordt op een hoge plaats overnacht. De bodem van het verblijf dient droog te zijn. Een goede ontwatering van de bodem is dus belangrijk. Beide partners kunnen het hele jaar rond koppelgewijs gehouden worden.

Wordt vervolgd!



Europese kwartel



Harlekijnkwartel



Japanse kwartel



Coromandel kwartel



Chinese dwergkwartel, hennetje



Chinese dwergkwartel, haantje



Frankolijnkwartel

De,

osel

# Van hot naar her met de gloster

Wie houdt er niet van dit klein, rond en vol vogeltje met daarbij nog een mooie ronde kuif?

Marc Devos  
© Paul Pütz

**H**et is momenteel inderdaad de meest gehouden kanarie. Maar alle standaardseisen harmonieus in één vogel verenigen is nog een ander paar mouwen....

We zien ze graag met een brede kop, brede schouders en een vol lichaam. Een grote afstand tussen rug- en borstlijn. Dit is perfect haalbaar, zouden ze daarbij ook niet zo klein mogelijk moeten zijn. Een grote kuif, maar geen groot lichaam. Een gevulde borst, buik en nek krijgen we door een lange bevedering. Het is daarbij wel moeilijk om te vermijden dat vogels met een lange contourbevedering ook niet lange slag- en staartpennen krijgen en zo automatisch groter lijken.

## Kuif

De kuif moet perfect rond, vol en koepelvormig zijn en tot net boven het oog reiken. De nekaansluiting moet vloeiend verlopen zonder gaten of dwarse veertjes. De kop van de gloster consort (de kuifloze) moet breed beginnen. Koppen die spits toelopen geven immers ovale kuiven. De kop moet gewelfd zijn met voorhoofdswelving; zo niet, dan kweekt men platte kuiven. Het hele vogeltje is kort en gedrongen met korte potjes zonder zichtbare billen.

## Kleur

De grondkleur van een gloster is wit of geel. Rood is niet toegestaan. De meeste glosters hebben een groen/bonte kleur. Vogels met een volledige lipochroomkleur zijn zeldzaam. Ook volledig gemelaniseerde, zonder één bont pennetje vind je niet snel. De 'grizzle', een lipochroom vogel met een gespikkelde kuif is zeer in trek. Maar het is moeilijk om hem even goed te brengen als de groen/bonte gloster. Daarnaast hebben we nog de bruine (cinnamon in het Engels), waar al schitterende resultaten mee bereikt zijn en de agaats, een hele mooie verschijning. Maar prima agaats heb ik nog niet veel gezien. Isabel glosters bestaan, maar zijn eerder zeldzaam. Het is vaak beter om eerst een mooie groene gloster te kweken en pas daarna een lichtere kleur in te brengen. Wanneer men de vogels selecteert naar de standaardseisen, dan zijn het meestal de groen-bonte vogels die overblijven. Goede vogels brengen in alle kleuren is een bijna onmogelijke opgave. Met de groen-bonte gloster heeft men de minste problemen. Hij heeft minder last van lumps, kweekt het beste



Gloster corona intensief

en heeft dikwijls de mooiste vorm. Alleen bij de verkoop zijn de lichtere kleuren meer in trek.

#### Bevedering

Een goede bevedering vraagt om voortdurende aandacht. Wanneer er steeds maar langbevederd x langbevederd wordt gekweekt, dan krijgt men vogels met een doffe, losse en slordige bevedering. Deze vogels zijn ook heel vatbaar voor lumps. Schimmel x schimmel kan, op voorwaarde dat beide vogels over een goed gesloten bevedering beschikken. Daarom is het nodig om regelmatig intensieve of tenminste halftensieve vogels in te schakelen.

#### Kweek

De kuiffactor vererft dominant en onafhankelijk. We koppelen dus altijd kuif x gladkop of omgekeerd. Theoretisch hebben 50% van de nakomelingen dan een kuif; de andere helft is gladkop. Vogels die split zijn voor de kuiffactor bestaan niet.

Koppel de beste consort van de wereld met de beste corona van de wereld en nog is het heel goed mogelijk dat zo'n 'droomkoppel' alleen maar waardeloze jongen geeft. Hoe vaak komt het ook niet voor dat een koppel één superjong geeft en het daarbij blijft.

Dikwijls kan men lezen dat de gloster een goede kweekvogel is, heel geschikt voor de beginnende liefhebber. Ik vraag me dan altijd af of die schrijver wel zelf glosters kweekt. Zoals veel andere rasvogels is de gloster een vogel die ons tijdens de kweek heel wat grijze haren kan bezorgen. Typisch zijn nesten met maar een of twee jongen. Sommige poppen laten het zelfs helemaal afweten tijdens het kweekseizoen. Lang kan je er ook niet mee kweken. Een vogel van vier jaar is al een oude kweekvogel. Toch worden er elk jaar heel veel glosters gekweekt, al is het gemiddeld aantal jongen per koppel doorgaans niet zo hoog. Daarbij komt nog dat hoe hoger de tentoonstellingskwaliteit van de vogel is, des te slechter de kweekresultaten worden.

#### Bijknippen

Wegens de lange contourbevedering worden glosters, voordat ze de broedkooi in gaan, meestal wat bijgeknipt rond de cloaca om zo de bevruchting te vergemakkelijken. De veertjes op de tap van de man laat men staan. De lange bevedering rond de cloaca wordt wat ingekort om alles wat gemakkelijker bereikbaar te maken. Dat zal zeker niet slecht zijn, maar ik weet wel dat bij mij overtollige vogels, die eigenlijk voor de opkoper bestemd waren en dus niet bijgeknipt waren, ook bevruchte eieren hadden, zelfs meer dan hun soortgenoten die wél geknipt werden.

#### Tentoonstelling

De gloster is veruit de meest succesvolle kanarie. Op elk hok zit een ander type; iedere liefhebber, iedere keurder heeft



een andere visie. Het is vaak goed eens een ander type aan te schaffen. Op elke show is hij vertegenwoordigd en dikwijls in grote aantallen. Dus ook zware reeksen met veel goede liefhebbers die hun beste vogels tegen elkaar uitspelen. De kampioen wint dikwijls op basis van kleine verschillen. De kwaliteit van de vogels bij verschillende liefhebbers ligt erg dicht bij elkaar en het is de kunst om die kwaliteit te behouden. De concurrentie is dus niet min. In de wedloop voor de mooiste vogel wordt de lat steeds hoger gelegd. Soms hebben we wel de goede onderdelen, maar zijn ze niet verenigd in één vogel. Dit maakt van de gloster een der moeilijkste rassen om te exposeren. Maar het blijft een hele mooie verschijning die in verschillende kleuren gebracht kan worden. Hij is wel heel gemakkelijk af te richten en blijft wereldwijd talloze liefhebbers aanspreken.

sel

De,



# Kweek met de bleekkopnon

Horst Mayer  
© Pieter van den Hooven



**R**eeds in 1879 werd de bleekkopnon (*Lonchura pallida*) voor het eerst in Europa geïmporteerd. Ze werd destijds geelbui-knon genoemd.

Rond die periode werden de vogels nog verschillende keren geïmporteerd waarna de eerstvolgende import naar alle waarschijnlijkheid pas in 1977 of 1978 plaats vond.

Het eerste broedresultaat werd in 1978 behaald door de heer J.Peter uit Pforzheim die in de erop volgende jaren tot de vijfde generatie kon door fokken.

Sedert 1983 werd de bleekkopnon ook in grotere aantallen aangeboden in de handel. Daardoor waren ze zo behoorlijk in prijs gezakt dat ze, helaas, voor veel vogelhouders minder interessant geworden waren.

Op Celebes en op de kleine Soenda-eilanden bewonen de twee ondersoorten, die slechts weinig in kleuren van elkaar verschillen, de graslanden en uitgestrekte rietvelden. Over hun leefwijze in het wild is nog nauwelijks iets bekend.

## De eerste vogels

Mijn eerste bleekkopnonnen waren vier wildvangvogels die altijd nogal schuw zijn gebleven. Omdat zich tot in het najaar geen paartjes gevormd hadden en ook geen vogels gezang lieten horen, werden de vogels verkocht. Precies vijf jaar later schonk H.Ludwig, een bevriend vogelliefhebber uit Zwitser-

land, mij een tweetal geringde eigen kweek vogels.

Ofschoon wij hoopten dat het een koppeltje zou zijn, begonnen beide vogels na korte tijd helaas te zingen. Gelukkig werden op dat moment door een vogelhandelaar bleekkopnonnen te koop aangeboden er werden drie vogels gekocht en reeds na enkele weken zaten twee van deze wildvangvogels voortdurend bij elkaar. De derde was ook weer een mannetje.

Intussen was maart aangebroken, het begin van het broedseizoen. Alle wanden waren inmiddels voorzien van dicht struikgewas dat uit dennentakken was samengesteld. Het duurde niet lang of verschillende lonchurasoorten zaten hun eerste legsel eieren te bebroeden.

## Eerste broedpoging

De bleekkopnonnen hadden tijd genoeg, totdat de vogels begin mei via het geopende raam naar de buitenvolière konden vliegen. Eind mei bouwden ze, hoofdzakelijk met gedroogde grashalmen, een vrijstaand nest. Het werd gebouwd in de dennentakken in de overdekte buiten volière.

Op 2 juni werd het eerste ei gelegd; van de vier eitjes waren er drie bevrucht. De eitjes kwamen allemaal uit terwijl de jongen zonder problemen weden groot gebracht.

## Tweede legsel

Meteen nadat de jongen zelfstandig waren, begonnen de oudervogels met het tweede legsel. Iets onder het oude nest werd een nieuw nest in de struiken gebouwd, ongeveer op 1.30 meter boven de grond. Slechts een van de vier eitjes was bevrucht. Na een broedduur van zestien dagen kroop de jonge uit het ei na een koude nacht (slechts circa 10 graden Celsius) lag het jong dood in het nest. De krop was helemaal vol, maar vermoedelijk heeft het jong de eerste nacht zonder de warmte van zijn moeder niet overleefd.

## Derde legsel

De derde broedpoging werd begin september ondernomen. Opnieuw bouwden de vogels een vrijstaand nest in de dennenstruiken, ongeveer op een hoogte van 1.70 meter boven de grond. Na 16 dagen lagen er twee pasgeboren jongen in het nest en nog enkele eitjes. Bij de volgend nestcontrole, ongeveer acht dagen later, bleken er tot mijn grote verbazing vijf al wat grotere jongen in het nest te liggen en twee duidelijk kleinere die hoogstens twee dagen oud waren. Het popje had blijkbaar eerst vijf eitjes gelegd en daarna, na ongeveer een week pauze, nog twee erbij. Twee dagen later werden de vijf grotere

jongen geringd met 2.7 mm-ringen. De twee kleintjes hadden zich normaal ontwikkeld en waren niet door de grotere jongen verdrukt. Op een leeftijd van 21 tot 22 dagen vlogen de vijf grootste jongen uit, enkele dagen later gevolgd door de twee kleintjes. Deze gedroegen zich echter nogal onbeholpen.

#### Vierde legsel

Nog voordat de twee kleinste jongen zelf voer opnamen begonnen de ouders opnieuw te broeden. Deze keer werd het nest helemaal van kokosvezels gebouwd op ongeveer één meter boven de grond. Na het vierde ei gelegd te hebben begon de pop op 29 oktober te broeden. Omdat bijna al de vogels rond die tijd hun derde nest jongen hadden grootgebracht was het eigenlijk de bedoeling om het broedseizoen te stoppen. Daarom was het meeste nestmateriaal verwijderd en ook alle nestkastjes en de meeste dennentakken. Meerdere koppeltjes waren blijkbaar nog volop in broedstemming en begonnen de nog aanwezige nesten af te breken om zelf weer een nieuw te kunnen bouwen.

De bleekkopnonnen hadden daar het meeste last van, want ofschoon ik hun steeds weer 'geplukte' nest opkalfaterde, was het nest op een avond geheel vernield. Op de bodem van de volière vond ik vier dode, heel kleine jongen en een gebroken, onbevrucht eitje. Gelukkig werden de nesten van de laatste koppels niet zo erg toegetakeld, zodat hun jongen alsnog grootgebracht konden worden.

#### Een nieuw broedseizoen

Voor het volgende broedjaar werd het kweekkoppel aangehouden en werden twee eigen kweek popjes aan de twee Zwitserse mannetjes gekoppeld. Het kweekkoppel broedde drie keer waarbij 15 eitjes gelegd werden (zes, vier en vijf); alle eitjes waren bevrucht.

Alle dertien gekipte jongen vlogen uit ofschoon er eentje vlak na het uitvliegen verongelukte.

Een tweede koppeltje broedde eveneens drie keer. De eerste keer werden zes eitjes gelegd, maar de vijf jongen werden helemaal niet gevoerd. Eentje ervan kon ik redden door het bij het kweekkoppel onder te leggen. Ofschoon hun eigen jongen zo'n vijf dagen ouder waren werd het jong voorbeeldig groot gebracht.

De tweede broedpoging werd een volledig succes: alles zes jongen werden grootgebracht. Bij het derde legsel kwamen drie van de vijf eitjes uit en van de drie jongen kwamen er twee op stok. Helaas stierf het mannetje tijdens het derde broedsel. De twee jongen waren op dat moment pas acht dagen oud; desondanks werden ze vervolgens door de pop alleen grootgebracht. Bovengenoemde twee koppeltjes waren, samen met ongeveer 25 andere koppels prachtvinken, gehuisvest in de grote gemeenschappelijke volière. Het derde koppel bleekkopnonnen werd met zes andere koppels in de kleine kelder volière geplaatst. Dit koppel broedde slechts één keer en bracht toen drie jongen groot uit vier eitjes. Bij het op kleur komen lieten



die jongen echter veel donkere veertjes zien, hetgeen duidde op hybridisatie.

#### Voeding

De voeding komt overeen met die van de andere soorten nonnen. Om de vier dagen worden vitamines verstrekt via het drinkwater. De avond van tevoren worden dan de drinkfonteinnetjes en waterbakjes verwijderd. De vogels hebben dan 's morgens allemaal dorst zodat ze meteen de verse vitamines opnemen via het drinkwater. Rond de middag wordt het water vervolgens weer ververs. Bovendien wordt er dan badwater verstrekt.

Bij de heer Kirschke aten de bleekkopnonnen bij het opfokken van de jongen ook zelfgemaakt eivoer. Bovendien kregen ze veel meelwormen (ook bij de heer Peter namen de nonnen CeDe eivoer op).

Ofschoon ik zelf gedurende langere tijd eivoer volgens het recept van de heer Kirschke heb gevoerd en eveneens kant en klaar eivoer verstrekte, werden deze door al mijn veel soorten nonnen nauwelijks aangeraakt. Ook kregen ze veel minder meelwormen; daarvoor in de plaats echter grote hoeveelheden halfrijpe zaden.

#### Broedgegevens

Tot nu toe werden bij mij alleen vrijstaande nesten gebouwd in het struikgewas dat gevormd wordt door dennentakken. Ook bij de heer Peter bouwde geen enkel koppel in een nestkastje; bij de heer Ludwig daarentegen werd wel succesvol gebroed in een houten nestkastje.

De broedduur bedroeg 16 dagen. Op de achtste levensdag gingen voor het eerst de oogjes open en werden de vogels geringd met 2.5 mm ringen. Wanneer men over 2.7 mm ringen beschikt kan men enkele dagen later ringen. Overdag kan ik het bedelen van de jongen horen, ongeveer tot een leeftijd van zo'n twaalf dagen na het uitkomen.

Alle pas uit het ei gekropen jongen hadden op de rug heel licht,

sel

De

wit dons dat pas op een leeftijd van veertien dagen verdween. Alle jongen zijn op een leeftijd van 20 tot 22 dagen uitgevlogen

Het eerste gezang van jonge mannetje werd waargenomen op een leeftijd van krap vier maanden. Omdat jonge mannetjes slechts uiterst zelden bij het zingen gezien kunnen worden is het best mogelijk dat ze op jongere leeftijd ook al zingen.

De kleuren van het volwassen kleeft lijken in zoverre op die van het jeugdkleeft dat het ruien van de jongen pas echt opvalt wanneer op het einde de witte kopveren verschijnen. Doorwaans duurt het zes tot zeven maanden voordat de jongen geheel op kleur zijn; de kortste periode die ik heb meegemaakt was viereneenhalve maand.

#### Geslachtsonderscheid

Aan de hand van de kleuren van de bevedering schijnt bij deze nonnensoort met enige vorm van zekerheid het geslacht vast te stellen te zijn. Bij mijn eigen vogels hadden de mannetjes uitgebreidere witte veerpartijen aan het kopje. Met name rond de ogen hebben ze een witte ring, ook al is die vaak heel smal. Bij

de poppen zijn de veren grijsachtig tot aan het oog.

Ook bij de stuitkleur kunnen verschillen worden waargenomen. Er zijn bleekkopnonnen met een lichte én nonnen met een donkere stuitkleur. De popjes zijn meestal lichter gekleurd. Mijn wildvang popje had echter een kastanjebruine stuit zoals meestal de mannetjes (wildvang en eigen nafok). Als geslachtskenmerk is de stuitkleur dus niet betrouwbaar. Het zekerste geslachtskenmerk is ook bij deze nonnensoort het zingen van de mannetjes. Dit gezang wordt heel gevarieerd gebracht, soms best wel luid.

#### Conclusie

De bleekkopnonnen hebben zich bij mij niet alleen ontpopt als goede en productieve broedvogels. Omdat ze ook weinig eisen stellen aan huisvesting en verzorging en bovendien heel vrede-lievend zijn, verdienen deze vogels een verdere verbreiding in de vogelliefhebberij.

## ALGEMEEN

### Henk Maatman in het zonnetje

Tijdens de laatste vergadering van kanarie en exoten vereniging "De Berkel" uit Eibergen, is het einde van de vereniging aangekondigd. Evenals zoveel andere verenigingen is er geen aanwas van nieuwe leden meer en vergrijsd het zittende ledenbestand. Toch heeft de vereniging in Eibergen wel iets bijzonders in de loop der jaren meegemaakt. Zo heeft de vereniging in haar ruim 60 jarig bestaan, slechts twee voorzitters gekend. Verder heeft de vereniging maar een klein aantal andere bestuursleden gekend. Eén van de, nee, DE opmerkelijkste is Henk Maatman. Een dag nadat hij de eerste vergadering had bijgewoond werd hij vrijwillig-verplicht tot nieuwe secretaris gebombardeerd. Henk had tijdens de vergadering een opmerking gemaakt dat een dubbel functie van secretaris en penningmeester eigenlijk niet goed is. De volgende dag werd er een tas met papieren bij hem

gebracht met de boodschap "vanaf nu ben jij de nieuwe secretaris". Daar sta je dan met de grote mond. Maar Henk liet zich niet kennen en werd het langst zittende bestuurslid die "De Berkel" heeft gehad. Tot het einde van de vereniging op 1-1-2022 heeft hij de functie van secretaris vervuld. Tevens is hij de laatste jaren ook penningmeester geweest. Dit geheel in strijd met hetgeen hij in 1977 heeft geroepen. Henk heeft de keurmeesters cursus gevolgd en is met veel plezier en passie voor zijn hobby kleurkanarie keurmeester geweest. Hij is zelfs COM keurmeester geworden en heeft jarenlang in het bestuur gezeten van de keurmeestersvereniging van de ANBvV. Daar heeft hij de functie van penningmeester gehad. Lokaal en regionaal gezien is hij altijd bij alle activiteiten betrokken geweest. Organiseren van onderlinge- en kringwedstrijden, bijwonen van vergaderingen, bemannen van de kassa of helpen achter de bar, als bewaking blijven slapen in de TT-ruimte. Niets was teveel gevraagd. Henk heeft zichzelf altijd vol verve dienstbaar gemaakt



voor de vogelsport. Helaas heeft hij door gezondheidsproblemen een flinke stap terug moeten zetten en heeft hij twee jaar geleden al aangekondigd dat hij taken zou gaan afstoten. Het einde van de vereniging vergemakkelijkt dat wellicht voor hem een beetje want eerlijk gezegd zou het voor hem niet makkelijk zijn om het stokje over te dragen. Voor alles wat hij voor de vogelsport heeft betekend is aan het hoofdbestuur gevraagd of er een eretitel toegekend kan worden. Aan dit verzoek is gehoor gegeven en op vrijdag 26 november jl. heeft Henk uit handen van de bondsvoorzitter Klaas Snijder zijn verdiende onderscheiding opgespeld gekregen. Henk van harte gefeliciteerd met de titel "lid van verdienste".

# Lege eierschalen

Vogels hebben een afkeer van lege eierschalen. Bij ontdekking worden eischalen meestal met de snavel opgepakt, uit het nest gevlogen en op enige afstand gedropt.

Lou Megens

**F**uten steken hun eierschalen onder water en laten ze ver van het nest los. Volwassen haviken eten meestal de schalen op. Veel vogels met nestvlieders verlaten zowel nest als eierschalen en hoeden hun kuikens elders. Dit gedrag om kuikens van de overblijfselen van de eieren te verwijderen, trok de aandacht van de pionier-etholoog Niko Tinbergen, die het eischaalverwijderingsgedrag bestudeerde van kokmeeuwen.

## Kokmeeuwen

Kokmeeuwen vliegen normaal gesproken weg met de eischaal binnen een paar uur nadat een kuiken is uitgekomen; soms dragen ze de eischaal weg binnen enkele minuten. Tinbergen veronderstelde dat de helderwitte binnenzijde van de schaal het nest gemakkelijker te detecteren zou maken door roofdieren. Maar roofdieren zoals zilvermeeuwen en zwarte kraaien leken weinig moeite te hebben om gevlekte, kakikleurige eieren te vinden die voor het menselijk oog goed gecamoufleerd lijken. Bovendien zijn er risico's verbonden aan het verwijderen van schalen. Wanneer de meeuw vertrekt om de eischaal weg te gooien, worden de kuikens en eventueel resterende eieren minimaal tien seconden blootgesteld, meer dan genoeg tijd voor een gevleugeld roofdier om in te zoomen, een van hen te pakken en te vertrekken.

## Hypothese uittesten

Tinbergen testte zijn hypothese op verschillende manieren. In een gebied waar roofdieren patrouilleerden, deelde hij een mix van meeuweneieren uit, sommige ongewijzigd en sommige wit geverfd. De resultaten waren eenduidig: hoewel beide soorten eieren werden gevonden

en gegeten, werden de witte vaker ontdekt. Toen brachten hij en zijn collega's twee sets onaangepaste meeuweneieren naar het nest, sommige alleen en sommige vergezeld van lege eierschalen die ongeveer tien centimeter van elkaar verwijderd waren. De eieren waren bedekt met een paar grashalmen om ze te camoufleren, en die met de lege eischalen in de buurt waren iets beter bedekt dan de eieren zonder eischalen in de buurt. Opnieuw waren de resultaten duidelijk: hoewel ze beter gecamoufleerd waren, hadden eieren in de buurt van lege eischalen drie keer meer kans dan eieren zonder eischaal in de buurt om te worden gevonden en opgegeten door meeuwen en kraaien.

## Nog meer testen

Verdere experimenten toonden aan dat hoe verder de lege eischaal van een intact ei werd geplaatst, hoe veiliger het intacte ei was. En de meeuwen, wanneer ze werden gepresenteerd met verschillende gekleurde maar verder identieke eierschaal "dummy's" (gebogen strips van metaal), waren het meest gebrand om waarschijnlijk diegene die op echte eierschalen leken uit hun nest te verwijderen. Er was minder neiging om "dummy's" weg te gooien met zeer opvallende kleuren zoals rood of blauw, en geen neiging om groene "dummy's" te verwijderen die goed camoufleerden met het omringende gras. Kleur, niet vorm, bleek de cruciale aanwijzing te zijn voor het verwijderen van eischalen. Deze twee experimenten versterkten het idee dat het verwijderen van eierschalen de bescherming tegen roofdieren verbeterde. Het experiment met dummy's gaf bovendien aan dat de evolutie bij de meeuwen een reactie had



Eilegsel kokmeeuw  
© Wikimedia



Eischaal duif gepredeerd  
© Lou Megens



Eischaal duif uitgekomen  
© Lou Megens

voortgebracht die het opvallen van het nest verminderde, niet alleen door het verwijderen van schelpen en andere prominente voorwerpen, maar ook door het onderhoud van vegetatie die zou kunnen helpen bij het camoufleren van eieren en kuikens.

## Onderscheid maken

Tinbergen ontdekte verder veel over hoe de meeuwen onderscheid maken tussen een ei, een half uitgekomen kuiken en een lege eierschaal. Om te bepalen of de dunne rand van een gebroken schaal het belangrijkste kenmerk was dat de volwas-

sel

De /

sene vertelde dat het geen ei (meer) was, deed hij een reeks tests met aangepaste eieren - uitgeblazen eieren met de schaal intact maar leeg; uitgeblazen eieren met extra flenzen van gebroken eierschaal eraan vastgelijmd; eierschalen open en gevuld met gips of watten en eierschalen open en gevuld met lood zo zwaar als een kuiken. Zijn resultaten toonden aan dat het gewicht van het kuiken blijkbaar voorkomt dat de meeuwen een broedei met een dunne rand weggooien voordat het kuiken vrij is. Wanneer een meeuw een eischaal begon op te rapen met een loden gewicht erin, stopte hij onmiddellijk. Geen enkele "kuiken zware" schaal werd uit het nest verwijderd.

#### Instinct en leergedrag

Het eischaalverwijderingsgedrag van de meeuwen lijkt gebaseerd te zijn op zowel instinct als leergedrag. Voor het eerste jaar broedende vogels verwijderen eischalen die experimenteel in hun nest zijn geplaatst, zelfs voordat ze hun eerste ei hebben gelegd, vermoedelijk een handeling die in hun genen is geprogrammeerd. Maar vogels die dummy-eieren van onnatuurlijke kleuren (inclusief zwart) kregen om te broeden, verwijderden bij voorkeur dummy-schalen van dezelfde kleur. Zo'n voorkeursassociatie lijkt een aangeleerde reactie te zijn die hun instinctieve reactie op het verwijderen van eieren "fijn afstemt".

Tinbergen constateerde dat scholeksters en bontbekplevieren de eierschalen veel sneller uit hun nest haalden dan de meeuwen. Hij concludeerde dat de traagheid van de meeuwen verband hield met hun koloniale nestgewoonten. Sommige kokmeeuwen slikken de eieren van hun burens of pas uitgekomen kuikens naar binnen. Blijkbaar loont het oudermeeuwen om bij de kuikens te blijven totdat ze droog en pluizig zijn, om te voorkomen dat kannibaalmeeuwen ze aanvallen. Scholeksters en plevieren lopen als solitaire nestbouwers niet hetzelfde risico door het nest vroeg te verlaten om schelpen te verwijderen.

usel

## COLUMN

# Keurmeester 134

**Wat was het weer fijn om voor dag en dauw op pad te kunnen met de keurtas achterin de auto en de QR-code op de telefoon. De dagelijkse sleur doorbreken met even een ander ritje. Eenmaal ter plaatse na een eerste snelle blik op de vogels, aan te schuiven bij de verenigingsbesturen voor koffie en een broodje en sterke verhalen.**

Louis van Kelckhoven

Ook de gespreksgroepen van keurmeesters konden weer bij elkaar komen. Dat was soms al een onvoorstelbare twee jaar geleden. De keurperiode is ook de tijd waarin deze keurmeester weer eens wat vaker door de standaardisen bladert. Want hoe zat dat ook al weer? Dan kan voorafgaand aan een keuring, wanneer de herinneringsbrief op de digitale deurmat valt en de keurmeester weet wat hij kan verwachten, maar ook na een keuring. Wanneer een inzender ons attent maakt op een fout of foutje. Wanneer er verschil inzicht ontstaat. Een keurmeester is ook maar een mens.

Er zijn shows afgelast en meer dan ons lief waren. Onderlinge shows, maar ook (veel) districtstentoonstellingen. Dat maakte de shows die wel door konden gaan weer extra speciaal. Corona bracht ons iets nieuws: de besloten vogelshow, niet toegankelijk voor publiek, members only.

Op het moment van dit schrijven leven wij wat betreft het doorgaan van de Nationale Kampioenschappen (NK) tussen hoop en vrees. Bij wijze van bezwering dat de bondsshow wel door móest gaan, heb ik ruim voor de sluitingsdatum wat vogels ingeschreven.

De angst dat de bondsshow niet doorgaat is groter dan de hoop dat dat wel gebeurt. Eén jaar geen NK in Zwolle kunnen we hebben, maar twee jaar achtereen geen bondsshow wordt pijnlijk.

Wij willen onze aspirant-keurmeesters hun praktijkexamen laten doen. Diploma's uitreiken en afscheid nemen van de keurmeesters die, vaak na een jarenlange staat van dienst, hun keurjas aan de wilgen hangen. Wij willen ook even stilstaan bij de keurmeesters die de voorbije twee



jaar zijn overleden.

We willen langs de standhouders lopen, de verkoopklasse bestormen om vers bloed voor onze collectie te scoren of om eens iets nieuws te halen. Wij zouden graag al die mensen willen spreken die we vaak maar een keer per jaar zien, juist op de bondsshow. En vanzelfsprekend willen we onze voor dat doel aangehouden vogels showen in Zwolle.

Nu het nog kan. Want wie als rondreizend circus, wat een keurmeester toch ook een beetje is, zijn of haar ogen de kost geeft, ziet dat de vogelsport onder druk staat. Shows worden niet alleen afgelast vanwege een virus. Soms worden er geen of niet voldoende vogels ingeschreven om een show te kunnen organiseren. Ik mag oprecht hopen dat de vogels in Zwolle digitaal (!) gekeurd zijn tegen de tijd dat u dit stukje leest. Hoe dan ook: met mijn beste wensen voor het nieuwe jaar.

De /

## Bondsmededelingen januari 2022



ssel

### VAN DE KEURMEESTERVERENIGING

#### Tropische vogels en parkieten

C. Polman uit Zwolle heeft voortaan alleen een mobiel nummer : 06-58941256

### DISTRICT DRENTHE

Dinsdagavond 19 oktober werd Koob Benjamins in Verzorgingshuis de Westerkim te Hoogeveen verrast door het bestuur van Volièrevereniging Fauna H53. De 87-jarige vierde zijn 60 jarig jubileum bij de Nederlandse Bond van Vogelliefhebbers. Bij Fauna was hij bijzonder actief en daarom al jarenlang gewaardeerd lid van Verdienste. Gevierd werd er met koffie, gebak, een mooi boeket, een gezellig moment én de bijbehorende jubileumspeld. Op de foto rechts de jubilaris Koob Benjamins en links John Fransen voorzitter Fauna.



### DISTRICT OVERIJSEL

Vogelvereniging Intropika (H67) uit Haaksbergen heeft de heer H. Wevers mogen huldigen vanwege zijn 60 jarig lidmaatschap. Vanwege de corona heeft dit vorig jaar geen doorgang kunnen vinden en daarom werd hem de speld nu uitgereikt door de heer A. Noordink - vertegenwoordiger van district Overijssel. De heer H. Wevers is mede oprichter van Intropika.



Op 20 november hebben de leden van De Goudvink uit Almelo Gerrit Smit mogen feliciteren met zijn 50 jarig lidmaatschap van De Goudvink en hem Lid van Verdienste gemaakt. Vanaf de oprichting lid en sindsdien actief op allerlei fronten. Zo werden in het verleden fietspuzzeltochten door hem gemaakt, was hij actief bij bingo's en verlotingen (tijdens de TT en bijeenkomsten). Ook al jaren lid van de activiteitencommissie. Deze huldiging hadden wij eigenlijk tijdens onze district TT in Overijssel willen doen, helaas gaat deze niet door, dus maar bij Gerrit thuis op veilige wijze. Gerrit (ook Elly natuurlijk als zijn steun) gefeliciteerd!!!



Vogelvreugd Wierden zette o.m. Jo Welmers in het zonnetje: hij is 66 jaar bondslid. Jo is een actief lid die veel werk verzette tijdens de Bondsshow van de Algemene Bond in Zutphen. Met zijn prachtige vogels haalde hij op diverse shows vele prijzen met zijn kanaries waaronder 7 medailles tijdens de C.O.M. 1 x goud, 3 x zilver en 4 x brons. Jo is ook Europees Kampioen geworden met zijn vogels in Breda. Tevens behaalde hij vele prijzen op de bondsshow's, gewesten en districten. Jo is een graag geziene man in de vogelwereld en een vraagbaak voor de kanarielifhebbers, altijd rustig en neemt altijd de tijd voor een praatje. Tegenwoordig kweekt Jo met tropische vogels maar blijft nog volop geïnteresseerd in de kanaries bij zijn vogelmaatjes.



### DISTRICT ZUID-HOLLAND

Tijdens de opening van de tentoonstelling van De Volière Dordrecht werden de heren Co Sneeep 50 jaar en Wim Hennekes 40 jaar lid van NBvW

gehuldigd door districtsvoorzitter Lex Kaptein. Met spelden, oorkonde en bloemen stonden ze er gekleurd op.



De /

**DISTRICT NOORD-BRABANT WEST**

Tijdens de afgelopen tentoonstelling zijn een aantal leden van vogelvereniging Avis Amicitia uit Oud Gastel gehuldigd voor hun jarenlange lidmaatschap van de NBvV. Ad Ruijten is 40 jaar lid van de NBvV, Leon van de Kar, Adrie van Merrienboer en Mark van Merrienboer zijn alle 50 jaar lid van de NBvV, alle jubilarissen kregen de bijbehorende speld uitgereikt door voorzitter Karel Paantjens. Omdat Leon, Adrie en Mark ook 50 jaar lid van Avis Amicitia zijn werden ze door Karel in de bloementjes gezet en verrast met benoeming tot Erelid van de vereniging.



Op de foto voorzitter Piet van Beers van vv Zanglust uit Zevenbergen die een stukje geschiedenis verteld over de 50 jaar van de vogelhobby van Louis Klasen. Hiervoor is Louis dan ook gehuldigd tijdens een gezellige middag. Zoals op de foto te zien is, is Louis niet meer zo mobiel, waardoor de vogels momenteel hoofdzakelijk door zijn vrouw worden verzorgd.

Louis heeft grotendeels rode kanaries gehad, maar is de laatste 20 jaren met tropische vogels bezig, tevens heeft Louis een jaar of 9 geleden het speldje voor Bijzondere Waardering van de NBvV mogen ontvangen, wat hij dan ook met trots opgespeld had.



**DISTRICT NOORD-BRABANT OOST**

Bij "De Vogelvriend" uit Schaijk (S24) vierde dhr. A. Hendriks zijn 50-jarig jubileum. Tevens ontving hij uit handen van bondssecretaris Mertens de speld voor Bijzondere Waardering van de NBvV.

Bij Zang en Kleur Geffen (G36) jubileerde Martin Verhagen (50 jaar lid van de NBvV, eerst lid/bestuurslid in Vught en later aansluiting in Geffen). Martin was vaak inzetbaar bij de opbouw van shows en andere activiteiten. Kweker geweest van grote parkieten. Op de foto ontvangt hij de jubileumspeld uit handen van districtsvoorzitter Peter Verkuijlen.



**DISTRICT ZEELAND**

De heer C. van Zuilekom van Vogelvreugd '79 IJzendijke (Y02) heeft op 31 oktober van de districtsvoorzitter Leo Quist een speldje ontvangen we-

gens zijn 60-jarig lidmaatschap van de NBvV.



**DISTRICT GELDERLAND**

De leden van de Eerste Nijmeegse vogelvereniging N05 hebben tijdens de tentoonstelling op 6 november de jubilarissen gehuldigd vanwege lange lidmaatschap bij de bond. Deze mensen hebben zich tientallen

jaren ingezet voor de vereniging en de vogelsport. Zij zijn in het zonnetje gezet omdat ze het meer dan verdiend hebben om gehuldigd te worden. Onder hen Dhr. Piet Vermeulen, hij is 60 jaar lid.

Bij Vogelvrienden Weurt vierde Grad de Wildt zijn 50 Jarig jubileum.

Grad is begonnen met vogels in een volière op 17-jarige leeftijd. Toen hij trouwde kwam er ook weer een volière. Het kweken van kanaries kreeg zijn interesse vooral de Geel Agaat intensief. In 1970 is hij lid geworden van "Fauna" Beuningen en in 1988 was hij mede oprichter van v.v. "Vogelvrienden Weurt". Grad is een verenigingsman in hart en nieren: een woningbrand in 1988, papagaaienziek-

te in 2007, ... hij blijft doorgaan. Vijftig jaar lid, 12 jaar secretaris (toen alles nog met pen, papier en typemachine gedaan werd) en nu alweer 20 jaar met hamer voorzitter. Met zijn kleurkanaries heeft Grad al vele prijzen gewonnen.

Namens bestuur en leden: proficiat!



**DISTRICT FRIESLAND**

Bij Introka Harlingen was er naast de prijsuitreiking van de onderlinge tentoonstelling in week 45 nog een feestelijke huldiging: Dhr. A. Alberda

kreeg de speld voor zijn 50-jarig lidmaatschap opgespeld door districtsvoorzitter Sicco Veenstra. Links op de foto de heer Alberda, in het midden mevrouw Alberda met een prachtige

bos bloemen en rechts districtsvoorzitter S. Veenstra.



**Jubilea**

**Jubilarissen 25 jaar**

E. Boersma en H.B. Haanstra, afd. Kouddum (K15);  
 W. Traa, afd. Hoogeveen (H68);  
 Th. Daggevoorde, J. Kruiper en M. Alfesink, afd. Lettele (L13);  
 W. de Wilde, afd. Epe (E05);  
 J.G. Heemink, afd. Haaksbergen (H67);  
 H. van de Berg en G. Reijs, afd. Schaijk (S24);  
 O. van Rossum, afd. Wijk bij Duurstede (W08);  
 H.J. de Graaf, afd. Nieuwleusen (N37);  
 V. Sulman, afd. Almelo 1 (A04);  
 W. de Bruin en G. van Lunteren, afd. Arnhemuiden (A09);  
 M. Booyink, afd. Denekamp (D11);  
 K. Haasjes, afd. Voorthuizen (V32);  
 A. Folkers, afd. Musselkanaal (M06);  
 G. Nieuwenhuis, F. Haverkamp en J. Madsen, afd. Hengelo gld (H43);  
 E. te Nahuis en P.A. de Klunderts, afd. Eijbergen (355);  
 P. Teeuw, afd. Zevenbergen 1 (Z18);  
 J. Pouw, afd. Geffen (G36).

**Jubilarissen 40 jaar**

P.G. Vos, afd. Aalst (A06);  
 E. van den Branden, afd. Nieuw Namen (N09);  
 W. Bruns, E.D.E. Kruger en B. Grundel, afd. Oldenzaal 1 (O05);  
 H. Jansen, J. Nijland, G. Timmer en K. Reins, afd. Lettele (L13);  
 B. Overbeek, afd. Haaksbergen (H67);  
 A. Kimenai, afd. Dongen (D37);  
 A. Bernards en T. Kersten, afd. Nijmegen 1 (N05);  
 A. Ruijten, afd. Oud Gastel 2 (O01);  
 A. Broeksteeg, afd. Schaijk (S24);  
 W. Bouwman, afd. Weurt (505);  
 W. de Bruin en G. van Lunteren, afd. Arnhemuiden (A09);

A. Commeren, Made; P. vd. Bunt, afd. Voorthuizen (V32);  
 S. Hoeve en H. van Middelaar, afd. Spaenburg (S36);  
 A. Domenie, afd. Waalwijk 1 (W01);  
 A. Doornhegge, afd. Wierden (W25);  
 J. van Midderlaar, afd. Hoogland (H68);  
 Th. Schelle en M. Nieuwenhuis, afd. Geffen (G36).

**Jubilarissen 50 jaar**

N. H. Zuiderwijk, afd. Hoogeveen (H68);  
 J. van Duuren, H. Veltman en C. Elders, afd. Lettele (L13);  
 L. van de Kar, A. van Merrienboer en M. Merrienboer, afd. Oud Gastel 2 (O01);  
 A. Hendriks, afd. Schaijk (S24);  
 G. de Wildt, afd. Weurt (505);  
 J.H. Westerman, afd. Nieuwleusen (N37);  
 M. Klaassen, P. Seymour, T. Landman en M. Meedendorp, afd. Arnhemuiden (A09);  
 J. Bossink, afd. Denekamp (D11);  
 A. Alberda, afd. Harlingen (H10);  
 H. J. Wilderink, afd. Eijbergen (355);  
 L. Klasen, afd. Zevenbergen 1 (Z18);  
 M. Verhagen, afd. Geffen (G36).

**Jubilarissen 60 jaar**

K. Benjamins, afd. Hoogeveen 1 (H53);  
 J.J.J. Alberda, Wieringerwerf; H. Wevers, afd. Haaksbergen (H67);  
 P. Vermeulen, afd. Nijmegen 1 (N05);  
 C. van Zuilekom, afd. IJzendijke (Y02);  
 G. Huisstede, afd. Hof van Twente (D29);  
 H. Damhuis en F. Engelbertink, afd. Denekamp (D11);  
 J. Welmars, afd. Wierden (W25).

**Ereleden**

L. van de Kar, A. van Merrienboer en M. Merrienboer, afd. Oud Gastel 2 (O01).

**Overledenen**

G. Janssen uit Overloon was erelid en oud bestuurslid van V.V. "Venray", afd. Venray (V22); H.J.A. Eggink uit Deventer is lid van verdienste en voorzitter van V.V. "De Geleerde Zanger", afd. Deventer 1 (D01); A. Tuin uit Staphorst was erelid van V.V. "Vogelweelde", afd. Meppel (M02); A. J. de Bekker was voorzitter van V.V. "De Edelzanger", afd. Drunen (D28).

R.F. Laar, Aalten (A13); J. Nieboer, Winschoten (W14); W. van Spijk, Vlijmen (H74); J. Visser, Urk (U04); C. Kranendonk, Ridderkerk (H79); W. van Bussel, Asten (A28); G. F. Huisstede, Goor (D29); M. Jagt, Ridderkerk (R40); W.H.M. De Rouville, Zwolle (Z07); H. J. Fresen, Austerlitz (A23); J. Hoeksma, Foxwolde (R01); A. Heuvelman, Oudekerk a/d IJssel (G32); W. Pouwels, Siebengewald (A32); J. Kloosterman, Nederhorst den Berg, (B01); R. Poelarends, Dieren (B15); G.N. Tenhagen, Lochem (L19); K. Kooiker, Staphorst (M02); A. Tuin, Staphorst (M02); W. Meijer, Apeldoorn (340); C. A. van Doorn, Lienden (O02); W. H. Meijer, Lobith (L35); H. Timmermans, Belveld (402); G. de Jong, Den Hoorn (D18); W. H. Baar, Appingedam (W16).

Wij wensen alle nabestaanden veel sterkte bij het verwerken van hun verlies.

ssel

De



**ERELEDEN**

L.M.G. Bertina, C. van Elven, H. de Geus, R. Grefhorst, J. Heesakkers, H.P.G.M. van Hout, J.A.M. Kerkhof, P.J.F. Klören, T.J. Koenen, C.G. Maandag, S. Munnikma, Mr. H.J.M. Stienen, H.K. v.d. Wal, C.W. Westland, W. Zijlstra.

**LIDEN VAN VERDIENSTE**

J.J. Aelbrecht, J. v/d Beek, E.B.A. Berns, T. Bielderman, K. Bink, B. Bosch, H. Branje, A. Castermans, R. van Dijk, A. Gort, P. Hagenaaers, K. Haisma, B.A.M. Horsting, A.J. Houtkooper, H.F.M. Jansen, J.M.C. van Kempen, G. Koenderink, J. Kreijveld, C.H.M. van der Linden, C. van Lunteren, H. Maatman, A. Mertens, A. van Mingeroet, A.P.F. van Niel, P. Ooijen, C. van Oosterhout, J. Perdon, R. Steenbakkens, H. Suichies, W.A. Tolman, P. v.d. Tuin, J. Wijnhoven, H. Wouwenaar, K. Zegelaar.

**HOOFDBESTUUR**

**Voorzitter:** Klaas Snijder, tel. 0513-416610, E-mail: k.snijder@home.nl

**2e voorzitter:** Albert Zomer, tel. 0546-456146, E-mail: albertzomer1958@outlook.com

**Secretaris:** Huub Mertens, tel. 06-19053510, E-mail: huubmertens54@gmail.com

**Penningmeester:** Dirk Verburg, tel. 0113-502676, E-mail: cn.vogel@zeelandnet.nl

**Bestuurslid:** Sjaak van Bennekom, tel. 035-6562027, E-mail: jivanbennekom@hetnet.nl

**VERTROUWENSPERSOON**

Jan Perdon, tel. 06-53256215, E-mail: pdte@home.nl

**SECRETARIAAT KEURMEESTERSVERENIGING**

Hans de Boer, Kraatsweg 40, 6712 DC Ede, tel. 06-42812029, E-mail: secretariaatkmv@gmail.com

**BONDSBUREAU**

Bezoekadres: Aletta Jacobsstraat 4, 4623 ZB Bergen op Zoom.

Postadres: Postbus 74, 4600 AB Bergen op Zoom.

Telefoon: 0164-235007

E-mail: info@nbv.nl

Internet: www.nbv.nl

Het bondsbureau is op werkdagen geopend van 8.30 tot 12.30.

**Uitgebreide contactinformatie vindt u op onze website [www.nbv.nl](http://www.nbv.nl)**

use!

## COLOFON

## Colofon

**UITGEVER**

'Onze Vogels' is het maandelijkse tijdschrift van de Nederlandse Bond van Vogelliefhebbers. Een organisatie van vogelliefhebbers met ca. 23.000 leden. De NBVW is opgericht in 1933. De totale oplage van Onze Vogels bedraagt 24.000 exemplaren.

Het tijdschrift wordt toegezonden aan leden, verspreide leden en binnen- en buitenlandse abonnees. Men wordt lid van de NBVW door zich aan te sluiten bij een van de circa 500 plaatselijke verenigingen van de bond. Ook bestaat voor iemand die principieel geen lid wenst te worden van een afdeling/vereniging om verspreid lid worden van de NBVW. Een verspreid lidmaatschap kost € 40,- per jaar (bij automatische incasso – anders zijn € 2,50 extra administratiekosten verschuldigd).

**ABONNEMENTSPRIJZEN**

Nederland € 30,- (bij automatische incasso – anders zijn € 2,50 extra administratiekosten verschuldigd). België € 36,-, Priority-post naar alle andere landen € 94,-. Verspreid lid buitenland: bovenvermelde bedragen met € 10,00 verhogen. Het abonnementsjaar loopt van 1 januari tot en met 31 december.

**ADRES**

NBVW, Postbus 74, 4600 AB Bergen op Zoom tel. 0164-235007, e-mail: info@nbv.nl, website: www.nbv.nl

Bankrekeningen: ABN AMRO bank, IBAN: NL55ABNA0468959262 (BIC: ABNANL2A) - ING bank: IBAN: NL96INGB0001148324 (BIC: INGBNL2A) t.n.v. Ned. Bond van Vogelliefhebbers.

De NBVW staat ingeschreven in het verenigingsregister van de Kamer van Koophandel en Fabrieken te Breda onder nummer 40280824.

**REDACTIE**

Hoofredactie: Henk Branje – te bereiken via E-mail: hbranje@icloud.com

Redactieadres: Bonds bureau NBVW, t.a.v. redactie Onze Vogels, Postbus 74, 4600 AB Bergen op Zoom. Tel. 0164-235007 E-mail: info@nbv.nl

**ZAKELIJKE ADVERTENTIES**

Tarieven en deadlines voor zakelijke advertenties zijn te verkrijgen via het bondsbureau te Bergen op Zoom.

**VERANTWOORDELIJKHEID**

De Nederlandse Bond van Vogelliefhebbers is niet verantwoordelijk voor de gepubliceerde advertenties en kent geen verplichting tot het opnemen van advertenties. De auteurs blijven verantwoordelijk voor de inhoud van hun artikelen. Door publicatie neemt de NBVW geen enkele verantwoordelijkheid op zich. Overname van artikelen, illustraties, foto's of gedeelten daarvan is zonder schriftelijke toestemming niet toegestaan.

**VORMGEVING:** Ingrid Hubers

**DRUK:** Muller Print & Sign - Amsterdam

Het volgende nummer wordt ter post bezorgd in de tweede volle week van de volgende maand.

**BEÏNDIGING LIDMAATSCHAP:**

Afdelingsleden kunnen, indien gewenst, hun lidmaatschap beëindigen middels opzegging bij de vereniging waar zij lid zijn. Dit kan per kwartaal. Het lidmaatschap voor verspreide leden is per jaar opzegbaar.

Verspreide leden kunnen hun jaarlidmaatschap telkenmale per 31 december opzeggen via het Bonds bureau.


De /

# Minder verspillen en meer recyclen met Fauna

Maak kennis met onze nieuwe productlijn, gemaakt van gerecyclede drankverpakkingen.



**100%**  
gerecycled



Verkrijgbaar bij  
Wim van de Lustgraaf tijdens show  
**MET SPECIALE ACTIES!**

Voor al uw vogelbenodigdheden

**WIM VAN DE LUSTGRAAF**



[www.wimvandelustgraaf.nl](http://www.wimvandelustgraaf.nl)

## Fauna favoriet!

Fauna is gespecialiseerd in benodigdheden voor vogels, vogelkweek en volières. Binnen de vogelwereld is Fauna dan ook een gevestigde naam die staat voor goede en kwalitatief hoogwaardige producten.

Kijk op onze website voor het complete assortiment en vraag ernaar bij uw groothandel/winkelier.

[www.faunabirdproducts.com](http://www.faunabirdproducts.com)



De

ssel