

# Onze Vogels

maandblad van de Nederlandse Bond van Vogelliefhebbers

nummer 12 - december 2015



■ Presentatie kleurkanaries ■ Maskeramadine

**A.O.B.-show 2015**

**Zaterdag 19 december van 9 tot 18 uur en zondag 20 december van 9 tot 18 uur 30.**

**Zaal: 't BAU HUIS  
Slachthuisstraat 60  
9100 SINT-NIKLAAS**

**Op wandelafstand van het N.M.B.S.-station**

**! DOORLOPENDE GROTE VOGELBEURS !**



**NOORD SHOW**

**37<sup>e</sup> Nationale Tentoonstelling & 12<sup>e</sup> Jeugdshow**  
TT HALL ASSEN

**Bondsshow voor pluimvee**

**Locatie: TT Hall Assen**

**Openingstijden:**

- 6 januari van 14 tot 18 uur
- 7 januari van 09 tot 22 uur
- 8 januari van 09 tot 22 uur
- 9 januari van 09 tot 16 uur

**6 t/m 9 januari 2016**

**KASPER FAUNAFOOD**



**Quiko®**

**Quiko® Classic eivoer**  
**Het Kracht- en opfokvoer voor alle vogelsoorten.**

Vele Wereldkampioenen en Nederlandse kampioenen zijn het beste bewijs voor uitstekende kweekresultaten.

**Bij aankoop van 5 kg**

**Onze N° 1**

**ACTIE**  
**geldig vanaf 01 januari t/m 31 januari 2016**

**1 kg GRATIS!**




**Quiko® Heimtierprodukte • Franzstr. 95 • 46395 Bocholt • Tel. 02871-2487-0 • Fax 02871-2487-66 • www.quiko.de • info@quiko.de**

Vogel

copy



- 04** In de keuken bij de zangkanariekeurmeester **07** Jeugd in Apeldoorn
- 08** Wilde hoenders: het Auerhoen **10** Boekbespreking
- 11** Column voorzitter **12** Ademhaling **14** 50 jaar grasparkietenspecialisme
- 17** NKC-presentatie kleurkanaries **21** Vogels om ons heen: de slechtvalk
- 22** Volière van de maand **23** Column keurmeester **24** Door de ogen van de keurmeester: de maskeramadine **26** Afdeling in the picture: Veghel
- 28** Op bezoek bij Van Eck **31** Bondsmededelingen **33** NBvV info
- 34** Kalenderartikel

**Foto voorpagina:** Een kleurkanarie - Zwart rood mozaïek Type 2. Elders in dit blad vindt u namens de NKC een bescheiden beeld van wat voor kleuren er zoal gefokt worden. **Foto:** Piet Onderdelfinden.



**NBvV**



**Uitgever:** 'Onze Vogels' is het maandelijkse tijdschrift van de Nederlandse Bond van Vogelliefhebbers. Een organisatie van vogelliefhebbers met ca. 30.000 leden. De NBvV is opgericht in 1933. De totale oplage van Onze Vogels bedraagt 32.000 exemplaren. Het tijdschrift wordt toegestuurd aan leden, verspreide leden en binnen- en buitenlandse abonnees. Men wordt lid van de NBvV door zich aan te sluiten bij een van de circa 500 plaatselijke verenigingen van de bond. Ook bestaat de mogelijkheid om verspreid lid te worden: iemand die principieel geen lid wenst te worden van een afdeling/vereniging kan verspreid lid worden van de NBvV. Een verspreid lidmaatschap kost € 28,- per jaar (bij automatische incasso - anders zijn € 2,50 extra administratiekosten verschuldigd). **Abonnementenprijs:** Nederland € 28,- (bij automatische incasso) - anders zijn € 2,50 extra administratiekosten verschuldigd. België € 30,-. Priority-

post naar alle andere landen € 92,-. Verspreid lid buitenland: binnenlandse bedragen met € 10,00 verhoging. Het abtinnementjaar loopt van 1 januari tot en met 31 december. **Adres:** NBvV, Postbus 74, 4600 AB Borgen op Zoom tcl. 0164-235007, e-mail: info@nbvv.nl, website: www.nbvv.nl **Bankrekeningen:** ABN AMRO bank, IBAN: NL55ABNA0468959262 (BIC: ABNANL2A) - ING bank: IBAN: NL55ABNA0468959262 (BIC: ABNANL2A) - ING bank: IBAN: NL96INGB0001148324 (BIC: INGBNL2A) t.n.v. Ned. Bond van Vogelliefhebbers. De NBvV staat ingeschreven in het verenigingsregister van de Kamer van Koophandel en Fabrieken te Breda onder nummer 40280824. **Redactie:** Pieter van den Hooven (roepen), Jan de Bruijne (redactie en zangkanaries), Henk van der Wal (postuiskanaries), Theo van Kollenburg (kleurkanaries), Piet Onderdelfinden (redactie en kromsvaels), John van der Jagt (Europese cultuurvogels), Hans van der Ström (redactiecoördinatie en jeugd), Tekstzetterie: Luck Bertina **Redactieadres:** Bondsbureau NBvV t.a.v. redactie Onze Vogels, Postbus 74, 4600 AB Borgen op Zoom. Tcl. 0164-235007 e-mail: hanzvandestrom@nbvv.nl **Zakelijke advertenties:** Tarieven en deadlines voor

zakelijke advertenties zijn te verkrijgen bij René van Loom, via het bondsbureau te Borgen op Zoom. **Verantwoordelijkheid:** De Nederlandse Bond van Vogelliefhebbers is niet verantwoordelijk voor de gepubliceerde advertenties en leent geen verplichting tot het opnemen van advertenties. De auteurs blijven verantwoordelijk voor de inhoud van hun artikelen. Door publicatie neemt de NBvV geen enkele verantwoordelijkheid op zich. **Overname van artikelen, illustraties, foto's of gedeeltes daarvan is zonder schriftelijke toestemming niet toegestaan.** **Voorzitting:** Aad Korkeman, X-media Solutions, Doetinchem **Bank:** Snelrelder Misset B.V., Doetinchem Het volgende nummer wordt ter post bezorgd in de tweede volle week van de volgende maand. **Verzending lidmaatschap:** Afdelingsleden kunnen, indien gewenst, hun lidmaatschap beëindigen middels opzegging bij de vereniging waar zij lid zijn. Dit kan per kwartaal. Verspreide leden kunnen hun jaarlidmaatschap telkensmal per 31 december opzeggen via het Bondsbureau.

**colofon**



**Misschien vindt u het wel eens leuk of interessant om naar de functie van de (zang) keurmeester te kijken. Vrijwel iedere vogelliefhebber heeft respect voor de muzikale zangkunstenaar van amper 30 gram die Waterslager heet.**

WWW.JOOP.AELBRECHT.NL/NL/PAGINA/NIET-ONDERDELEN/EN

#### **Passie**

Maar de keurmeester is een liefhebber die een boven gemiddelde passie voor deze vogel heeft anders kan hij dit vak niet uitoefenen. Hij of zij dient integer te zijn, objectief te kunnen oordelen, de standaard op de juiste wijze weten te interpreteren en over een uitgebreid referentie kader te beschikken. Deze eigenschappen zijn noodzakelijk om op een correcte wijze over de vogels van een ander te kunnen oordelen en dat is bepaald niet eenvoudig. De keurmeester gaat na zijn opleiding idealistisch aan het werk. Altijd objectief blijven is

het parool, geen beïnvloeding accepteren van een voorbrenger die enthousiast roept dat er zulke mooie staaltonen en tjokken worden gezongen. De juiste interpretatie van de standardeisen of zo u wilt de "theorie" is van essentieel belang bij het beoordelen van de Waterslager. Het is misschien wel het meest besproken hoofdstuk en het kan tot hele leuke, maar ook tot zeer heftige discussies leiden.

#### **Ervaring**

Samen met het referentiekader vormt het de hoeksteen van een verantwoorde





## Bij de zangkeurmeester

# de keuken kijken

keuring. Het referentiekader bevat de ervaring van de keurmeester die hij in de loop van de jaren in de praktijk heeft opgebouwd. Hoe breder en gevarieerder de ervaring met Waterslagers is, des te waardevoller is het kader. Echte topvogels gaan bij de keurmeester nooit uit zijn gedachten en/of gehoor meer weg. Zij zijn vaak de basis voor zijn kennis. Het keuren van goede vogels en van topvogels is niet zo moeilijk, ze zingen immers vrijwel volgens het boekje. Des te moeilijker is het keuren van de vogels die er maar wat van maken, die onsamenhangend en onduidelijk zingen en die de toeren maar niet op de rit krijgen. En dan heb je nog de vogels die nog met studiezang bezig zijn, deze welken nogal eens wat irritatie op. Het is namelijk lastig om op deze vogels de standaard los te laten.



### Instrument

Men kan het keurmeesterschap ook zien als een instrument om samen met de liefhebber de kwaliteit van de Waterslager te verbeteren. Goede onderlinge contacten zijn daarbij van grote waarde en openheid en wederzijds respect dienen centraal te staan. Het keurmeesterschap is een prachtig vak, het heeft me door het hele land gebracht van noord naar zuid en van oost naar west. Het is wel verrassend om te ervaren dat er in het land zo verschillend over de materie wordt gedacht maar dat leverde levendige en vooral leerzame discussies op. Het keurmeesterschap heeft natuurlijk diverse kanten, niet alleen leuke maar ook minder leuke. Maar de meeste zijn leuk, ook al is het vaak 's morgens voor dag en dauw in de auto stappen om koers te zetten naar het keuradres en dan maar hopen dat de weergoden ons goed gestemd blijven.

### Voorbrenger

De ontvangst is altijd gastvrij, na de koffie en de nodige vogelverhalen gaan we aan het werk geassisteerd door de voorbrenger. Deze heeft een belangrijke taak net als de T.T. commissie die alles weer perfect organiseert en dat is voorwaar geen sinecure. In de praktijk wordt dat nog wel eens onderschat. Iedere nieuwe serie vogels is weer een beleving, de vogels moeten immers presteren om aan hun punten te komen en dat vind ik het spannende van zangkanaries. De voorbrenger zorgt er niet alleen voor dat de keuring geolied verloopt, maar fungeert ook als een vertrouwenspersoon. Er wordt van hem verwacht dat hij nooit suggestief te werk zal gaan of loslippig met informatie om gaat. Geachte lezer, hierboven heb ik op beknopte wijze getracht een beeld te schetsen van een fundamenteel onderdeel van onze gezamenlijke liefhebberij. ◀



# Zeldzame hoen

Ik heb het in dit artikel over het Auerhoen, later volgt het Parhoen.

Het Auerhoen een van de grootste hoendersoorten die in Europa leeft en op de rode lijst staat. Hij komt bij onze Oosterburen nog wel voor met name in het Zwarte Woud. Rondom de 600 vogels leven daar in de bergbossen. Ze zijn vrij schuw zodat men ze maar zelden waarneemt bij een boswandeling.

tekst en foto's: H. VAN DEN BERG

Auerhoenders komen verder voor in Centraal-Europa, Scandinavië, Rusland, Schotland en de Pyreneeën in naaldbossen. In Nederland komt de soort niet (meer) voor en ook in België is het dier uitgestorven. Ook de Ierse en Schotse populaties zijn uitgestorven. Zij zijn mogelijk aparte ondersoorten geweest, maar nooit als zodanig beschreven. In Schotland is de soort inmiddels vanuit een Noorse populatie opnieuw ingevoerd.

## Biotoop

Het leefgebied bestaat uit naaldbossen met sparren, ahorn, dennen en beukenbomen met een goed ontwikkelde bodemvegetatie waaronder bosbesstruiken. Deze dwergstruiken bieden niet alleen een veilige schuilplaats tegen roofdieren, maar ook bescherming tegen de wind. Daarnaast zitten er in deze struiken veel insecten die een belangrijke eiwitrijke voedselbron zijn voor de kuikens. Verder vormen voor de volwassen vogels bladeren, naalden, bloemen maar vooral vruchten een belangrijke voedselbron. Het auerhoen is een van weinige dieren die de naalden van naaldbomen verteren kan.

Het dier is een standvogel en leeft 's winters ten dele van deze naalden. Bijna driekwart van de jongen overleeft de eerste winter niet door de koude en voedselschaarste.

## Beschrijving

Het verenkleed van mannetjes is zwart met een blauw-groene weerschijn, de vleugels zijn bruin met variabele witte vlekken. Boven het oog is een stuk kale, rode huid zichtbaar. Vrouwjes zijn iets kleiner en hebben schutkleuren: grijs en bruin met zwarte vlekjes. De lichaamslengte bedraagt 60 tot 100 cm en het gewicht 4 tot 4,5 kg.

## Spectaculaire balts

De mannetjes ontmoeten elkaar in de baltstijd in een soort arena om voor de gunsten van de

ders



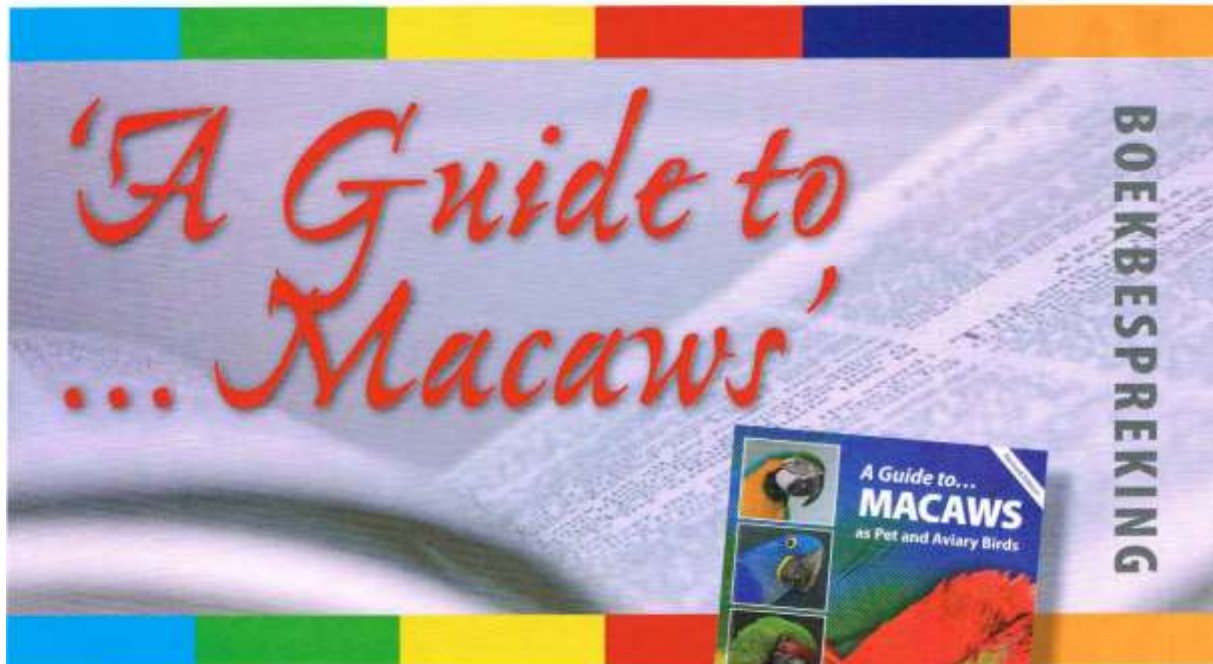
vrouwtjes te strijden. Ze bewegen zich daar in een kring met omhoog geheven koppen, terwijl ze pronken met een wapperende staart en vleugels. Ze maken hierbij geluiden als "tak-tak-tak" en telak-telak-telak". Dit wordt zeer snel wordt herhaald en afgesloten wordt met doffe "plop".

#### **Broeden**


De hen broedt tussen maart en juli in 28 dagen vijf tot twaalf eieren uit. Het nest bevindt zich op de grond en wordt gemaakt van grassen en mos. De eieren zijn 57 bij 41 millimeter en hebben de vorm van een kippenei. Het ei is matglanzend en lichtbeige van kleur met bruine vlekjes. Het grootste gevaar in deze tijd komt van de nestrovers als vos, marter en wilde zwijnen. Door de schutkleur van de hen, eieren en kuikens valt de broedende hen nauwelijks op. Ze zijn in de balts en broedperiode zeer gevoelig voor storingen.

#### **Bescherming**

Het Zuidelijke Zwarte Woud werkt al vele jaren in samenwerking met het Forest Research Institute (FVA) in Freiburg om deze zeldzame vogel te beschermen. Met de voorlichtingscampagne "Lichterwald, Heidel- und Preiselbeeren und Auerhuhns" vragen ze aandacht voor het intact houden van het mooie landschap en een unieke vogelsoort, het Auerhoen. <



In de bekende serie "A guide to..." van de Australische uitgeverij Australian Birdkeeper is onlangs de volledig herziene uitgave van "Macaws as Pet and Aviary Birds" verschenen. Dit Engelstalige boek behandelt alle soorten bekende en minder bekende ara's, inclusief reeds uitgestorven soorten. Er is ook aandacht voor de verschillende mutaties die reeds zijn ontstaan en voor de hybriden, die gekweekt worden. Het boek is geschreven door de Amerikanen Rick Jordan en Mark Moore. Jordan is een bekend auteur met diverse boeken over kromsnavels in avicultuur. Samen met Moore runt hij een kwekerij met ongeveer 95 soorten kromsnavels. Men spreekt dus uit ervaring. En dat vindt je terug in dit boek. Zeer uitgebreid en ondersteund met veel foto's worden alle aspecten met betrekking tot het houden en kweken van ara's behandeld, vanaf het kopen van je eerste vogel tot en met het omgaan met oudere vogels. Zeer uitgebreid wordt ingegaan op alle mogelijke details over huisvesting, volière verrijking, nestgelegenheid, het broedproces en alle mogelijke problemen die zich kunnen voordoen. Ook de voedingsmethoden worden grondig beschreven, alles komt aan bod: zaadmengsels, noten, fruit en groenvoer, pellets. Er is een apart hoofdstuk, geschreven door Constance Woodman, over de behandeling en verzorging van ara als gezelschapsdier. Zij beschrijft de dagelijkse omgang en verzorging van de vogels op een zo verantwoord mogelijke manier



Te bestellen via Vogelboekhandel J & J, website <http://www.vogelboekhandel.nl> of door overmaking van € 69,45 (inclusief porto) op ING IBANnummer NL72 INGB 0006791634, ovv het bestelnummer C060, waarna u het boek wordt toegezonden. Portokosten naar België bedragen € 7,00 en u kunt dan € 73,00 overmaken op genoemd IBANnummer + BICcode INGBNL2A.

en geeft vele tips over het voorkomen en oplossen van mogelijke gedragsproblemen. Dr. Bob Doneley neemt het hoofdstuk over gezondheid en ziekten voor zijn rekening. Hij is een ervaren vogelarts die regelmatig publiceert in Australian Birdkeeper. Het laatste deel van het boek omvat een uitgebreide beschrijving van alle soorten met vele foto's. Het boek is aanbevolen voor iedere liefhebber en kweker van ara's. Niet alleen vanwege de hoeveelheid nuttige tips maar ook vanwege het uitgebreide fotomateriaal. <





## Met vlag en wimpel!

Van het TT-seizoen 2015 behoren velen tentoonstellingen inmiddels al weer tot het verleden en iedereen heeft natuurlijk op zijn eigen manier kunnen genieten van alle facetten die onze prachtige hobby te bieden heeft. Als u nu de laatste "Onze Vogels" van 2015 leest zijn er nog diverse districttentoonstellingen te gaan en natuurlijk gaat daarna de vlag in top voor het Nederlands Kampioenschap ofwel het "NK Vogel 2016"! Er is al veel over geschreven en nog meer over gesproken en dat betekent dus dat het "NK Vogel 2016" midden in de picture staat en op vogelgebied dus voortaan wel "hét spektakel" van Nederland wordt, voor zover "Vogel" dat al niet was! Iedereen weet dat in het kader van de verre gaande samenwerking met de Algemene Nederlandse Bond van Vogelhouders er nog maar één Nederlands Kampioenschap is en in den lande horen we niets dan positieve geluiden over deze prachtige ontwikkeling die de vogelliefhebberij alleen maar ten goede komt. Een grote landelijk wedstrijd wordt eindelijk een feit, een wens van vele liefhebbers gaat in vervulling.

Het bijzondere van het Nederlands Kampioenschap is dat er naast vele groepswinnaars, dan nu ook zes echte Nederlands Kampioenen komen die zich dan ook terecht "Kampioen van Nederland" mogen noemen! Een eer waar hard om gestreden zal worden en waarvoor alleen echt de aller, aller beste showvogels die er uitstekend uitzien en zich ook uitstekend pre-

senteren voor in aanmerking zullen komen. Het gehele keurmeesterkorps welk in Apeldoorn de keuring verricht is belast met de vakkundige selectie die uiteindelijk tot de zes generaal kampioenen zal leiden. En die zes lvekers mogen zich dan ook met trots en verve "Kampioen van Nederland" noemen, en die eer ontvangen die daar aan toebehoort.

En of die prestatie nu gerealiseerd wordt met een prachtige papegaal, een zeer moeilijk of zeldzaam te kweken vogel, een kanarie, putter, of een goudbuikje? Het gaat om de kwaliteit, de vaardigheid van de kweker, en de uitstraling van de vogel!! Het is eigenlijk net als met het schaatsen, er zijn winnaars op de honderd meter en op de tien kilometer. Elk hebben ze hun specifieke kwaliteiten, voor de winnaars gaat met trots de Nederlandse driekleur omhoog en zal het Wilhelmus klinken. Ditzelfde ervaren we jaarlijks op de COM-wereldshow waar ter wereld die ook gehouden moge worden. Op het moment van de prijsuitreiking klinkt dan het volkslied voor de winnaars en mag het trots, en geluk van de behaalde eer in volle glorie genoten worden, terwijl ondertussen de vlag in top gaat. Daarom zullen ook in Apeldoorn de zes Nederlands Kampioenen van het "NK Vogel 2016" gehuldigd worden met deze eer, zoals een echte Nederlands Kampioen toekomt.

Henk van Hout  
bondvoorzitter

### ADVERTENTIES

#### SCHERPE MAAGKIEZEL

- \* voor kanaries, tropen, wildzang, kleine parkieten, etc.
- \* voor grote parkieten, papegaaien, kwartels, fazanten, etc.
- \* voor postduiven.

Uw vogels hebben geen tanden. Wel een spijsmaag. Zorg dat er scherpe kiezel in zit!

#### NU OOK OESTERSCHELPENGRIT

VERKRIJGBAAR IN ALLE DIERENSPECIALZAKEN.

Gratis monster en folder bij:

#### F. THIJSSEN MILL

SPECIALIST IN SCHERPE MAAGKIEZEL  
Tel. (0485) 45 17 37 - Postbus 29, 5450 AA MILL

#### RIMO STATIONSSTRAAT 55 BEST

VOLXSPECTRUM DAGLICHT VAN TRUE LIGHT MET UV,  
STIMULEERT AANMAAK VITAMINE D,  
- BETERE COÖRDIE - SNELLE RUI  
- BETER BROEDEN - MOOIE KLEUR  
VANAF € 25,-  
(NU OOK IN OMBAAAR LED)

NOG VEEL MEER ARTIKELEN:  
[WWW.RIMO.NL](http://WWW.RIMO.NL)

#### RIMO DIMSYSTEMEN

ZONGOP, EN ONDERGANG  
- BRENGT RUST  
- BETER DAG-NACHTRITME  
- BETERE GEZONDHEID  
VANAF € 89,-

WWW.RIMO.NL  
INFO@RIMO.NL  
0469-393797  
(WOENS- ZATERDAG OCHTEND)  
BEZOEK OF AFSpraak

ONTWORPEN EN GEFABRICEERD DOOR RIMO  
35 JAAR ERVARING  
ALLERBESTE KWALITEIT, GARANTIE

RIMO  
OFFICIEEL DEALER VAN

TRUE - LIGHT  
VOLXSPECTRUM DAGLICHT LAMPEN

RIMO  
DIMSYSTEMEN

**VERNIEUWD!**  
100% Natuurlijk op oregano basis

# ROPA BIRD

[www.ropastore.com](http://www.ropastore.com)

Tel: +31 (0)75 614 41 43  
E-mail: [info@ropastore.com](mailto:info@ropastore.com)

- Maag-darmgezondheid
- Veren & huid gezondheid
- Luchtwegen gezondheid
- Algemene gezondheid

# Ademhaling bij v

De ademhaling bij vogels werkt anders dan bij bijvoorbeeld zoogdieren. De longen van een vogel zijn klein in verhouding met de lichaamsgrootte, ook zetten de longen niet uit bij het inademen. Dit inhoudelijk vermogen van de kleine longen wordt gecompenseerd door de 9 luchtzakken die de vogels heeft, deze luchtzakken kunnen wel uitzetten.

tekst en foto's: A. LEMMENS • NAAMENS DE WERKGROEP AMERIKaanSE SUZZEN

Ook de botten zijn hol waar lucht in opgeslagen wordt. De ademhaling van een vogel is eenzijdig, zoals ze dat noemen, het betekent dat er constant zuurstofrijke lucht door de longen stroomt. Bij zoogdieren, bijvoorbeeld, wordt er bij het uitademen geen zuurstofrijke lucht door de longen gepompt.

**De voorste luchtzakken bestaan uit de volgende onderdelen:**

- Interclaviculaire luchtzak, deze luchtzak oefent druk uit op de syrinx (stembanden), zodat er geluid gemaakt kan worden.
- Twee nekluchtzakken,
- Twee voorste borstkasluchtzakken.

**De achterste luchtzakken bestaan uit de volgende onderdelen:**

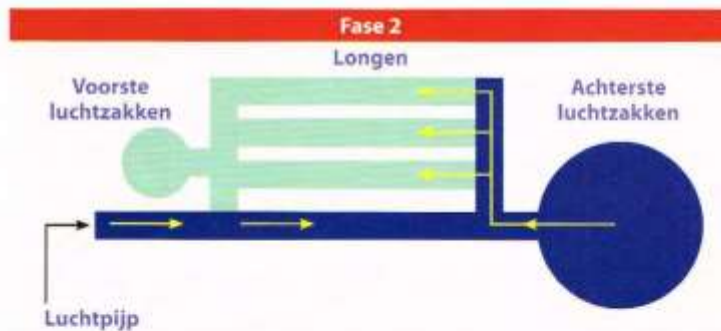
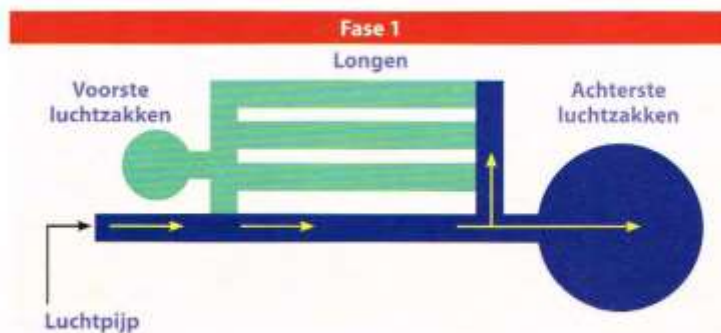
- Twee achterste borstkasluchtzakken.
- Twee buikluchtzakken.

De in totaal negen luchtzakken zijn onder te verdelen in twee types: de voorste en achterste luchtzakken. Op deze vereenvoudigde indeling is het volgende schematische ademhalings-systeem van vogels te maken:

## Fase 1:

De eerste inademing, begin van het ademhalingsfase.

De lucht gaat via de luchtpijp en de bronchiën (gehele vertakking van de luchtwegen) in hoofdzaak naar de achterste luchtzakken en voor een deel naar de longen. Zie afbeelding fase 1.



## Fase 2:

Deze fase hoort ook bij de eerste inademing.

De lucht stroomt uit de achterste luchtzakken naar de longen, de lucht is hier nog zuurstofrijk. De aanwezige lucht wordt hierdoor verdreven. Zie afbeelding fase 2.

## Fase 3:

De tweede ademhaling, de oude zuurstof arme lucht, stroomt uit de longen naar de voorste luchtzakken. Zie afbeelding fase 3.

## Fase 4:

De tweede keer dat er uitgeademd wordt. De lucht, zuurstof arm, wordt

# ogels

uit de voorste luchtzakken geperst om naar buiten te gaan. Zie afbeelding fase 4.

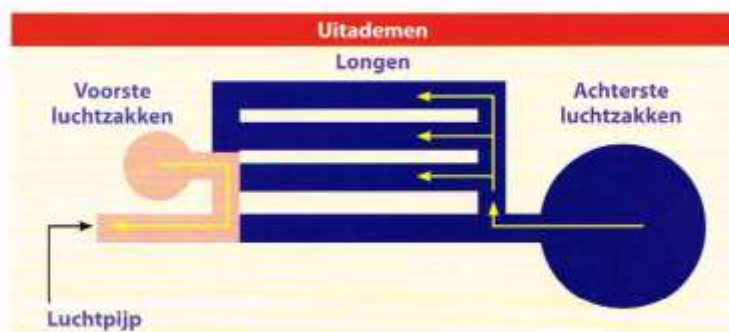
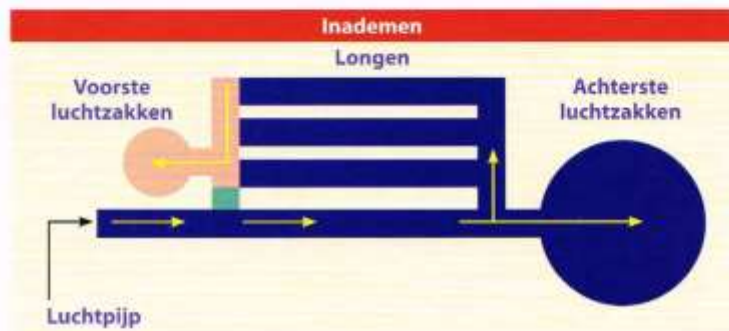
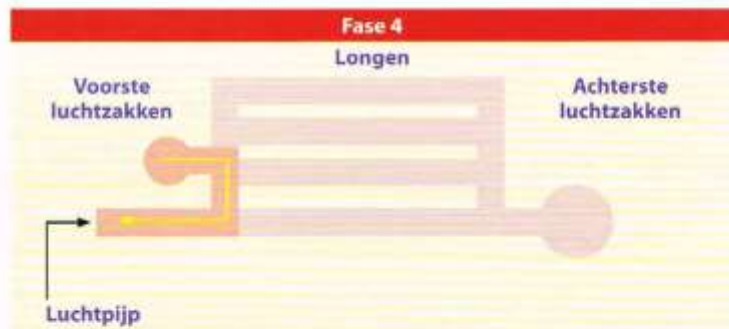
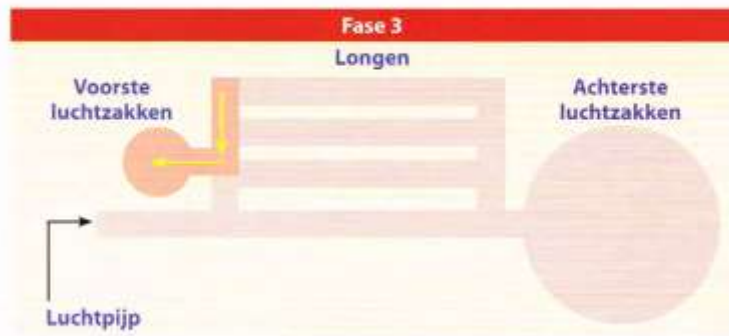
## Inademen:

De volgende ademhaling van de vogel ziet dan zo uit:  
Het borstbeen beweegt naar voren en naar onder terwijl de ribben uit elkaar gaan. Waardoor de luchtzakken groter kunnen worden. Door het groter worden van de luchtzakken, neemt de luchtdruk in de luchtzakken af, zodat de lucht weer kan toestromen. De lucht stroomt van de luchtpijp naar de achterste luchtzakken. In de zelfde tijd stroomt lucht van de longen naar de voorste luchtzakken. Zie afbeelding inademen.

## Uitademen:

Het borstbeen en de ribben gaan weer terug op zijn oorspronkelijke plaats, hierdoor wordt het volume weer kleiner, waardoor de lucht naar buiten wordt gedrukt. De lucht uit de achterste luchtzakken stroomt naar de longen. Op het zelfde moment stroomt de lucht uit de voorste luchtzakken naar buiten waardoor de lucht het lichaam verlaat. Zie afbeelding uitademen.

Om een hoeveelheid lucht door het ademhalingsstelsel van een vogel te laten gaan, zijn twee ademhalingen nodig. Zie fase 1 tot en met 4. Het voordeel hiervan voor de vogel is dat er constant zuurstofrijke lucht door de longen stroomt. De zuurstofrijke lucht die constant in de longen aanwezig is wordt niet vermengd met zuurstofarme lucht, wat bij zoogdieren wel het geval is. <





Dit jaar is het 50 jaar geleden dat er op 2 mei 1965 in Utrecht een bijeenkomst was die ten doel had te komen tot de oprichting van een speciaalclub grasparkieten. Grasparkietenliefhebbers van het eerste uur, waaronder Willem Beckmann, Jaap Hordijk, Steven Achterberg en Piet Meereboer waren bijeen met de voorzitter en de secretaris van de Nederlandse Bond van Vogelliefhebbers, de heren van Liempd en van Pelt. Daar waren overigens al de nodige verkenningen aan vooraf gegaan.

tekst: ARIE VERSLUIS | foto's: ARIE VERSLUIS, PLET ONDERDEUNEN

**De rol van Willem Beckmann daarin**

# 50 jaar graspark in Nederland



De naam van de nieuweling werd Nederlandse Parkieten Club, meestal afgekort als NPC en ze was onderdeel van de Nederlandse Bond van Vogelliefhebbers, afgekort NBvV. Leden van de NPC moesten tevens lid zijn van de NBvV. Een belangrijke stap in de ontwikkeling van de vogelliefhebberij in Nederland. Het was de eerste speciaal-

club en wanneer we nu achter in Onze Vogels kijken zien we dat er 12 speciaalclubs zijn. Daarnaast zijn er nog wat zelfstandige gespecialiseerde clubs waaronder de Nederlandse Grasparkieten Club. Er is dus in 1965 pionierswerk gedaan! Omdat het de eerste speciaalclub was moest alles nog ontwikkeld worden, er was geen voorbeeldmateriaal. Nieuw dus voor de grasparkietenliefhebbers, de bestuurders van de NPC, maar ook voor het Bondsbestuur. Het is een weg geweest van vallen en opstaan.

#### Waarom een speciaalclub?

Aanleiding om tot een speciaalclub te komen lag in het feit dat in de 10 jaar voor de oprichting langzaam een verandering in de kweek van de grasparkieten was gekomen. Tot eind jaren 50 van de vorige eeuw lag het accent in Nederland op kleurvogels. Die moesten naast een goede kleur ook een forse indruk maken, net als veel vogels die nu nog op het gele keurbriefje worden gekeurd, maar dat had nog geen enkele relatie met de opkomst vanuit Engeland van de postuurvogels. Die verandering van kleurvogel naar hoofdzakelijk postuurvogel vroeg om een andere vorm van verdieping en had zijn bijzonderheid ook in de oriëntatie van een behoorlijk aantal NPC leden op het buitenland. Daarnaast was de behoefte aan specialisatie een antwoord op het gevoel dat grasparkieten op de tentoonstellingen er maar bekaaid afkwamen, ze stonden vaak wat achteraf en werden vanwege hun geluid door andere kwekers soms minder op prijs gesteld.

#### Uit de begintijd

Dat vallen en opstaan van de

speciaalclub(s) had te maken met de verschillen tussen de manier van werken in Engeland en de werkwijze die men in Nederland gewend was. Meningsverschillen waren er over veel dingen waaronder het wel of niet gebruiken van kleurringen, de kleur van de voorfronten van de tentoonstellingskooien, de behoefte om wat kortere shows te houden, met daarmee gepaard gaand een ander manier van keuren en meer vogels per keurmeester. Dingen, die als je er achteraf naar kijkt, minder belangrijk lijken of door de tijd zijn achterhaald maar die wel grote meningsverschillen en spanningen hebben bewerkstelligd. De shows van de NPC waren, volgens afspraak eerst ondergebracht bij de Bondsshow. Direct gevolg van de oprichting was het verdubbelen van het aantal ingeschreven grasparkieten op die tentoonstelling. Ook een nieuw fenomeen was een verslag van de show van een keurmeester in het clubblad om op die manier met een ruimer publiek de opmerkingen op de keurbriefjes te kunnen delen. Beckmann, schreef dat eerste verslag. Niet onbelangrijk was de discussie over de steeds opschuivende interpretatie van de standardeisen. Import van voor Nederlandse begrippen dure Engelse vogels lieten de interpretatie van die standaard steeds verder opschuiven naar forsere vogels met grotere koppen. Daarmee ging ook de prijs van de verkoopvogels omhoog en de daaraan gekoppelde mogelijkheid of onmogelijkheid voor leden om mee te blijven doen. Dit leverde veel gespreksstof op.

#### Een andere bestuurscultuur

De NPC had op zijn hoogtepunt ongeveer 600 leden. Vergeleken

# parkieten specialisme



› met de Nederlandse Bond van Vogelliefhebbers met ruim 40.000 leden was dat echter klein. Dat kleine bracht met zich mee dat er in betrekkelijk korte tijd besluiten konden worden genomen. Dat kon leiden tot grote hoogtenpunten maar het kon een club ook snel tot de rand van de afgrond brengen. In dat kleine was er ook relatief veel ruimte voor persoonlijke belangen. Binnen de Bond lag dat heel anders, dingen hadden meer tijd nodig, moesten overleggen passeren waar soms heel ander belangen een rol meespeelden, dan wel dat daar geen mensen/bestuurders inzaten die voeling hadden met de grasparkieten. Ook de ruimte voor persoonlijke belangen was binnen de NBvV kleiner. Kort samengevat, beide omvangen en bestuursvormen hadden zo hun voor- en nadelen. Zet daarnaast dat de mensen, vaak wel met de beste bedoelingen, ook niet volmaakt waren. Achteraf wel makkelijk om op terug te kijken maar je zou er maar middenin gezeten hebben. In 1972 zijn de meningsverschillen met de Nederlandse Bond van Vogelliefhebbers zo groot dat de NPC en de NBvV uit elkaar zijn gegaan.

#### Het ontstaan van de PSC

Vanuit de NBvV kwam er een coördinatiegroep bestaande uit Beckmann, Beswerda, Braam, Mulder, Stein en De Waal met als doel de oprichting van de Parkieten Speciaal Club, de PSC. Anders dan voorheen de NPC was deze nieuwe club ook gericht op liefhebbers van Grote Parkieten en Papagaaien.

De leden met Grote Parkieten en Papagaaien vormden lange tijd een kleine groep binnen de PSC. Het grootste deel bestond uit grasparkietenliefhebbers. Pas de laatste 10 jaar is daar flink verandering in gekomen. Het contingent agaporniden is fors toegenomen maar ook de overige grote parkieten zijn nu veel sterker vertegenwoordigd. Daar is nog bijgekomen het aandeel van de kleurgrasparkieten. De fok hiervan is begonnen binnen de Algemene Nederlandse Bond van Vogelhouders, aanvankelijk met de vraag naar alleen lichtgroenen, de wildkleur. Vogels waarbij ernaar gestreefd wordt om qua postuur naar de wildvorm terug te keren. Wie had daar na de verandering naar de postuurvogel nog aan gedacht. Willem Beckmann in ieder geval niet. In zijn boekje uit 1964, Kweek en vererving van de grasparkiet, uitgegeven in de serie Weten & Kunnen schrijft hij: "Zoals de parkiet in grote zwermen in Australië in het wild rondvliegt, zou niet één kweker, die graag op tentoonstellingen een goed figuur wil slaan, deze vogel in zijn volière willen hebben. Deze parkiet, laten we hem gemakshalve wilde parkiet noemen, is aanmerkelijk kleiner van formaat dan de gemiddelde gecultiveerde parkiet; hij heeft een puntige kop en enigszins uitstekende snavel, zijn keelstippen hebben de vorm van halve maantjes en zijn zeer onregelmatig op het masker geplaatst, ook van een rechte ruglijn is meestal niet veel te merken". Tot zover Beckmann en in een notendop gelijk een soort standaard van de kleurgrasparkiet.

#### De opkomst van de kleurgrasparkiet

Er is de laatste jaren veel vordering gemaakt in de verbetering van de kleurgrasparkieten en we zien ze inmiddels in allerlei kleurslagen. Naast het nastreven van het postuur van de wildvorm is er veel aandacht voor kleur en tekening. Soms zijn het vogels van beginners maar ze worden ook gehouden door liefhebbers die in de postuurvogels teleurgesteld zijn, bijvoorbeeld door de moeilijkere kweekresultaten en de vaak hoge prijzen. Het kweken van kleurgrasparkieten is een eigen specialisme geworden en op sommige




shows zijn er wel eens meer kleurgrasparkieten dan standaard grasparkieten. Het is niet alleen in Nederland dat zich dit heeft ontwikkeld, in meerdere Europese landen staan deze vogels in de vraagprogramma's.

#### De voortgang van de clubs

Binnen de NPC kwam het in 1989 tot een breuk, de Budgetiger Society Holland (BSH) werd geboren. Meningsverschillen waren het gaan organiseren van één-dagshows, het wel of niet invoeren van Europese standaard kooien en de invoering van het plaatsingssysteem in plaats van de punten. In 2001 zijn NPC en de BSH weer samengekomen en verder gegaan als de Nederlandse Grasparkieten Club, de NGC. Hoewel De NGC en de PSC zelfstandig naast elkaar bestaan is er veel overeenkomst en zijn er veel dubbelleden. Terugkijkend op de hierboven beschreven dingen mogen zowel de Nederlandse Grasparkieten Club als de Parkieten Speciaalclub zich dit jaar 50 jarigen noemen, beide zijn het gevolg van het initiatief in 1965 om tot één speciaalclub te komen. Tot het einde van zijn keurmeesterschap in 2002 heeft Willem Beckmann een belangrijke rol gespeeld in de grasparkietensport. In het vervolg van dit artikel meer over hem en zijn rol in de vogelliefhebberij.

In het vervolg op dit artikel meer over Willem Beckmann. <

## Van Inspiratie



Een stam rood intensieven

tekst en selectie: TINO SIMONS  
foto's: FRET ONDERDELINDEN

Nu eens geen ingewikkelde verhandeling over de kleurkanaries, maar een overzicht van wat kleurtjes die zo al gefokt kunnen worden. De snelheid van de evolutie bij de kleurkanaries - is deze nog wel te volgen? Wanneer wij de foto's van onze mooie prijswinnende vogels van tien jaar geleden nu onder een vergrootglas leggen, schrikken wij soms. Natuurlijk kunnen wij zeggen dat er bij de lipochroom vogels de afgelopen 10 jaar niet veel is ver-

anderd, is dat zo? Wat is uw mening daar over.

Significant is in ieder geval dat er bij de melanine vogels heel veel is veranderd, soms in het voordeel van de vogels. Maar soms ook in het nadeel, vooral als het melanine een te grote rol gaat spelen bij de verschijningsvorm van een vogel.

De mozaïeken worden er immers niet beter van wanneer er zoveel melanine op een vogel wordt gefokt dat de lipochroom tint niet meer zichtbaar is.

Maar dit wordt alweer een technisch verhaal. Wij als NKC willen in deze uitgave van 'Onze Vogels' alleen maar wat kleurtjes laten zien van de afgelopen tien jaar, van goede en minder goede vogels.

Raakt u er door geïnspireerd prima! Maar de realisatie in 2016 kan zomaar weer anders zijn, immers de evolutie wacht op niemand. Daar hebben mensen en dus ook kleurkanarieliefhebbers zeker ook zelf de hand in. >



Geel intensief



Zwart kopje geel  
mozaïek type 2



Agnat opaal rood  
mozaïek type 1




Rood intensief



Pharo rood  
mozaïek type 2






Zwart grietvleugel  
mesark type 2



Zwart geel intensief



Rood intensief  
witvleugel



Zwart wit



Phase dominant wit

Vogel

copy

  
**EUROKOOI**  
 ALUMINIUM VOLIÈRES  
 0499-374395

  
**BirdSupply.nl**  
 De webwinkel voor al uw vogelartikelen

**KBOF DE WITTE SPREEUWEN**  
 Het meest gelezen Belgisch Ornithologisch tijdschrift, pagina's boordevol informatie over vogels.  
 Voor een jaarsubscriptie in Nederland gireert u € 35,- via een Europese overschrijving bij de KBC bank.  
 Het IBAN rekeningnr. BE33 7330 0642 3046 en BIC code = KREDBEBB  
 t.n.v. KBOF - Van Paesschen François,  
 Molenheide 8, te B-2870 Puurs.  
 Alle leden ontvangen maandelijks het clubblad van de KBOF, **de witte spreeuwen**.  
 Inschrijvingen en gratis proefnummer op aanvraag bij Achten Paul, Evelaerstraat 78, B 9160 Lokeren België.  
**E-mail: ledenadministratie@kbof.be**  
**Bezoek onze website <http://www.kbof.be>**

**Nieuw Vogel Bio natuurproducten**, zoals gemalen brandnetel, paardebloem, rozenbottels, mariadistel, knoflook en eucalyptus.  
 Verder nieuw kruidenmix, gedroogde groentemix, nestkruiden en bessemix. Nu ook Combi-mix en extracten van brandnetel, paardebloem en mariadistel. Tevens voor alle **Quiko producten**. **H. Meijer. Tel. 0541 512842.**  
 E-mail [info@quikovoeders.nl](mailto:info@quikovoeders.nl) Internet [www.quikovoeders.nl](http://www.quikovoeders.nl)  
 en [www.vogel-bio.com](http://www.vogel-bio.com). **Wij verzenden door heel Nederland**

**Geslachtsbepaling door DNA uit veren**  
**Taurus Diagnostiek GbR**  
 Niederwall 5  
 D-33602 Bielefeld  
 telefoon +49 521 329 300 30  
 fax +49 521 329 300 33  
[info@taurus-diagnostik.de](mailto:info@taurus-diagnostik.de)  
[taurus-diagnostik.de](http://taurus-diagnostik.de)  
 PRFD + APV: € 28,-  
 + Chlamydia: € 46,-  
 alle prijzen zijn inclusief BTW

**NIEUW:**  
 test op PDD € 30,-

1-3 analyses:	per €14,99
4-10 analyses:	per €13,99
11-20 analyses:	per €12,99
21-40 analyses:	per €11,99
af 41 analyses:	per €10,99

  
**VOGELMARKT BOSKOOP**  
 Een must voor iedere vogelliefhebber.  
 Iedere 1e zaterdag v/d maand september 2015 t/m mei 2016.  
 Openingstijden: 09.00 tot 13.00 uur.  
 Locatie is het Plantariumgebouw, Italiëlaan 4, Hazerswoude-dorp.  
 Zeer ruime parkeergelegenheden aanwezig.  
 Volg de GELE aanwijzingsborden  
 Voor meer info: [www.vogelmarkt.nl](http://www.vogelmarkt.nl)

  
**De Vogelwereld A.O.B.**  
**Het beste Belgische ornithologisch maandblad**  
 Iedere maand 48 tot 64 blz formaat A4 boordevol teksten en kleurenfoto's van de betere schrijvers en topfotografen.  
 Een jaarlijks abonnement loopt van januari tot december.  
 Stort 50 euro op onze Belgische rekening 22 0000 8635 4147 van "De Vogelwereld" 1190 Brussel met vermelding van naam en adres.  
 Verdere info en digitaal proefnummer:  
 José Delfosse, Avenue des Champs Clairs te 1420 Ophain.  
 Email: [josedelfosse@yahoo.fr](mailto:josedelfosse@yahoo.fr)

**KOUDIJS**  
[www.koudijskleindiersport.nl](http://www.koudijskleindiersport.nl)  
**Nieuw in ons assortiment**  
*Producten van Pineta waaronder kleurstof, spirulina en nog veel meer!*  
*Bezoek onze vernieuwde website voor meer informatie.*  
  
  
**Telefoon: 0578-69 55 33**

  
  
**Vierkant achter kwaliteit in dierenverblijven**  
[www.volierebouw.com](http://www.volierebouw.com)

  
**Bestel al uw artikelen via:**  
**shop.nbv.nl**

COPYRIGHT

VOGEL

Vogels om ons heen

# De Slechtrvalk

Falco peregrinus - Peregrine Falcon

tekst en foto: TON NEEK

De slechtrvalk is een van de 65 leden van de familie Falconidae (valken en caracara's) en is zelf verdeeld in maar liefst 19 ondersoorten. De nominatvorm Falco Peregrinus Peregrinus leeft in West-Europa, de andere ondersoorten zijn verspreid over bijna de hele wereld. De wetenschappelijke toevoeging peregrine is Latijn voor zwerfver, dit vanwege het zeer grote leefgebied van de vogels.

Een slechtrvalk is net wat meer dan 40 cm groot en heeft een spanwijdte van een meter. Mannetjes zijn een stuk kleiner dan vrouwtjes, dat scheelt vaak wel een derde. Het is de snelst vliegende vogel ter wereld, in stootvluchten behaalt hij ruim 300 (!) kilometer per uur. Op die manier verrast hij zijn prooi, meestal vogels. Hij duikt van zeer grote hoogte als een steen op een prooi, die bijna altijd alleen door de klap al gedood wordt. Indien nodig bijt de valk de nek door van het prooidier, speciaal daarvoor is de snavel uitgerust met een zogenaamde valkentang, een inkeping in de bovensnavel, zeer scherp en sterk. Hiermee kan hij ook pezen van de prooi doorbijten bij het opeten.

Door de structuur van de botten bestand tegen de grote krachten die vrijkomen bij het slaan van een prooi. Boven de ogen zit een uitstekend stuk bot dat de ogen beschermt. De ogen zijn namelijk misschien wel het krachtigste wapen van deze rover. Hij kan prooien haarscherp zien van meer dan 3 kilometer afstand. De op zich kleine hersenen berekenen dan razendsnel de snelste route om de prooi te pakken.

Op het menu van deze snelle vogel staan alle mogelijke vogelsoorten, net wat er veel voorkomt in zijn leefgebied. Hij

eet net zo gemakkelijk meesjes als eenden, parkietachtige of watervogels. Soms eet hij ook knaagdieren en reptielen, maar verreweg de meeste prooien worden in de lucht gevangen. Slechtrvalken leven het jaar rond vaak alleen, soms in paren, ze houden er een zeer groot territorium op na. Een territorium omvat vaak vele honderden vierkante kilometers, alleen in stedelijke gebieden zitten koppels dicht op elkaar. Het centrale punt is een geschikte nestplaats, voorheen meestal een holte in een boom, tegenwoordig vaker een richel op een flatgebouw of rots.

Een slechtrvalkenpaar blijft het liefst het hele jaar in het territorium, in het voorjaar begint het haltsen dan zonder dat er eerst een gebied veroverd moet worden. Na uitgebreid showen en elkaar najagen in de lucht, volgen er meerdere paringen. Er worden dan 3 of 4 eieren gelegd die voornamelijk door het vrouwtje bebroed worden. De man zorgt in die tijd voor voedsel, voor zichzelf en voor de broedende partner. De eieren komen na 32 dagen uit en de jongen zijn normaal gesproken allemaal binnen 24 uur uit het ei, eventuele nakomers redden het maar zelden. De geheel met dun wit dons bedekte jongen worden zeer vaak gevoerd, de man moet dus enorm veel prooien slaan om zowel de jongen, het vrouwtje als zichzelf te voeden. De eerste week komt zij namelijk nauwelijks van het nest af.

Na ruim een week krijgen de kuikens een tweede laag dons, de voorlopers van veren. Deze laag isoleert veel en veel beter, waardoor ook moeder wat vaker van het nest af kan om te jagen. Door al dat voeren, groeien de jongen zeer snel, al na 6 tot 7 weken vliegen ze uit. Ze zijn dan nog lichter van kleur dan de ouders en kunnen bijna meteen goed vliegen. <





# Volière

van de maand



Mijn naam is Nico Kramer. Ik ben 33 jaar en van kleins af aan al met vogels opgegroeid. Niet omdat mijn ouder er een hobby in hadden, maar mijn opa, Ritske Veenstra. Opa had een tuin vol volières en toen ik als klein jongetje met ons gezin bij opa en oma in huis kwam wonen was ik al gauw opa's vaste hulp. Vogels voeren, ringen, hokken schoonmaken, nestkastjes timmeren, groenvoer zoeken en 'Onze Vogels' lezen, waren dingen die wij standaard samen deden. Samen gewoon 'even kijken bij de volière' konden we ook goed. Wat we minder goed konden was naar de dierenwinkel toe gaan zonder weer een nieuwe vogel te kopen. Dit gebeurde zo vaak dat oma er al niks meer over zei tegen opa.

Het waren mooie tijden en denk er nog vaak aan terug.

Inmiddels ben ik geen kleine jongen meer en leven mijn opa en oma niet meer. Ik ben nu zelf getrouwd, vader van 3 dochters en 1 zoon en probeer ze ook mee te laten helpen met alles wat ik 'vroeger' ook deed.

Deze volière heb ik 4 jaar geleden gemaakt en ik had er eerst alleen grasparkieten in. Ze waren heel tam en kwamen bij de kinderen op hun hoofd, schouders en handen zitten. Ook met de jongen spelen was iets wat ze heel leuk vonden. Helaas maken grasparkieten wel veel geluid en de burens begonnen erover te klagen.

Omdat 'mijn' hobby niet de burens tot last mag zijn, besloot ik te stoppen met grasparkieten en ben ik weer met tropische vogels verder gegaan. Iets wat mijn kinderen minder leuk vinden dan die tamme grasparkieten. Ik zelf vind tropische vogels wel leuk en het is wat meer uitdaging om er jongen van te krijgen. Iets wat dan ook weer extra voldoening geeft als dat dan lukt.

Op dit moment heb ik jongen van de gouldamedine's, handvinken, Japanse meeuwjes en natuurlijk van de zebra-vinken, die net als het verhaal van Roel van der Veen in Onze Vogels 7, heel eigenwijs een nest bouwen in een voerbakje. Terwijl er zeker 8 lege nestkasten over waren.

Eerder dit jaar heb ik jongen gehad

van de bourks, spitstaarten, kanaries, turquosine's, Chinese kwartels en zilverbekjes. Sinds kort heb ik roodkoppapegaai-amadine, daar hoop ik volgend jaar jongen van te kweken.

En als het zover is zal ik vast alweer een 'nieuwe uitdaging' uit de dierenwinkel hebben meeegenomen.... Jong geleerd... <



## Zelf keurmeester zijn (60)

**Op mijn** examen voor keurmeester, in januari 2010, leerde ik mijn belangrijkste les. Op één na had ik alle vogels gekeurd. Toen ik voor de laatste kooi ging zitten miste mijn hart een slag. Een Japanse kwartel! Natuurlijk wist ik wat een Japanse kwartel was, de herkenning was er wel, alleen had ik er nog nooit als keurmeester naar gekeken. Als iemand die er iets van moest vinden. Die de vogel naar waarde moest beoordelen.

**De kwartel** wandelde langs de achterkant van de kooi. Heen en terug, zodat ik de vogel van beide kanten kon bekijken. Achterin de kooi lag weinig zand, waardoor het niet al te moeilijk was om te zien of alle tenen en nagels aanwezig waren. Ook de loopbenen waren gaaf, dus dat was al één rubriek beoordeeld. Van de eerste schrik bekomen, ontspande ik en ging even achterover zitten. Van de weeromstuit stopte de kwartel met zijn gedrentel achterin de kooi en deed een paar stappen naar voren en tilde nieuwsgierig zijn kop op. Alsof hij, het was een hij, wilde zeggen: „Wat zit jij daar te loeren. Heb ik soms iets van je aan?” In de vijf jaren die ik sinds mijn examen heb gekeurd denk ik nog wel eens terug aan de les van de Japanse kwartel. Dat je een goede vogel meteen herkent. Van musici wordt gezegd dat ze een absoluut gehoor hebben. Zij horen meteen of een toon zuiver is, weten welke noot het is. Zo herkent een keur-

meester een goede vogel. Op het oog en zonder nadenken. Dat komt later. Eerst is er de eerste indruk. Dit is een goede vogel. Een vogel waar je als keurmeester iets mee kunt, waaraan je je punten kwijt kunt. Pas dan wordt de vraag beantwoord: waarom is dit een goede vogel?

**Alles draait** om conditie. Wanneer een vogel niet strak in de veren zit, niet compleet en gaaf is, niet op stok komt en zich niet ontspannen laat beoordelen, kortom: geen goede eerste indruk maakt, zal een vogel vrijwel nooit voor een hoge puntenwaardering in aanmerking komen. Daarna beoordeelt een keurmeester de vogel door naar de verschillende onderdelen te kijken. Houding, conditie, kleur en tekening. Rubriek voor rubriek wordt de beoordeling opgebouwd en worden punten gegeven. Tijdens de laatste minuten van het examen keken de kwartel en ik elkaar in de ogen. Alsof hij zei: „Het wordt tijd dat jij iets van mij gaat vinden.” Hij draaide om zijn as. Als een model op de catwalk dat zich van alle kanten liet zien. Ik zag dat hij voor een Japanse kwartel een robuust, eivormig type had, dat de bolvormige staart compleet was, evenals de tekening, die ook nog eens ononderbroken en symmetrisch was. De kleurdiepte was niet alleen prima, in het juiste licht lag er een fraaie glans over de vogel. Prima model en conditie, prima tekening, prima kleur: 28, 8, 5, 18, 33: 92 punten.

*Loon van keekhoven  
keurmeester*

### ADVERTENTIE

## Nieuw

### Mok met een vogelafbeelding

Een hele mooie witte beker met een full colour afbeelding van een agapornis of een grasparkiet. Wilt u een kanarie of een zebrevink, ook dat kan. Tevens staat er op de mok een korte beschrijving over de betreffende vogel. De beker is tot 40 graden vaatwasmachinebestendig. Inhoud 270 ml.



**4,95**  
per stuk

Indien u via "shop.nbv.nl" bestelt betaalt u € 7,40 aan verzendkosten. De NBvV heeft aan de verenigingen gevraagd of zij de verzendkosten voor hun rekening willen nemen, omdat de verenigingen toch materiaal bestellen bij de NBvV. Er wordt dan maar éénmaal verzendkosten in rekening gebracht. Informeer of uw vereniging de mok voor u wil bestellen.



Door de ogen  
van de keurmeester

# Maskeramadine

Deze aflevering van de serie gaan we het hebben over de Maskeramadine. Dit is een vogel die we niet in grote getale tegen komen tijdens tentoonstellingen. Als ze aanwezig zijn dan zijn het er vaak maar een paar. Misschien dat mensen na het lezen van dit stukje warm lopen voor deze soort en dat ze het er eens mee gaan proberen. De Maskeramadine is afkomstig uit Australië en is verwant aan de gordelgrasvink en de spitsstaartamadine. Als we naar de tekening kijken dan weten we waarom.

tekst: TON KOENEN | foto: PIETER VAN DEN HOOVEN

De maskeramadine is overwegend bruin van kleur met een gele snavel en rode pootjes. Bij de betreffende rubrieken van het keurbriefje ga ik daar verder op in. Zoals gebruikelijk houden we het in dit artikel ook weer bij de wildkleur, al moet ik zeggen dat ik van deze soort nog nooit een mutatie gezien heb. Wel is er nog de witoor maskeramadine die duidelijk te herkennen is aan de witte wangen. Deze vogelsoort wordt ook gekeurd op het bekende gele tropenkeurbriefje.

### Rubriek 1

Zoals gebruikelijk kijken we in de eerste rubriek onder andere naar het formaat en model, de houding en de conditie. Als je naar de maskeramadine kijkt dan zie je gelijk een slanke vogel. Hij is namelijk beduidend smaller dan de gordelgrasvink en de spitsstaartamadine. Een slanke vogel wil natuurlijk

niet zeggen dat hij er iel uit mag zien. Dat is namelijk beslist niet de bedoeling, want bij deze vogel moeten de verhoudingen met elkaar kloppen zodat we een mooi type vogel te zien krijgen. Ziet een vogel er iel uit dan zal hij daarvoor gestraft worden. De lengte van deze vogel moet minimaal 13 cm zijn. Kijken we naar de borst van deze vogel dan moeten we een ronde borst zien. Dit wil niet zeggen dat het een zware borst moet zijn omdat die als storend wordt gezien en dus weer punten kan kosten omdat het model verstoord wordt. Met een ronde borst bedoelen we dat het een volle bij de vogel passende borst is. De rug en de staart vormen een rechte lijn en de kop- nek lijn is licht gebogen. Dit laatste wil niet zeggen dat er een knik in de nek moet zitten, want dat is nu beslist niet de bedoeling. Het is een licht gebogen lijn en een knik kan een

KEURBRIEFJE TROPISCHE VOGELS, EUROPEE CULTUURVOGELS EN HYBRIDEN

Soort: \_\_\_\_\_

Keurmeester: \_\_\_\_\_

Gekeurd volgens: \_\_\_\_\_

Formaat	Model	Houding	Conditie
10	20	30	40
10	10	10	10
5	5	5	5
20	10	10	10
10	10	10	10
Totaal			
Zelfkeuring			
Totaal Ge			
Behaalde prijs			



ne

verstoring zijn van het model. Ondanks zijn wat onrustige natuur wordt van de maskeramadine verlangd dat hij rustig op de stok zit. Ideaal daarbij is een hock van 45 graden tussen de stok en het vogellichaam. De conditie van een tentoongestelde vogel moet natuurlijk optimaal zijn en daar hoort natuurlijk ook de verzorging van de snavel en pootjes bij. Deze horen namelijk gaaf en glad te zijn en schoon.

#### Snavel en poten

In de tweede rubriek kijken we naar de snavel en de poten. Bij deze soort levert dit bijna geen problemen op omdat de kopvorm bijna altijd een mooie ronding laat zien. Ook bij deze soort geldt dat een afgeplatte kop als storend wordt gezien en dan krijgen we te maken met een opmerking van de keurmeester en vaak ook aftrek van punten. De poten worden alleen bestraft als hieraan afwijkingen geconstateerd worden en dat is dan terecht omdat vogels met afwijkingen aan de poten niet op een tentoonstelling thuis horen. Natuurlijk kan het voorkomen dat een liefhebber niet in de gaten heeft dat er een nageltje mist. Dat is dan erg jammer want hiervoor worden 3 punten afgetrokken. Door de vogel optimaal voor te bereiden op de tentoonstelling en dat wil zeggen de snavel en de pootjes licht invetten met wat babyolie, zal het al snel opvallen als er iets aan de pootjes niet goed is. Je hebt dan namelijk de vogel in de hand en ben je geconcentreerd bezig met die onderdelen van de vogel, dan neem je

ze ook goed in je op en dan valt een ontbrekend nageltje al heel snel op.

#### Bevedering

In de derde rubriek van het keurbriefje kijken we naar de bevedering. In de meeste gevallen zal hier altijd een 5 voor gescoord worden. Ernstige problemen met de bevedering, zoals het missen van veren, zal leiden tot puntenaftrek binnen deze rubriek.

In de rubriek kleur wordt gekeken naar de kleurdiepte en de kleurgaliteit. De maskeramadine is overwegend warm bruin van kleur en kan best een heel intense kleur laten zien. Hij moet dan ook zo warm mogelijk van kleur zijn op zijn rug, kop en wangen. De borstkleur van deze vogel is ook bruin, maar die moet een rozige gloed laten zien. Uiteraard moeten alle kleurvlakken van deze vogel egaal van kleur zijn. Vlekkerigheid en een koude kleur dienen dan ook bestraft te worden.

Tussen de man en de pop is geen kleurverschil waarneembaar, zodat daar geen rekening mee gehouden hoeft te worden. Nu we het toch over de man en pop hebben, moet ik zeggen dat het heel moeilijk is om mannen en poppen uit elkaar te houden. Poppen zijn soms wat kleiner dan de man en het masker van de pop loopt tot ongeveer half weg het oog en het masker van de man loopt tot net achter het oog. Vaak zijn dit maar fracties van een millimeter en je zult begrijpen dat dit met het blote oog soms moeilijk te zien is. Sommige liefhebber halen wel eens een trucje uit om achter het geslacht van deze vogels te komen. Zij laten de vogels dan namelijk schrikken. Als een pop schrikt duikt deze altijd in elkaar en een man zit gelijk na de eerste schrik weer fier overcind. Dit even terzijde voor wat het waard is.

#### Tekening

Bij de rubriek tekening zijn er twee onderdelen die nader bekeken moeten worden en dat zijn het masker en de broektekening. Hier wordt redelijk streng naar gekeken omdat er maar weinig onderdelen zijn waar het fout kan zijn in de tekening. Natuurlijk spreekt het voor zich dat de tekeningonderdelen strak afgetekend

moeten zijn. De broektekening wordt waargenomen als een driehoek en die moet aanmerkelijk groter zijn dan de broektekening bij de gordelgrasvink en de spitstaartamadine. Deze driehoek moet natuurlijk scherp afgetekend zijn.

Kortom de maskeramadine is een wat onrustige vogel met een mooie warm bruine kleur, die op iedere tentoonstelling zijn punten kan behalen. De vogel moet dan natuurlijk goed gebracht worden maar dat geldt eigenlijk voor iedere vogel die ik in deze rubriek besproken heb. Ik kan daar eigenlijk niet genoeg op aandringen. Het tentoonstellen van een vogel is niet alleen de vogel uitvangen en in een TT-kooi plaatsen om hem vervolgens naar een tentoonstelling te brengen. Dit kan eigenlijk alleen maar leiden tot teleurstellingen en opmerkingen dat de keurmeester het niet goed heeft gezien of het niet weet. Het goed brengen van een vogel naar een tentoonstelling wil zeggen dat we een vogel trainen en optimaal verzorgen en reinigen. In deze reeks artikelen heb ik daarover al het nodige aangegeven en daar kun je alles nog een keer in terug lezen. Uiteraard moet er gekeken worden naar de standardeisen want daaraan moet een vogel voldoen en volgens deze regels wordt hij ook gekeurd.

#### Waardering

Een maskeramadine die goed is maar niet positief of negatief opvalt, zal in de regel een score halen van 27 - 8 - 5 - 17 - 32 is een totaal van 89 punten. Blinkt de vogel op bepaalde onderdelen uit dan kan er in de eerste, vierde en vijfde rubriek een punt extra gegeven worden. Een prima maskeramadine zal dus een score halen van 28 - 8 - 5 - 18 - 33 is totaal 92 punten. Mochten er meer vogels zijn met een dergelijk aantal en er moet een prijswinnaar uit komen dan kan er een punt extra gegeven worden in 1 of 2 van deze rubrieken, waardoor de vogel totaal van 93 of het maximale van 94 punten krijgt. Deze extra punt(en) zal (zullen) vaak gegeven worden in de rubrieken één, vier of vijf.

Ik wens je veel succes met de kweek en het tentoonstellen van de maskeramadine. <

Afdeling in the picture:

# Veghel-Erp



Het is al jaren lang een goede traditie dat we als vogelvereniging "De Edalzanger Veghel-Erp" op bezoek gaan bij vogelvereniging "Walsrode" en dat zij ons dan het volgende jaar weer een tegenbezoek brengen. Dit jaar waren wij aan de beurt om af te reizen naar Noord Duitsland. Op vrijdagmiddag 3 juli vertrokken we bij Jan Heesakkers met 14 mannen en 3 vrouwen.

© 2013 WILLENKRIEMANS

De mussen vielen van het dak van de hitte maar dit weekend moest iemand anders ze maar weer op het dak zetten want wij waren op weg naar Duitsland. De verzorging van de vogeltjes thuis moesten we aan de burens, partners of kennissen over laten. De collega kwekers die om een of andere reden niet mee konden zijn ook goede kandidaten en dus dit snikhete weekend de pineut. Zij hadden dus dubbel pech. En niet mee en extra werk. Natuurlijk maken we ons zorgen over onze vogels bij deze extreme temperaturen. Zullen ze wel voldoende water krijgen, leeft alles nog als we terug komen? Maar het

bezoek aan onze vrienden in Duitsland trekt ook en vooral degenen die dit al eerder meegemaakt hebben willen het zeker niet missen. Dus snel de snikhete auto's in en op weg met ruim 400 km voor de boeg. Maar met een goed humeur en de nodige hilariteit onderweg schiet de tijd goed op. De eigenaar van het hotel verwachtte ons dus staat het hier koud als we aankomen. En aangezien we in de auto's alleen water hadden konden we dat hier niet lang laten staan. Het was een klein familiehotel dat met onze Hollandse invasie meteen helemaal vol zat. De voorzitter van de vogelvereniging kwam naar het

hotel om ons te verwelkomen en ook hij had al snel een koud biertje ontdekt.

## Hotel

In het hotel was men druk bezig met ons avondeten en het moet ook boven die kookpotten erg heet geweest zijn, maar het resultaat mocht er zijn. Na het smakelijke eten toch maar weer het terrasje opgezocht. Het slapen ging die nacht niet van een leien dakje want het was een erg warm leien dakje en aircostond in zo'n klein dorps hotel niet op het menu. Gelukkig hielp het wel dat we niet te veel koffie hadden gedronken op het terrasje.





altijd een stapje voor gebleven. Het fenomeen "Dikke Duitser" is dan ook, zonder iemand te willen kwetsen, volkomen verklaarbaar. Het kostte de meesten van ons moeite om op te staan en de hitte weer in te gaan. Maar de entourage en de geweldige collectie vogels van het park maakte het meteen weer goed. De vliegshow was spectaculair, iedereen heeft wel eens een vliegshow gezien (meestal met roofvogels), maar een groep kraanvogels die over je hoofd vliegt is weer een heel andere ervaring. Ook Ara's in een vrij vlucht is magnifiek mooi om te zien. De tropenhal was extra tropisch en je kon aan de vogels zien dat ook zij moeite hadden met de temperatuur. Gelukkig had iemand ons geadviseerd om vooral genoeg te drinken en zo'n goede raad van de "locals" mag je natuurlijk niet in de wind slaan. Na het bezoek aan het park weer terug naar het hotel en meteen onder de douche, niet dat het veel hielp maar er was weer plek voor nieuw zweet op het lijf.

#### Feest

's Avonds waren we uitgenodigd voor een feest met een barbecue en onze Duitse vrienden hadden weer groots uitpakket. We hadden zelf een accordeon speler in onze gelederen en na het nodige Duitse medicijn gingen de voetjes van de vloer. Zoals altijd zijn er natuurlijk mensen die denken dat een grote hoeveelheid medicijn nog beter werkt maar die moesten wel vroegtijdig naar het hotel terug. Gelukkig was het vervoer goed geregeld en kon

de harde kern tot in de late uurtjes door gaan. De ochtend na het feest kwamen wel een paar bijwerkingen van het Duitse medicijn de kop op steken of meer nog, de kop in steken. Dus maar een voorzichtig ontbijtje met veel koffie genomen. Veel tijd om daaraan te besteden hadden we echter niet want de voorzitter kwam ons al weer ophalen om bij verschillende leden thuis te gaan kijken naar hun privé vogelcollectie. We werden overal hartelijk ontvangen en hebben prachtige vogels gezien. Dank aan de mensen die zo'n grote groep Hollanders zo maar toelaten in hun prachtige accommodaties en hun vaak exclusieve vogelbestand laten zien. Ik heb nooit geweten dat er zoveel verschillende duiven bestaan. Daarna werden we nog uitgenodigd voor een rondleiding op een struisvogelfarm, ook daar weer met koffie en grote stukken taart (kuchen). Na de rondleiding was er gelegenheid tot het nuttigen van struisvogelbiefstuk en struisvogelworst.

Toen was het echt tijd om weer naar ons kikkerlandje af te reizen. Na zo'n weekend met zoveel Duitse gastvrijheid moet ik echt een paar weken op dieet, maar genieten was het zeker en de volgende keer ben ik zeker weer van de partij. Dat wil ik de leden die nu niet mee geweest zijn ook van harte aanbevelen, jullie hebben echt wat gemist. Ook voor alle andere vogelverenigingen in Nederland: Walsrode is echt de moeite waard en zeker als je er niet al eerder geweest bent. <

#### Rondleiding

De volgende morgen werden we door de mensen van de vogelvereniging opgehaald en gingen we direct door naar het park waar we een mooie rondleiding kregen van een Italiaan die daar werkte. Zijn naam was Mario, hoe kan het ook anders. Hij sprak Duits met een mooi zuidelijk accent en wist ons bijna twee uur lang te boeien. Vooral het babystation en de voederkeuken waren erg interessant, temeer omdat je daar als bezoeker normaal niet komt. Ook het middageten in het park was goed verzorgd, toegegeven als het om goed eten gaat zijn die Duitsers ons

**Eddy Van Eck is de eigenaar van het dierenpak Lory Park Zoo in Zuid-Afrika. De naam zegt het al, ooit begon het allemaal met deze nectar-etende papegaaitjes. Na jaren verzamelen, importeren en kweken, groeide de collectie uit tot zo'n 800 paren lories.**

tekst en foto's NICO ROSSEEL

De verzameling was zonder meer indrukwekkend te noemen en vele van de meest zeldzame en bijzondere soorten waren destijds aanwezig.

#### **Poezen?**

Maar toen er na enkele jaren bleek dat de bezoekersaantallen drastisch achteruit liepen, begon er bij Eddy een belletje te rinkelen. De mensen hadden geen interesse om zoveel op elkaar lijkende vogels te zien. Ook al was de collectie van grote zowel genetische als financiële waarde, de entreegelden moesten de bron van inkomsten van het park zijn en blijven.

Er werd dan ook besloten om de collectie vogels drastisch af te bouwen en met andere dieren verder te gaan. Grote katachtige kregen de voorkeur en het succes dat ermee geboekt werd, is niet vaak geëvenaard. Maar genoeg over grote poezen, het draait om de vogels.

Eddy besloot gelukkig om een eigen privécollectie te behouden met de lori



## **Bezoek aan** *Eddy Van Eck*



Groen bont



Dubbelfactor donkergroen bont



van de Blauwe Bergen. Hij had enkele vogels in zijn collectie die een enkel geel veertje hadden en dit werd de basis van zijn huidige collectie. De collectie van Eddy bestaat nu enkel uit deze ondersoort van de regenbooglori. Na rondzoeken en vooral door selectieve kweek bezit hij nu naast zeer mooie wildkleurvogels ook de volgende mutaties: donkergroen in enkel en dubbelfactor (de dubbelfactor wordt ook wel olijfgroen genoemd). Ook de bontfactor is aanwezig in de collectie en uiteraard in beide donkerfactorige ingekruist. Het resultaat mag er zijn, prachtige bonte vogels met vaak bijzondere patronen. Zoals bij elke mutatie heb je zoals eerder genoemd een mooi bestand aan kwaliteitsvogels nodig van de wildkleur en die heeft Eddy zeker. Ik ga ervan uit dat bij deze vogels de foto's voor zich spreken en dat meer uitleg of beschrijvingen niet in de buurt komen van hoe de vogels eruit zien. Wel interessant om weten is dat bij de bonte dieren de kopkleur van blauw naar roze-rood verandert.

### Huisvesting

Alle lories zijn gehuisvest in hangkooien van 1 bij 1 en drie meter lang. Ze hangen gedeeltelijk onder een afdak om ze te beschermen tegen de elementen. Verder hebben de dieren geen extra bescherming (buiten hun nestkasten). Alle dieren zijn natuurbroed en Eddy doet bewust geen handopfok. Zijn gedachtegang is dat als een ouderpaar de jongen niet grootbrengt, je er niet mee verder moet kweken. De nestkasten zijn gemaakt van kunststof en de bodem is voorzien van gaten om overvloedige vochtigheid in de nesten te voorkomen. Naast hun dagelijkse vloeibare voeding (twee maal per dag) krijgen ze een bakje met fijngesneden fruit en dagelijks ook één groot stuk fruit. Dit dient deels als verrijking, maar uiteraard wordt hiervan ook gegeten. Het kan een variatie van fruit zijn, zoals 1/4 ananas, een halve mango of halve papaja, mogelijkheden te over.

Goodbye, Hamba kahle, Totsiens. <

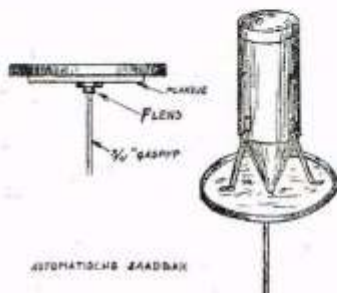


1937

**Benodigheden:**

- 2 metalen bussen
- deksel van een zeepbus
- 3/4 duimse gaspijp
- een flensje
- houtschroeven
- plankje

**Hoe eenvoudig was het toen**



AUTOMATISCHE ZAADBAK

**AUTOMATISCHE VOEDER-BAK.**

Deze voederbak is bestemd om in het midden der voliëre te plaatsen, om onze ongewenste gasten, de muizen, geen gelegenheid te geven hem een bezoek te vereeren.

Met een beetje handigheid kan men dezen bak gemakkelijk zelf maken of voor heel weinig kosten laten vervaardigen.

Het reservoir bestaat uit twee beschuitbussen of bussen welke voor zogenaamde Jodenkoeken worden gebruikt.

Van één der bussen wordt alleen de bodem verwijderd. Hieraan wordt het trechterstuk gesoldeerd, dat men van de tweede bus maakt.

De kleinste opening der trechter behoeft niet grooter te zijn dan ongeveer 1 centimeter diam.

Van het restant van deze bus maakt men ook de 3 pootjes of steuntjes, welke ook aan de bus gesoldeerd worden.

Voor bodem gebruikt men een deksel van een zeepbus, waarop men het reservoir zoodanig plaatst, dat de uitmonding der trechter ongeveer een halve centimeter vrij blijft van den bodem.

Als standaard doet een eind 3/4 duims gaspijp dienst, waarop een zogenaamde flens gedraaid wordt.

Op deze flens bevestigd men met een paar houtschroeven dan een plankje, waarop dan het geheel wordt geplaatst.

Het schetsje geeft een en ander duidelijk genoeg aan.

**ADVERTENTIES**

De NBvV  
en alle  
adverteerders  
wensen u fijne feestdagen.

Verzamelband  
Onze Vogels

€ 12,50 per stuk  
€ 17,10 voor 2 exemplaren

Bestel nu via [shop.nbv.nl](http://shop.nbv.nl)

Bedragen zijn inclusief verzendkosten

Nederlandse Bond van Vogelliefhebbers te Bergen op Zoom

**Voliërebouw Saman levert al uw voliëre's hokken en kooien.**

Compleet gemonteerd, als bouwpakket of materialen voor zelfbouw, op maat naar uw wens. Standaard leveren wij antraciet, groen, geanodiseerd en bruis + aluminium. Andere kleuren op bestelling. Gaas leverbaar in diverse dimodities en mazen, gegalvaniseerd, groen geplaatsteerd of zwart gespoedercoot. Op maat geknipt na walen en per m<sup>2</sup> leverbaar. Plaatwerk in ACP, polycarbonaat, plexiglas en geïsoleerde sandwich panelen. Bel of mail ons voor meer informatie met vermelding van uw naam, adres en telefoonnummer.

HOEDE BASHEND 27A-4873 LD ETTEN-LEUR 17, 078-6018178 H. 06-51145525  
INFO@VOLIEREBOUWSAMAN.NL WWW.VOLIEREBOUWSAMAN.NL

Vogel

Vogel



## BONDSMEDEDELINGEN DECEMBER 2015

### VAN DE KEURMEESTERVERENIGING

#### TC TROPISCHE VOGELS EN PARKIETEN

T. van Lent uit Woudrichem is gestopt als keurmeester.

### DISTRICT GELDERLAND



Tijdens de opening van de tentoonstelling van afdeling De Edelzanger (B15) is de heer Harm Veldwijk gehuldigd door districtsbestuurder Frans Hendriks in verband met zijn 50 jarig jubileum. De heer Veldwijk is een fanatiek Gouldskweker - dit in samenwerking met zijn vrouw.

Dit heugelijke feit vond plaats in het clubgebouw van De Edelzanger aan de Hazenberg te Brummen.

### DISTRICT UTRECHT

In Amersfoort werd Ruud Heidelberg gehuldigd vanwege zijn 50-jarig jubileum. Op 22 oktober ontving hij (links op de foto) het speldje van

#### ERELIDMAATSCHAP

Op 4 november 2015 werd het erelidmaatschap van de NBvV verleend aan

### COR VAN ELVEN

Door omstandigheden kon het al vroeg in dit jaar, unaniem door de bondsraad, toegekende erelidmaatschap niet eerder uitgereikt worden. Cor van Elven bleek moeilijk te vangen te zijn. Vakantie, gezondheid en andere zaken gooiden telkens roet in het eten. Tijdens de opening van de afdelingsshow te Steenwijk, de vereniging waar Cor lid is, werd e.e.a. goedge maakt. Cor was zelf niet zo gecharmeerd van de uitreiking op deze avond, daar het plaatselijk toch vooral om de vereniging moest draaien volgens Cor. Hij onderging deze hulde en was achteraf toch zichtbaar vereerd.



De speld werd Cor van Elven opgespeld door Klaas Snijder, 2e voorzitter NBvV, onder toezien oog van districtsvoorzitter Albert Zomer en voorzitter Technische Commissie Tropen en Parkieten, Berend Bosch. Cor was sinds 1999 al Lid van Verdienste bij de NBvV en is dus gepromoveerd tot erelid. Cor is vanaf 2004 voorzitter van de KMV Tropen en Parkieten geweest en als zodanig heeft al jaren deel uitgemaakt van de bondsraad. Sinds dit jaar is de structuur van de Keurmeestervereniging en de Technische Commissie gewijzigd. Cor heeft hierin ook zijn bijdrage geleverd. Na jarenlange inzet had Cor al besloten om te stoppen met deze functies. De nodige bloemen en versnaperingen verwisselden van eigenaar en Cor ... die genoot uiteindelijk toch! Gefeliciteerd Cor, je hebt het dik verdiend.



## BONDSMEDEDELINGEN DECEMBER 2015



Districtsvoorzitter Piet Windhouwer te midden van zijn Gouldamadines.

Cor van Schaik (mede-oprichter van Patroka Harmelen e.o.) is 50 jaar lid van de NBvV. De bijbehorende speld werd hem op donderdag 5 november jl. uitgereikt door de voorzitter van district Utrecht.



### OVERLEDENEN

W. van Tricht, Zevenhoven (H12); A. van Breda, Ravenstein (H87); S. van Ballegooijen, Zwijndrecht (Z04); P. Postma, Driesum (M14); S. Polak, Tiel (T07); G. Korte, Albergen (T15); G.A.J. Sanders, Ootmarsum (O34); J. Alphenaar, Drachten (D17); A. van Zelst, Almere (A39); A. van Vliet, Groot Ammers (G16); H. Leferink, Hoogeveen (H53).

Wij wensen alle nabestaanden veel sterkte bij het verwerken van hun verlies.

### JUBILARISSEN 25 JAAR:

H. Geerts, afd. Gilze (G08);  
W. Diepenbroek, afd. Varsseveld (V20);  
A. van de Poel en A. Snellenberg, afd. Boskoop (B05); A.B. Mac Rooy, afd. Den Helder 1 (H12); B. Hendriks en J. Hoveling, afd. Glanerbrug 1 (G04);  
G. Lammers, afd. Zutphen (Z06);  
J. Tatje, afd. Elburg (E01); J. Jansen en R. Moerkens, afd. Stein (S27);  
E. de Vries, afd. Ens (E19);  
A. Wauters, Kloosterzande (K11).

### JUBILARISSEN 40 JAAR:

C. Peijs, afd. Gilze (G08);  
A. Borremans, afd. Hoogerheide 1 (H15); F. Elling, afd. Gieten (G19).

### JUBILARISSEN 50 JAAR:

J. Keijzers en J. Loos, afd. Bergen op Zoom (B03); J. van Geel en C. van der Linden, afd. Hoogerheide 1 (H15);  
W. J. Peters, afd. Stein (S27);  
K. Martinu, Kloosterzande (K11);  
C. van Schaik, afd. Harmelen eo (H81).

### PRIJSUITREIKING ALGEMEEN NEDERLANDS KAMPIOENEN

U las hier al meer over in de column van de voorzitter. De huldiging zal plaatsvinden op zondagmiddag 17 januari om 13.00 uur.

### Onze sponsors voor **VOGEL** 2016



**ERELEDEN**

L.M.G. Bertina, C. van Elven, H. de Geus, J. Heesakkers, J.A.M. Kerkhof, P.J.F. Klören, H. Marinus, D.J. van der Molen, W.J. Mulder, M. H.J.M. Stienen, H.K. van der Wal, C.W. Westland, W. Zijlstra.

**LEDEN VAN VERDIENSTE**

E.B.A. Bems, R. van Dijk, A. Gort, K. Haisma, J.M.C. van Kempen, A. ten Klooster, C.H.M. van der Linden, C. van Lunteren, A. van Niel, P. Ooijen, H. Suichies, W.A. Tolman, R. v.d. Tuin, K. Zegelaa.

**DE BONDSRAAD IS ALS VOLGT SAMENGESTELD****Hoofdbestuur**

**Voorzitter:** Henk van Hout, Bouvigne 15, 5653 LE Eindhoven, tel. (040) 2555987.

**2e voorzitter:** Klaas Snijdes, Helmhout 12, 8502 AE IJoure, tel. (0513) 416610.

**Secretaris:** Ton Koenen, Viaductweg 5, 5314 LK Bruchem, tel. (0418) 643107.

**Penningmeester:** Dirk Verburg, Raadhuisstraat 12, 4414 AJ Waarde, tel. (0113) 502676.

**Commissaris:** Sjoerd Munniksma, Omsing 40, 1702 NA Heerhugowaard, tel. (072) 5710076.

**Districtsvoorzitters**

**Groningen:** Jan Perdón, Kajuit 119, 9733 CH Groningen, tel. (06) 53256215, E-mail: pcdet@home.nl

**Friesland:** Siebe de Haan, Arumerstraat 37, 8913 GE Leeuwarden, tel. (058) 2127156  
E-mail: dehaan-meijs@hetnet.nl

**Drenthe:** Jantinus Mulder, Liniekampen 17, 7873 BS Doodm, tel. (0591) 513166, E-mail: jtmulder@hotmail.com

**Overijssel:** Albert Zomer, Putser 14, 7609 TX Almelo, tel. (0546) 456146, E-mail: zomers66@zonnet.nl

**Gelderland:** Wim Theloosen, Grevelag 12 A, 6662 VC Elst (GG), tel. (0481) 375789,  
E-mail: wim.theloosen@gmail.com

**Utrecht:** P.G. Windhouwer, H.de Keyserlaan 31, 3822 WB Amersfoort, tel. (033) 4620173, E-mail: piet.mary@ziggo.nl

**Noord Holland:** R. Kristel, H. Andriessenweg 4, 1323 EN Almere, tel. (036) 5360308, E-mail: robkristel@kpnmail.nl

**Zuid Holland:** Piet Hagenaars, De W. Maleffijkstraat 85, 2225 LW Katwijk aan Zee, tel. (06) 10474218,  
E-mail: Piet.hagenaars@outlook.com

**Zeeland:** Leo Quist, 's Gravenvoerke 11, 4697 DD St. Anna-Land, tel. 0166 - 65 21 50, E-mail: leoquist@zeelandnet.nl

**West Noord-Brabant:** Cees van Oosterhout, Geraniumstraat 35, 4021 HH Made, tel. (0162) 684492,  
E-mail: oosterhoutcees@kpnmail.nl

**Oost Noord-Brabant:** Henk Jansen, De Lek 9, 5152 RM Drunen, tel. (0416) 372155.

**Limburg:** Huub Gerrits, Neerbeekkerhof 22, 6191 HH Neerbeek (Beek), tel. (046) 4374463/0641188345,  
E-mail: gerrits.h@home.nl

**Voorzitter keurmeestersvereniging**

Henk Jansen, De Lek 9, 5152 RM Drunen, tel. (0416) 372155,  
E-mail: henk.fmjansen@ziggo.nl

**Voorzitter vereniging speciaalclubs**

Piet Ouderdelinden, van Hogendorplan 112c, 3135 CE Vlaardingen, tel. (010) 4746116.

Geleefte correspondentie voor hoofdbestuur en bondsraad naar het bondsbureau te zenden.

**VERTROUWENSPERSOON**

Wiebe Zijlstra, Burg. Jansenstraat 5, 9902 NX Appingedam, tel. (0596) 622431, E-mail: w.zijlstra@home.nl

**BONDSBUREAU**

**Bezoekadres:** Aletta Jacobsstraat 4, 4623 ZB Bergen op Zoom.

**Postadres:** Postbus 74, 4600 AB Bergen op Zoom.

**Telefoon:** (0164) 235007, **E-mail:** info@nbv.nl

**Internet:** www.nbv.nl

Het bondsbureau is op werkdagen geopend van 8.30 tot 12.00 en van 13.00 tot 16.30 uur.

**SECRETARIAATEN KEURMEESTERSVERENIGING**

Jan de Bruine, Waakhoogte 10, 8322 BT Urk, tel. (0527) 60 84 88, E-mail: jan\_debruine@icloud.com

**SPECIALCLUBS**

Het lidmaatschap van de speciaalclubs is in principe voorbehouden aan hen die lid van de NBvV zijn. Voor verdere inlichtingen c.q. opgave lidmaatschap kunt u zich wenden tot onderstaande secretariaten:

**Speciaalclub Europese Cultuurvogels**

A.J. van der Jagt, Nachtegaalplein 41, 3082 NK Rotterdam, tel. (010) 4950838, www.info-sec.nl

**Parkieten Speciaalclub**

Mevr. Fenna de Rulter-Loedeman, Jacob Catsstraat 18, 3881 XP Putten, tel. (0341) 356805 (na 19.00 uur - n.o.z.), E-mail: secretaris@parkieten.speciaalclub.nl

**Insecten-en Vruchtenetende Vogels**

Rick van Groningen, Maria Tesselschadelaan 107, 2135 RG Hoofddorp, tel. 06-34200301, E-mail: rickvgroningen@hotmail.com, www.vogels.speciaalclub.nl

**Japanse meeuwen en overige Lonchura's**

H.J. Koelewijn, Groen van Prinsterersingel 39, 3752 DC Spakenburg, tel. 033-2983548,  
E-mail: secretaris@jmc-lonchura.nl www.jmc-lonchura.nl

**Natuurbroed Gouldamadine**

Dhr T van der Valk, Amhemseweg 27, 6731 BN Otterdo, tel. 0318-595688, Email secretaris@sngn.nl  
Internet: www.sngn.nl

**Vorm-en postuurkanaries**

F. van Amerongen, Lijsterstraat 64, 2025 VD Haarlem, tel. 023-5390989, E-mail: Fe1uus@kpnmail.nl

**Nederlandse Zebrevinken Club**

Eric Kijpers, Prof. Oudborch 2, 5241 HG Rosmalen, tel. (073) 5210343, E-mail: ledersadmin@nederlandsezebravinkenclub.nl, www.nederlandsezebravinkenclub.nl

**Afrikaanse Prachtvinken**

Peter Bredenbeek, Koningsmantel 14, 2403 HZ Alphen aan de Rijn, E-mail: info@scapni.com  
www.scapni.com

**Speciaalclub Australische Prachtvinken & Papegaai Amadines**

G. Streefkerk, Eksterlaan 18, 1742 ES Schagen, tel. (06) 12327464, E-mail: g.streefkerk@quicknet.nl  
www.prachtvinken.nl

**Werkgroep Amerikaanse slijzen**

Herman van 't Erve, Dorpsstraat 15, 3077 TB Vaassen, tel. (0346) 563927, E-Mail: hfvanterve@gmail.com  
www.werkgroepamerikaanslijzen.com

**Nederlandse Kleurkanarie Club**

Marga van Eerden, Tongslaarweg 15, 3077 BT Rotterdam, tel. 010-4834226, E-mail: nkc-lederservice@hetnet.nl  
www.kleurkanarie.nl

**Speciaalclub Zangkanaries NZHU**

T.C. Diepenhorst, Rijnsmond 137, 2225 VR Katwijk, tel. 071-4015840, E-mail: t.diepenhorst@ipnmail.nl  
www.zangkanaries.nl

**HEEFT U VRAGEN?**

Stel ze aan de secretaris van de betreffende speciaalclub hierboven of aan onderstaande personen.

**Harzers en waterslagers aan:** Joop Aelbrecht, Eulfaat 3, 1186 JJ Amstelveen, E-mail: Aelbrecht@ziggo.nl

**Timbrado's aan:** Harry Smit, Weegbree 11, 3434 ER Nieuwegein, tel. (0300) 6062046,  
E-mail: harrysmit44@hotmail.com

**Kleurkanaries aan:** Gerard Verhaegen, Schaeplmanlaan 9, 4641 BX Ossendrecht, tel. (0164) 674433,  
E-mail: gerardverhaegen@ziggo.nl

**Postuurkanaries aan:** Theo Wintten, Mr. Beumerstraat 44, 5986 CE Beringe, tel. (077) 3076039  
E-mail: thm.wintten@home.nl

**Europese cultuurvogels en hun bastaarden aan:** Piet de Dreu, Buys Ballotstraat 7, 4462 AM Goes,  
E-mail: droupiet@zeelandnet.nl

**Grasparkieten aan:** Kor Zegelaa, Vloerenstraat 13, 3353 VL Papendrecht, E-mail: kzeegelaan@planet.nl

**Grote parkieten en agaporniden aan:** Rien Steenbakkers, Dr. Boutkanstraat 1, 5473 AK Heeswijk Dinther, E-mail: riensteenbakkers@home.nl

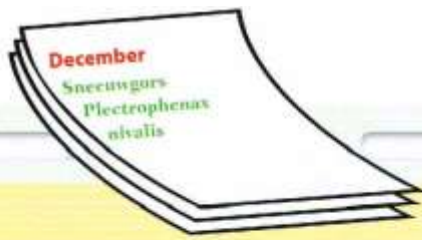
**Zebrevinken, Japanse meeuwen en hun bastaarden aan:** Francis Kriesels, Bilderdijkstraat 18, 3202 AE Spijkenisse, E-mail: francis.kriesels@xs4all.nl

**Tropische vogels en hun bastaarden, duiven en kwartels aan:** Pieter van den Hooven, Woferweg 8, 8042 AR Zwolle, E-mail: pieter.hooven@gmail.com

**Vruchten-en insectenetters aan:** Rick van Groningen, tel. 0634200301, E-mail: rickvgroningen@hotmail.com



De NBvV is internationaal aangesloten bij:  
COM-Mondial  
Entente Européenne d'Aviculture et de Cuniculture



Lopend over het strand vliegt er opeens een groepje vogels met witte vleugels op - zo kom je sneeuwgorzen in Nederland vaak tegen. Sneeuwgorzen broeden in kale, rotsige gebieden in het noorden en komen naar Nederland toe om te overwinteren van oktober tot maart. Je vindt ze dan vooral aan de kust, foeragerend in een groepje op het strand of ander open terrein. Als ze vliegen vallen gelijk de witte vlekken op de vleugels op en weet je gelijk dat het sneeuwgorzen zijn. Maar weinig zangvogels broeden zo ver naar het noorden als de sneeuwgorzen. Het belangrijkste broedgebied in Europa loopt langs de kust van Scandinavië en Rusland, maar ook op IJsland en Schotland bevindt zich een broedpopulatie. De meeste sneeuwgorzen overwinteren langs de kusten van de Oostzee. Kleinere aantallen overwinteren langs de Noordzee, waaronder ook de Nederlandse kusten.

#### Leefomgeving en voedsel

Biotoop: Gorzen en slikken, hoogveen, kust, middel- en hooggebergte, strand. Sneeuwgorzen broeden in hooggebergtes, boomloze hoogvenen en toendra en aan de noordelijke rotskusten. 's Winter te vinden aan de kust in open gebieden zoals stranden, schorren, dijken en braakliggend terrein.

#### Voedsel

Bestaat uit zaden in de winterperiode en insecten in de zomerperiode. Tijdens het broedseizoen ze brengen hun jongen in hoofdzaak groot met de larven van de steekmug. Broeden

- De broedperiode loopt van mei - juli
- Koloniebroeder: Nee
- Aantal legfels: 2
- Aantal eieren: 4 - 6

#### Vogeltrek

Overwinteringsgebied langs de kusten van Noordwest-Europa en open vlaktes in Centraal- en Oost-Europa.

#### Opvallende kenmerken

Grote witte vlakken op de bovenvleugels en staart.

#### Kleed

Mannetjes in broedkleed zijn geheel wit met een zwarte rug en mantel. Vrouwjes hebben 's zomers nog wat bruine tekening op de kop. In de winter zien alle vogels hetzelfde eruit met rossige geelbruine tint op de kop, zijborst en rug, de mantel en rug zijn geelbruin met zwarte strepen. De bovenvleugels zijn wit met zwarte uiteinden. Vrouwjes en onvolwassen vogels hebben minder wit op de bovenvleugels. Formaat/lengte 15,5 - 18 cm. Snavel: 's winter een kleine, gelige snavel met donkere punt, 's zomers een geheel donkere snavel. Poten: donker bruin tot zwart. Er zijn in Nederland in gevangenschap nog geen kweek resultaten van deze mooie vogels bekend. Gebruikte informatie: Sovon.





**COM MONDIAL 2014  
MATOSINHOS PORTUGAL**

15 t/m 25 Januari 2016

**U DOET TOCH OOK MEE?**

Informatie:  
COM NEDERLAND  
Bart Braam 0481 - 46 25 07  
bartbraam@planet.nl  
com.nederland@planet.nl



**Hij is weer verkrijgbaar deze prachtige NBvV kalender 2016**

Vastgestelde  
verkoop prijs, incl.  
verzendkosten.

per stuk € 5,60  
2 stuks € 8,10

Bestel nu via  
**shop.nbvv.nl**



**oneto**  
kleindierenshow  
show naar ons hart



**de grootste  
dierenshow van  
Oost Nederland**

Hangar 11 Vliegveld Twenthe Enschede  
Vliegveldweg 345 7524 PT Enschede

Vrijdag 11 december 14.00-22.00 uur  
Zaterdag 12 december 09.00-19.00 uur  
Zondag 13 december 09.00-16.00 uur

konijnen, cavia's, hoenders, dwerghoenders,  
serama's, kwartels, patrijzen, eenden, ganzen,  
kalkoenen, sierduiven, oorspronkelijke duiven,  
kanaries, papegaaien, parkieten, etc.

kijk voor meer informatie op [www.oneto.nl](http://www.oneto.nl)

met medewerking van **garvo**  
voet naar mijn hart



**Wij wensen u fijne feestdagen toe**

en danken u voor uw  
aankopen en het gebruiken  
van onze producten  
afgelopen jaar!

Hopelijk hebben onze producten  
een mooie bijdrage aan  
een goed broedseizoen én goed TT seizoen geleverd!



**Fauna favoriet!**

Fauna is gespecialiseerd in benodigdheden voor vogels, vogelweeik en veldiers. Binnen de vogelwereld is Fauna dan ook een gevestigde naam die staat voor goede en kwalitatief hoogwaardige producten.

Kijk op onze website voor het complete assortiment en vraag ernaar bij uw groothandel/winkelier.

[www.faunabirdproducts.com](http://www.faunabirdproducts.com) & [www.singingfriend.com](http://www.singingfriend.com)





## Nederlandse Kampioenschappen

in de Americahal te Apeldoorn  
van 14 t/m 17 januari 2016

*De grootste vogelshow van Nederland*

*Met meer dan 15.000 vogels*

*Een evenement van wereldklasse*

*Data en openingstijden:*

Donderdag	14 januari van 11.00 tot 17.00 uur
Vrijdag	15 januari van 10.00 tot 17.00 uur
Zaterdag	16 januari van 10.00 tot 17.00 uur
Zondag	17 januari van 10.00 tot 16.00 uur

**Waar vogelliefhebbers uit het hele land elkaar ontmoeten.**

**orlux**

**Een SCHAT aan voedingswaarden**

**Orlux, trendsetter in vogelvoeding**

Zoekt u iets extra voor uw vogels, dan komt u automatisch bij Orlux terecht. Het Orlux mixvoer bevat een schat aan voedingswaarden.

- Essentiële vetzuren (omega 3) zorgen voor kwaliteitsveren (Pro-feather).
- Een combinatie van aminozuren, calcium en L-carnitine bevordert de groei en ontwikkeling (Pro-growth).
- Probiotica staan in voor een optimale darmflora (Florastimul).

Hou uw vogels topfit met de Orlux-producten!

**VERSELE-LAGA**

[www.versele-laga.com](http://www.versele-laga.com)