

maandblad van de Nederlandse Bond van Vogelliefhebbers

# Onze Vogels

nummer 3 - maart 2015



■ De witte zebrovink ■ Ringenbestelling 2016

**"Slimme vogels komen naar BirdShop Eindhoven"**

1000m<sup>2</sup> winkel met alles op het gebied van vogels:

- Specialist in Italiaanse draadkooien
- Vogel in- en verkoop
- Vakmanschap en "MAATWERK" in volièrebouw!
- Een greep uit ons assortiment;
  - KOOIEN • VOLIÈRES • VOLIÈRE-ONDERDELEN • VOGELVOEDERS • VTAAMPES
  - BOOMBROEKKING • KWEEKARTIKELIEN • DRINKFLESJES • SUPPLEMENTEN
  - NESTSTROFEN • ONDERHOUD • VOEDING • PAVESGAARD • NIPPEN • ETC.

Ook alles voor: • HONDEN • KATTEN • KNAAGDIERTEN • Vissen • DUVEN

Of bezoek onze website: [www.birdshopeindhoven.nl](http://www.birdshopeindhoven.nl)

Onze winkel:  
 Houtweg 70A | 5616 HK Eindhoven | T. 06 - 54 66 1895  
[www.birdshopeindhoven.nl](http://www.birdshopeindhoven.nl) | [info@birdshopeindhoven.nl](mailto:info@birdshopeindhoven.nl)

Onze openingstijden:  
 Maandag t/m vrijdag 10:00 t/m 20:00 | Zaterdag 09:00 t/m 17:00



**Gehu Kooien**




**vraag documentatie aan bij:**

Gehu kooien Transportweg 9 7442 CT Nijverdal Telefoon 0548-616187 E-mail: <a href="mailto:gehukooien@gmail.com">gehukooien@gmail.com</a> Internet: <a href="http://www.gehu.nl">www.gehu.nl</a>	Vertegenwoordiger België Vogelcentrum Huysmans Turnhoutsebaan 195A 2480 Dessel Telefoon: 0032(0)14-378140 GSM: 0032(0)475-554981
--	---

# OPTI-BREED



**Geef uw vogels een vliegende START!**

Opti-Breed bestaat uit een uitgebalanceerd mengsel van aminozuren, vitaminen, mineralen, sporenelementen, Florastimul en L-carnitine.

- Voor een goede groei
- Voor een optimale vorming van het skelet
- Voor een goede eischalvorming
- Voor een perfecte huid & vederstructuur

Opti-Breed is aanbevolen om zelfbereid eivoer de juiste voedingswaarde te geven.

**VERSELE-LAGA**  
 VOOR HET  
 DIER

[www.versele-laga.com](http://www.versele-laga.com)

copy

Vogel



- 04** De witte zebra-vink **07** Natuurlijk gedrag deel 2
- 10** Keuren in Oostenrijk deel 1 **12** Vogels om ons heen: de reiger
- 13** Boekbespreking: Erfelijkheid **14** Onder dak
- 16** Column voorzitter **17** Ringenbestelling 2016 **21** Loro Parque: Palmpasen **23** Column keurmeester **24** Over werving **27** Tulp krijgt naam van vogelvereniging **28** Winterkoninkje **29** Informatie nieuwe keurmeestersvereniging **30** Kweek met de vuurkruinbaardvogel
- 31** Bondsmededelingen **33** NBvV info **34** Kalenderartikel

**Foto voorpagina:** De *Hyacinthura* - een mooi voorbeeld van sociale aspecten zoals genoemd in het artikel van de commissie Dierenwelzijn en Wetgeving elders in dit blad. De conclusie van de commissie luidt: "Vogels behoren tot de groep sociale dieren. Het beleid van de bond is er op gericht ook de gebonden kooi- en volièrevogels in staat te stellen zich te socialiseren en gevend te raken aan de omgang met soortgenoten. De bond bepleit in haar beleid het houden van minimaal twee exemplaren van een zelfde vogelsoort."

**Foto:** Piet Onderdelinden



**NBvV**



**Uitgever:** Onze Vogels is het maandelijks tijdschrift van de Nederlandse Bond van Vogelliefhebbers. Een organisatie van vogelliefhebbers met ca. 30.000 leden. De NBvV is opgericht in 1933. De totale oplage van Onze Vogels bedraagt 32.000 exemplaren. Het tijdschrift stinkt toegestaan aan leden, verspreide leden en binnen- en buitenlandse abonnees. Men wordt lid van de NBvV door zich aan te sluiten bij een van de circa 500 plaatselijke verenigingen van de bond. Ook bestaat de mogelijkheid om verspreid lid te worden. Iemand die principieel geen lid wenst te worden van een afdelingsvereniging kan verspreid lid worden van de NBvV. Een verspreid lidmaatschap kost € 38,- per jaar (bij automatische incasso) - anders zijn € 2,50 extra administratiekosten verschuldigd.

**Abonnementenprijs:** Nederland € 28,- (bij automatische incasso) - anders zijn € 2,50 extra administratiekosten verschuldigd. België € 30,-. Priority

post naar alle andere landen € 92,-. Verspreid lid buitenland: bovenvermelde bedragen met € 10,00 verhogen. Het abonnementsjaar loopt van 1 januari tot en met 31 december. **Adres:** NBvV, Postbus 74, 4600 AB Bergen op Zoom, tel. 0164-235007, e-mail: info@nbv.nl, website: www.nbv.nl. **Bankrekeningen:** ABN AMRO bank, IBAN: NL55ABNA0468959262 (BIC: ABNANL2A) - ING bank, IBAN: NL96INGB0001148324 (BIC: INGBNL2A) L.v.v. Ned. Bond van Vogelliefhebbers. De NBvV staat ingeschreven in het verenigingsregister van de Kamer van Koophandel en Fabrieken te Breda onder nummer 40280624.

**Redactie:** Pieter van den Hooven (roepen), Jan de Beuze (inleidreactie en rangkanaries), Henk van der Wal (postuurkanaries), Theo van Kallenburg (kleurkanaries), Piet Onderdelinden (inleidreactie en kromsnabels), John van der Jagt (Europese cultuurvogels), Hans van der Struim (redactiecoördinatie en jeuglid).

**Telocommunicatie:** Ton Keek, Loek Bertina

**Redactieadres:** Bondsbureau NBvV L.v.v. redactie Onze Vogels, Postbus 74, 4600 AB Bergen op Zoom.

Tel. 0164-235007 e-mail: han.vandenroos@nbv.nl

**Zakelijke advertenties:** Tarieven en deadlines voor

zakelijke advertenties zijn te verkrijgen bij Berté van Loon, via het bondsbureau te Bergen op Zoom.

**Verantwoordelijkheid:** De Nederlandse Bond van Vogelliefhebbers is niet verantwoordelijk voor de gepubliceerde advertenties en kent geen verplichting tot het opnemen van advertenties. De auteurs blijven verantwoordelijk voor de inhoud van hun artikelen. Door publicatie neemt de NBvV geen enkele aansprakelijkheid op zich.

Overname van artikelen, illustraties, foto's of gedeeltes daarvan is zonder schriftelijke toestemming niet toegestaan.

**Vergeving:** Aad Koeleman,

X-media Solutions, Doetinchem

**Druk:** Scheffelder Misset B.V., Doetinchem

Het volgende nummer wordt ter post bezorgd in de tweede volle week van de volgende maand.

**Beëindiging lidmaatschap:** Afdelingsleden kunnen, indien gewenst, hun lidmaatschap beëindigen middels opzegging bij de vereniging vóór tijl lid zijn. Dit kan per kwartaal.

Verspreide leden kunnen hun jaarlidmaatschap telkensma per 31 december opzeggen via het bondsbureau.

Als jij de zebrafanaat bent die de witte zebravink heeft uitgekozen om mee te schitteren dan ben je zeker niet de enige. Heel veel zebravinkliefhebbers zijn gecharmeerd door het prachtige heldere wit van veren samen met het intense koraalrood van de snavel. De witte zebravink is dan ook favoriet van menig zebrafanaat.

TAAL: BEREND BOSCH | NIEUW: BART HOUBEN, BEREND BOSCH

## Ik wordt een Zebrafanaat



Wie voor de eerste keer een witte zebravink ziet denkt er nogal eens gemakkelijk over. Een witte vogel met rode snavel, dat is het. Geloof me niets is minder waar. In dit artikel van de reeks "Ik wordt een zebrafanaat" gaan we in op de oogstrelende helder en schone witte zebravink.

### 6a. De witmutatie

De witmutatie was de eerste mutatie die bij de zebravink ontstond. Net als veel andere mutaties bij de zebravink gebeurde dit in Australië. In Potts Point een buitenwijk van Sydney. In 1921 werden in een voliëre meerdere soorten vogels gehouden en gekweekt. Ook een aantal koppels wildkleur zebravinken maakte deel uit van deze collectie. De eigenaar was de heer A.J. Woods. In 1921 kweekte hij drie witte zebravink poppen. Deze witte poppen wisselde van eigenaar. De vogels werden het eigendom van Mr. H. Lyons. Door hem werd de witmutatie vastgelegd en een flink aantal exemplaren van gekweekt. Daarna werden de witte zebravinken verspreid onder vogelliefhebbers. En

al enkele jaren later kwamen de eerste witte zebravink naar Europa.


Omdat het financieel aantrekkelijk was werd in het begin alleen maar aandacht besteed aan het kweken van nog meer witte zebravinken. Er werd in deze jaren, zoals zo vaak het geval is bij nieuwe mutaties of kleurslagen, niet op de kwaliteit van de zebravink gelet. De gekweekte witte zebravinken waren in het begin dan ook klein en smal van type. De bevedering was dun en de kleur was zeker niet zuiver. Daar is later duidelijk verandering in gekomen. In de tweede helft 20ste eeuw waren gedurende een aantal jaar het vooral de witte zebravinken waar het meeste werd gelet op het type. Dit vormt bij een witte zebravink immers een zeer belangrijk onderdeel van het geheel. Tegenwoordig is het zo dat de kwaliteit van de witte zebravink zodanig is dat de concurrentie met elke andere kleurslag aangegaan kan worden.

### 6b. De vererving van de witmutatie

De vererving van de mutaties waar

eerder in deze reeks over geschreven is, is recessief en geslachtsgebonden. Het betreft de bruin-, bleekrug- en de masker mutatie. De samenstelling van het geslachtschromosomenpaar bepaald of de zebravink een man of een pop is. Zonder in te gaan op het waarom betekent dit dat er alleen split bruin, bleekrug of masker mannen bestaan. De poppen van deze mutaties kunnen nooit split zijn. Bij de wit mutatie is dit anders. De witmutatie is niet gelegen op het geslachtschromosoom maar op één van de autosomale chromosomen. Omdat de witmutatie recessief vererft kunnen zowel zebravink mannen als poppen split zijn voor wit. Paar je een split witte man aan een split witte pop dan is één op de vier jongen een witte. Dit kan een zoon maar ook een dochter zijn. Wil je meer over de verervingregels weten dan verwijst ik je graag naar het boek "DE ZEBRAVINK" van de NZC. Meer over dit boek tref je aan op <http://www.nederlandsezebravinkenclub.nl/zebravinkenboek.html>.

## 6. De witte zebra-vink



Een echte zebrafanaat mag dit boek niet missen.

### 6c. De werking van de witmutatie

De witte kleur wordt veroorzaakt door een totale verhindering van alle pigment in de bevedering. Dit pigment, het zwarte melanine en het bruine phaeomelanine zorgt voor de kleuren van de zebra-vink. Bij de groei van veren worden in het huidzakje, waar de veer vanuit groeit, kleine pakketjes pigment in de veer meegegeven. Bij een flank van bijvoorbeeld een grijze- of bruine zebra-vink bevatten deze pakketjes roodbruin phaeomelanine. In het rugdek van een grijze zebra-vink is dit vooral zwart eumelanine. Deze pakketjes pigment worden omsloten door soort zakje. Dit zakje met pigment heet een granula. De bouwstoffen in het huidzakje kleuren bij de wildkleur zebra-vink uit tot zwart eumelanine of roodbruin phaeomelanine. Dit uitkleuren van pigment noemt men oxyderen. De granula's die tijdens de groei van de veer van een grijze zebra-vink worden meegegeven zijn dus gekleurd. De witte

mutatie voorkomt dat de bouwstoffen in de huidzakjes uitkleuren. De zakjes die in de veer van een witte zebra-vink worden opgenomen zijn kleurloos. Het gevolg is de prachtige witte kleurslag.

Er wordt gezegd dat de witmutatie alle andere mutaties maskeert. Dus of een witte nu van oorsprong een grijze zebra-vink is, een bruine of een oranjeborst zwartborst bleekrug bruine altijd is het uiterlijk wit. Dit is niet helemaal waar. Al eerder in deze reeks schreef ik dat vooral de kweckselectie van de liefhebber een zebra-vink het optimale uiterlijk geeft. Soms zien we in het rugdek van een witte nog een restje pigment. Er zijn ook mutaties die door de wit mutatie niet voor de volle 100% gemaskeerd worden. Een witte die ook nog zwartborst is zal op het rugdek vaak vlekkelig zijn voorzien van resten pigment. In het verleden werd voor deze zwartborst witte zebra-vinken wel de naam getijgerd gebruikt. Dit zijn voor de shows ongeschikte zebra-vinken. Het is aannemelijk dat ook black-face witte, zwartwang witte en eumo witte zebra-vinken niet optimaal wit zullen zijn.

### 6d. De kleur van de witte zebra-vink

De witte zebra-vink is niet alleen maar een witte zebra-vink. Opvallen tussen 80 witte zebra-vinken op een grote show is moeilijk. Het kan alleen maar wanneer ook de andere onderdelen van de zebra-vink optimaal te noemen zijn. Belangrijk zijn een onberispelijke conditie, een prima model en formaat en een goed gesloten verenpak. Wat betref de conditie geldt dit natuurlijk voor iedere kleurslag zebra-vink maar waarschijnlijk is de witte kleurslag wel het meest gebaad bij een prima conditie. De fysieke eigenschappen spelen ook voor top witte zebra-vinken een rol. Het is opvallend dat de breedte van de kop in het algemeen moeilijker is te realiseren dan bij een grijze of een bleekrug zebra-vink. Selectie op dit item is dus erg belangrijk. Voor de veerstructuur hebben we erg veel aandacht wanneer we als zebrafanaat aan het selecteren zijn. De veren op de vleugelbochten en in de wangen moeten onberispelijk sluiten. Rond en net na de eeuwwisseling zagen we

nog wel eens witte zebra-vinken waar de huid op wangen en vleugelbochten roze doorschemerden. De laatste jaren is dit euvel voor een groot deel is uitgebannen.

De witte kleur van de zebra-vink moet natuurlijk overkomen zonder pigment was en volledig schoon. Wie reine zebra-vink los laat in een stoffige kooi heeft snel stofresten in de bevedering en is de witte kleur al direct aangetast. Ook resten van ontlasting of een natte kooibodem zijn direct terug zien bij een witte zebra-vink.

Het devies is dus schoon, schoon, schoon. Schone kooien, schone stokken en regelmatig vervangen van de bodembedekking. De bodembedekking mag niet vochtig worden en de ontlasting moet snel "uitdrogen" op de bodembedekking.

Een echte doorgewinterde zebrafanaat vertelde eens dat een witte zebra-vink wordt geboren met een kaartje om de hals. Het opschrift van dit kaartje is 93 punten. In de loop van de tijd worden deze 93 punten alleen maar minder. Wees dus zuinig op het mooie helder witte verenkleed.

### Wassen

Veel zebrafanaten proberen de zuiver witte en reine zebra-vinkkleur te bereiken door het wassen van de vogels. De meest geweldige theorieën gaan hierover. Allerlei shampooemerk en middeltjes worden genoemd. Verwarmde kooien om de vogels na het wassen te drogen, niets is te gek. Een witte zebra-vink die niet de juiste veerstructuur heeft of nog pigmentresten laat zien zal echter nooit maximaal wit tonen. Het simpelste is de zebra-vink zich zelf te laten wassen. Laat hierover de zebra-vinken overspringen in een "waskooi". Als de vogel zich gewassen heeft in een schaal of badje laat de deze dan weer terugspringen in de droge kooi. Ook met grote regelmaat besproeien met behulp van een plantensproeier waarin 70 graden warm water is gedaan helpt. Door het vernevelen van het water zal de temperatuur van het water direct dalen. Een vogel die een bad heeft genomen of besproeid is gaat de bevedering verzorgen. Een goede witte zebra-vink zal zo prima zuiver en helder wit van kleur te houden zijn. Het is belangrijk dat het een natuur- >



› lijke kleur wit is. Shampooeriken geschikt voor grijs haar zijn vaak favoriet. Bij dames van stand zorgt deze shampoo voor een mooie "paarse" waas over het eminente grijze haar. Deze shampoos zijn nauwelijks geschikt voor onze zebra vinken. Wie niet oppast heeft witte zebra vinken die een heel harde witte kleur tonen en zelfs een blauwe waas laten zien. Bij het wassen is het dus van groot belang dat de witte zebra vink zijn eigen natuurlijke kleur diepte behoudt en dat is een andere kleur wit dan bijvoorbeeld een recessief witte kanarie of een witte rijstvogel. Ook is het van belang ruim voor het inzenden de zebra vink naar show een deze te controleren op wat restpigment. Dit restpigment komt vooral in de mantelbevedering voor. Zo'n veertje kan dan op een verantwoorde wijze verwijderd kan worden.

### 6e. Het verbeteren van de kleur van de witte zebra vink

Voor we witte zebra vinken voor de show gaan wassen of sproeien moeten we ze eerst kweken. De kweekselectie is hierbij van erg groot belang. Zomaar twee witte zebra vinken aan elkaar paren zal nauwelijks tot resultaten leiden. Kijk bij het koppelen vooral naar wat je nodig hebt. De meest geschikte pop heeft een brede en lange bevedering. De meest geschikt man is een wat minder lang bevederde vogel. De combinatie hiervan geeft

vaak de beste resultaten. Eerder kon je al lezen dat in de veren van de witte zebra vink de kleurloze pigment zakjes, granula's worden opgenomen. Hier kunnen we als kweker gebruik van maken. De witte zebra vink die van origine grijs is toont een wat andere veerstructuur. Dit komt doordat de granul's een wat andere vorm hebben dan een witte zebra vink die van origine bruin is. De bruine witte daarentegen toont weer een wat zachtere bevedering. Hierdoor heb je als zebra fanaat de mogelijkheid om te sturen in de veerkwaliteit.

Altijd maar weer wit aan wit te paren zal op termijn leiden tot teruglopende vruchtbaarheid. Omdat we bij de witte regelmatig in familieverband kweken loopt deze met sprongen terug.

De zebra fanaten vallen dan vaak terug op bonte of getekende om de kwaliteit van de bevedering goed te houden en ook om de broedvitaliteit op peil te brengen.

Vaak kweekt de zebra fanaat naast witte

ook bonte zebra vinken om zo over zijn eigen het zogenoemde vreemde bloed te kunnen beschikken.

Het beste is hiervoor een bonte zebra vink uit de grijsserie te gebruiken. Een bonte zebra vink die over het maximale eumelanine bezit beschikt en een minimum aan phaeomelanine in zijn of haar lichaamsbevedering laat zien. De voorkeur gaat uit naar bonte grijze, een bont bleekrug grijze, of een getekend grijze. Het advies is altijd een vogel uit de grijsserie te gebruiken ook een zuivere grijze is geschikt. De wordt gedaan omdat is gebleken dat een witte prima zwart eumelanine kan maskeren maar moeite heeft met het maskeren van phaeomelanine. Dit fenomeen blijft ook zichtbaar in de nakweek.

Wanneer we een dergelijke vogel in onze stam witte inbrengen hebben we ook de kans om de fysieke eigenschappen van de witte stam te stimuleren. Bij de kweekmethode gaat de voorkeur gaat uit naar een pop. Het is immers juist de pop die het meeste invloed heeft op het type van de jongen. Gebruik dus een fysiek prima pop met een zo breed mogelijke kop- en snavelvorm

Natuurlijk gebruik je de beste witte man die je hebt en paart deze aan de best mogelijk partner die niet wit is. Immers splitten kweek je met je beste vogels en nooit met je reserve vogels! Alle jonge vogels uit een dergelijk koppel zijn split voor wit en waarschijnlijk ook in meer of mindere mate bont. Dit kan een enkel bont veertje zijn maar het kunnen ook zebra vinken zijn die voor 20% of 30% bont tonen. De allerbeste jonge zebra vink met de beste fysiek eigenschappen wordt dan in je witte stam gebracht. Het volgende jaar zal als het goed is uit de volgende generatie witte zebra vinken blijken dat je kwaliteit maar ook je vruchtbaarheid van je stam witte zebra vinken is vooruitgegaan. ◀

### Niet het geval

Is dat alles een witte zebra vink met een rode snavel? Als aankomende zebra fanaat begrijp je dat dit laatste zeker niet het geval is. Voor jou naam in een adem genoemd wordt met mensen als vader Wijgerde, Carlo Muraro en vele andere is er nog een lange weg te gaan. Maar weet ook dat niet het einddoel maar vaak de weg er naartoe het meeste geluk brengt.

# Natuurlijk gedrag 2

In het eerste artikel van deze serie is ingegaan op het wettelijk verbod kooi- en volièrevogels te houden die een onaanvaardbare mate van gevaar opleveren voor mens en dier. Samenvattend kon worden gesteld dat er eigenlijk geen vogelsoort binnen de groep kooi- en volièrevogels is aan te wijzen die onder een dergelijk verbod zou kunnen vallen.

tekst: COMMISSIE DIERENWELZIJN |  
foto's: PIET OMBERHEDINGEN

De serie wordt vervolgd met het bespreken van andere vormen van natuurlijk gedrag, maar eerst willen we aandacht schenken aan een ander wettelijk verbod en dat heeft betrekking op het hobbymatig fokken met kooi- en volièrevogels.

## Het verantwoord fokken met kooi- en volièrevogels

Zowel in de Wet dieren als in het Besluit houders van dieren is een arti-

kel opgenomen dat handelt over een aantal verboden die van toepassing zijn op het fokken met gezelschapsdieren. In artikel 3.4 van het Besluit houders van dieren is dit als volgt aangegeven: "Het is verboden te fokken met gezelschapsdieren op een wijze waarop het welzijn en de gezondheid van het ouderdier of de nakomelingen wordt benadeeld".

In hetzelfde artikel wordt aangegeven



Getaxied/brandelats

- › dat bij het fokken voor zover mogelijk voorkomen moet worden dat erfelijke afwijkingen en ziekten worden doorgegeven aan of kunnen ontstaan bij nakomelingen.

Daarnaast moet worden voorkomen dat uiterlijke kenmerken worden doorgegeven aan of kunnen ontstaan bij nakomelingen die schadelijke gevolgen hebben voor het welzijn of gezondheid van de dieren.

Ook wordt vermeld dat het aantal nesten (in ons geval dus het aantal broedrondes) of nakomelingen dat een gezelschapsdier krijgt de gezondheid of het welzijn van dat dier of de nakomelingen niet mag benadelen.

#### Het beleid van de NBvV en de CODEX

Al voor dat de huidige wetgeving van kracht werd heeft de Nederlandse Bond van Vogelliefhebbers haar beleid ten aanzien van het omgaan met de gezondheid en het welzijn van kooi- en volièrevogels schriftelijk vastgelegd. Nu kun je als bond wel een beleid voeren, maar het zijn de leden die vogels houden en er mee fokken. In navolging tot zusterorganisaties in o.a. Duitsland is een CODEX tot stand gekomen waarin eigenlijk de leden aangeven op welke wijze ze zich conformeren aan het beleid van de bond. De tekst van deze CODEX is terug te vinden bij de lijst van downloads op de website van de NBvV.

Deze NBvV CODEX richt zich op:

#### Zorgplicht

Door het lid zijn van de NBvV conformeren de leden zich aan het beleid van de bond. Zij zijn zich daardoor bewust van hun zorgplicht ten aanzien van de omgang met de aan hen toebehorende kooi- en volièrevogels.

Handelingen of het nalaten van handelingen die een aantasting kunnen zijn voor de gezondheid en het welzijn van de vogels, zullen achterwege worden gelaten.

#### Het houden van vogels

Het houden van vogels door zowel niet-gespecialiseerde als gespecialiseerde vogelliefhebbers heeft als basis het scheppen van zodanige voorwaarden ten aanzien van de huisvesting en de verzorging dat:

- het natuurlijk gedrag van de vogelsoort niet in gevaar komt;
- de huisvesting in overeenstemming is met de grootte van de vogel en of het aantal vogels dat in een ruimte wordt gehouden;
- het aanbod van vers voedsel, afgestemd op de vogelsoort, dagelijks gegarandeerd is;
- de vogels de beschikking hebben over vers drinkwater;
- de hygiënische verzorgingsnormen in acht worden genomen en de daarvoor vereiste faciliteiten aanwezig zijn.

#### Socialisatie

Vogels behoren tot de groep sociale dieren. Het beleid van de bond is er



Kraagparkiet

op gericht ook de gehouden kooi- en volièrevogels in staat te stellen zich te socialiseren en gewend te raken aan de omgang met soortgenoten. De bond bepleit in haar beleid het houden van minimaal twee exemplaren van een zelfde vogelsoort.

#### Het fokken met vogels

Fokken met kooi- en volièrevogels is het door de mens selecteren en met

elkaar laten paren van vogels, met als doel de eigenschappen van de volgende generaties in stand te houden en of te veranderen.

Naar welke verandering wordt gestreefd is afhankelijk van het fokdoel dat samenhangt met de reden waarom de vogelsoort door de mens wordt gehouden.





Hyacinthina

heid van de vogels;

- het aantal broedronden dat een vogel per broedseizoen aflegt de gezondheid en het welzijn van de broedende vogel niet benadeelt.

#### Het fokken van hybriden

Het is mogelijk met vogels te fokken die niet tot dezelfde soort en of familie behoren. De nakomelingen worden hybriden genoemd.

In veel gevallen zijn dergelijke hybriden onvruchtbaar en zullen geschaad worden in hun natuurlijk gedrag. Zeker als ze om die reden worden losgelaten zal er faunavervalsing optreden. Nakomelingen die wel vruchtbaar zijn worden ingezet om erfelijke eigenschappen van de ene soort naar de andere over te brengen. Op deze wijze vindt genetische manipulatie plaats.

Er geldt een import beperking van uitheemse vogelsoorten, waardoor we zuiniger moeten zijn op alle exemplaren van uitheemse vogelsoorten die in ons land bij particulieren en de georganiseerde vogelliefhebbers voorkomen. Het fokken van onvruchtbare hybride vogels is niet gewenst.

#### Samenvattend

Het fokverbod richt zich dus op vogelsoorten die door een onzorgvuldig fokbeleid nakomelingen met ernstige erfelijke afwijkingen en of ziekten kunnen krijgen.

In kringen buiten onze hobby wordt bij herhaling aangegeven dat dit zich voordoet bij het fokken van vogels. Helaas wordt nagelaten hiervan dan voorbeelden te geven.

De Commissie Dierenwelzijn & Wetgeving van de NBvV roept de lezers van dit artikel op melding te maken van voorbeelden van misstanden in de fokkerij van kooi- en volièrevogels. Meldingen kunnen worden gedaan via het emailadres van de NBvV: [info@nbvv.nl](mailto:info@nbvv.nl) of schriftelijk aan het postadres: NBvV, Postbus 74, 4600 AB Bergen op Zoom.

De reacties zullen worden gebundeld in een rapport. Dit rapport zal tijdens overleg met de overheid als achtergrond informatie dienen. <

#### Captive breeding for conservation

Het fokken met vogelsoorten die (nog) niet onderhevig zijn aan een langdurig domesticatieproces en alleen als nominaat vorm (wildvorm) voorkomen, is een fokdoel voor een groot aantal vogelliefhebbers. Veel bedreigde en of beschermde vogelsoorten worden zo voor de avicultuur behouden.

Een aantal speciaalclubs binnen de bond hebben dit fokdoel beleidsmatig in hun reglementen opgenomen.

#### Captive breeding for domestication

Bij vogelsoorten die al wel een langdurig domesticatietraject hebben doorlopen zijn door gericht fokken veranderingen opgetreden in de zang van de mannetjes of de oorspronkelijke uiterlijke kenmerken. Hierdoor zijn zelfstandige rassen ontstaan. Daarnaast zijn ook op deze wijze veranderingen opgetreden in de verdeling van kleurstoffen in de bevedering. Het fokken van rassen en kleurmutaties hoeft geen nadelige invloed


te hebben op de gezondheid en het welzijn van de nakomelingen als de fokkers voldoende kennis omtrent het gedrag van erfelijke eigenschappen hebben.

#### Wanneer komt een vogel in aanmerking voor een fokverbod?

Het fokken met kooi- of volièrevogels is voorbehouden aan de gespecialiseerde vogelliefhebber.

Basis is de aanwezige kennis van de anatomische, fysiologische en gedragskenmerken die de gezondheid en het welzijn van de ouderdieren en hun nakomelingen kunnen benadelen. Bij het fokken met volière- of kooivogels moet voor zover mogelijk worden voorkomen dat:

- ernstige erfelijke afwijkingen en ziekten aan nakomelingen worden doorgegeven;
- uiterlijke kenmerken worden doorgegeven aan of kunnen ontstaan bij nakomelingen die schadelijke gevolgen hebben voor welzijn of gezond-



**Het begrip buitenlandse missie wordt meestal gebruikt wanneer Nederlandse militairen worden uitgezonden. Minder bekend is dat keurmeesters van de Nederlandse Bond van Vogelliefhebbers (NBvV) missies in het buitenland vervullen. Keurmeesters tropische vogels en parkieten van de NBvV keurden in 2014 in Bahrein, België, Duitsland, Denemarken, Italië, Oostenrijk, Pakistan en Spanje. Het zal je hobby maar zijn.**

Tekst en foto's: Louis van Kelckhoven

#### **Delegatie**

Op uitnodiging van de RÖK (Rassezuchtverband Österreichischen Kleintierzüchter) werden acht keurmeesters van de keurmeestersverenigingen tropische vogels en parkieten en kleur- en postuurkanaries in december 2014 bereid gevonden een bliksembezoek aan Oostenrijk te brengen. Het peloton bestond uit Hans van Hese, Martien Strijdvveen, Hennie Jansen, Jan van Duuren, Kees Haneveld, Johan Zwart, Hans de Boer

en Louis van Kelckhoven.

Dinsdag 16 december stapte dit keurkorps in Nederland op de trein om gezamenlijk de elf uur durende reis naar Wels in Oostenrijk te maken. Daar vond in de Messegelände, het beurscomplex, op zaterdag 20 en zondag 21 december de Bundesschau (vergelijkbaar met onze bondsshow) van de RÖK plaats. Een gecombineerde show met konijnen, duiven, pluimvee (Geflügel), vogels en cavia's (meerschweinchen) verspreid over zes

immense hallen. Aan de keurmeesters van de NBvV mede de taak om de vogels van punten te voorzien.

#### **Aankomst**

Na de treinreis, die gevoelsmatig beslist niet lang duurde, kwam het gezelschap aan in Wels. Daar wachtte Mario, al snel bekend als Super Mario, ons op. In twee taxi's ging het naar pension Viereckl van de familie Hubauer, even buiten Wels. Na het Gruß Gott, dat nog vele keren zou klinken, bleek voor slechts drie keurmeesters accommodatie beschikbaar. Geopperd werd dat we zouden splitsen, maar daar gingen we niet mee akkoord. Samen uit, samen thuis tenslotte. Een oplossing werd gevonden in een Bauernhoff, een ritje van tien minuten met de taxi over stikdonkere, slingerende landweggetjes. In de Bauernhoff waren vier slaapkamers beschikbaar, dus kreeg elke keurmeester een slapie. Omi, die de Bauernhoff bestierde, had echter niets in huis. Ja, Kaffee mit Kuchen, maar na bijna een half etmaal in de trein belieft een keurmeester wel



## Keurmeesters van de NBvV op buitenlandse missie - deel 1

van Omi

iets stevigers. Terug in de taxi dus naar pension Viereckl voor een goed glas bier (of twee) en een warme maaltijd. Toen de oogjes klein en de monden steeds vaker openstonden, werd het weer tijd om de taxicentrale te bellen. Omi bleek niet voor ons te zijn opgebleven, maar had ons de sleutel van de Bauernhoff meegegeven.

### Keuring

Woensdag 17 december waren de keurmeesters op tijd voor de keuring in de Messegelände, de beurshallen van Wels. Een keuring die, anders dan men in Oostenrijk zou verwachten, allesbehalve pünktlich bleek voorbereid. Het was een beetje natte vingerwerk. De organisatie, gepersonificeerd door de flamboyante Dieter Hopfinger, had de hun bekende Oostenrijkse en Zwitserse collega-keurmeesters groepen vogels toebedeeld. De keurmeesters van de NBvV mochten de rest onderling verdelen. Zo kon het gebeuren dat Johan Zwart en Hans de Boer zich over de aanzienlijke collectie kwartels ontfermden, Jan van Duuren de pos-

tuurkanaries voor zijn rekening nam, Hennie Jansen de Europese cultuurvogels deed, Kees Haneveld de tropische vogels en Louis van Kelckhoven de lachduiven, diamanttaubchen, en een restje exoten. Ondertussen gingen Hans van Hese en Martien Strijdeven de kromsnavels te lijf.

### Pünktlich

Net als bij de toebedeling van de vogels, was er ook bij de keuring geen uniforme werkwijze. Jan van Duuren en Hennie Jansen schreven zich de vingers blauw, terwijl Louis van Kelckhoven een schrijfster, Maria, kreeg toegewezen. Deze Maria was dan wel weer zeer pünktlich en gaf niets uit handen, stempelde zelfs de keurbriefjes af met Louis' naamstempel. Hij mocht alleen een krabbeltje zetten. Louis liep langs de kooien, zei in zijn beste Duits wat hij ervan vond en Maria schreef het allemaal gründlich op en regelde de administratie.

Hans van Hese nam de standaard grasparkieten en de Catharinaparkieten



voor zijn rekening. Daar zouden nog wat groepen bijkomen, maar daarvan moesten de lijsten nog worden uitgeprint. Hans kreeg een schrijver, Peter, en een voordrager, Leo, en dat liep voortreffelijk. De 40 standaard grasparkieten waren door deze internationale samenwerking in een mum van tijd gekeurd, even vlot gevolgd door evenzovele Catharina's. Na nog wat halsbandparkieten en pruimkopparkieten, zetten Hans en Martien Strijdeven samen de schouders onder de roodvleugelparkieten, valkparkieten (met kuiven waar met gemak een krulspeld in gezet kon worden), kakarikis en Adelaide- en pennantrosellas. Na afloop, tegen een uur of drie 's middags, kwam het verzoek van voordrager Leo of Hans een grasparkiet op 93 punten kon zetten. ☺

(wordt vervolgd)



Vogels gewoon om ons heen

# Blauwe reiger

Ardea cinerea

**De meest bekende reiger in Nederland en België, de blauwe reiger, is wel een schoolvoorbeeld van een dier met een groot aanpassingsvermogen.**

tekst en foto: TON KOPK

Hij leeft in bossen, in parken, polders maar net zo makkelijk in en rond stadsgrachten. Menig vijverliefhebber heeft hem wel eens ongewenst op visite gehad. Overal waar een visje te verschalken valt, is hij present.

De blauwe reiger is rond de 95 cm lang en komt in heel Europa voor, met uitzondering van hele hete streken. Een deel van de vogels trekt in de winter naar Afrika, een steeds groter deel ook blijft hier. Zolang er sloten en slootjes open blijven komt hij wel aan zijn trekken, vooral in de buurt van mensen. Hij eet voornamelijk vis, maar ook kikkers en salamanders, grote insecten

en kleine knaagdieren. Zelfs kleine vogels en mollen zijn niet veilig voor deze slimme rover. De meeste prooien worden gevangen door doodstil te wachten op een kans en dan met een razendsnelle steek van de snavel toe te slaan.

Zeker in de winter eet de reiger zo'n beetje alles; zaden, brood en zelfs plantendelen. Net als uilen produceren deze reigers ook braakballen waarmee ze de onverteerbare delen van het voedsel uitscheiden.

Deze reigers nestelen hoog in bomen, vaak met meerdere koppels in één

boom. Ze maken van grote takken een stevig nest, zo stevig vaak, dat ze het jaren achtereen blijven gebruiken. Het nest wordt bekleed met gras en veren, en worden 4 of 5 flinke eieren gelegd van zo'n 6 cm lang. De man en de pop broeden om beurten, totaal ongeveer 26 dagen. Omdat ze al meteen bij het eerste ei beginnen te broeden, zit er vaak flink verschil in grootte tussen de jongen. Heel opvallend is dat dat grootteverschil ingehaald wordt voor ze tegelijk na 7 weken uitvliegen.

Bomen waarin reigers genesteld hebben, moeten vaak flink herstellen van de agressieve uitwerpselen die de vogels achterlaten. Het meeste is pure urine met allerlei zuren, zodat het zelfs voorkomt dat de boom het loodje legt. Blauwe reigers worden gemiddeld ruim 20 jaar oud, er is zelfs ooit een geringd exemplaar 35 jaar oud geworden. <

# Erfelijkheid bij vogels

Dirk Van den Abeele

BOEKBESPREKING



Cytologie en Genetica, cèleer en erfelijkheidsleer, zijn twee min of meer wetenschappelijke begrippen, die bij veruit de meeste vogelliefhebbers niet erg populair waren. Toch kunnen fokkers van kooi- en volièrevogels niet zonder een basiskennis van deze materie! Na het van kracht worden van import beperkende maatregelen bij vooral uitheemse vogelsoorten zien we dat in Nederland twee fokdoelen zijn ontstaan:

- het fokken van een nieuwe generatie met behoud van de wildvorm van de ouders;
- het verder fokken met ontstane mutaties in zang, grootte, vorm en of kleuruitingen in de bevedering. Beide groepen fokkers komen in aanraking met de erfelijkheid van de eigenschappen vanaf de ouders op de nieuwe generatie.

Gelet op het belang van het hobbymatig en duurzaam fokken met kooi- en volièrevogels en de relatie met een goede kennis rond alle voorkomende mogelijkheden en problemen met de erfelijkheid van eigenschappen, was er al jarenlang behoefte aan een eenvoudige uitleg van alle processen die zich rond het fokken met die eigenschappen

afspelen. Deze kennis was alleen beschikbaar via modules die behoren bij de opleiding tot keurmeester.

Dirk Van den Abeele is in zijn zojuist uitgekomen boek "Erfelijkheid bij vogels" er in geslaagd al die processen voor iedere vogelliefhebber toegankelijk te maken. Veel aandacht wordt dan ook besteed aan het verklaren van de verschillende begrippen die iedere vogelfokker toch wel als "parate kennis" bij zich moet hebben. Zonder te vervallen in een wetenschappelijke beschrijving van b.v. de processen rond de cèleer is hij er in geslaagd in het boek zo eenvoudig mogelijke en met behulp van duidelijke illustraties deze materie uit te leggen.

Enige kennis van die cèleer is toch wel nodig om de processen rond de erfelijkheid van eigenschappen te doorgronden. Ook hierin is de auteur goed geslaagd door alle mogelijke verervingen van eigenschappen met behulp van gekleurde blokjes te verduidelijken. Hij geeft niet alleen voorbeelden van één vogelsoort, maar diverse vogelsoorten worden beschreven.

Voor de fokkers van vogels met als fokdoel het zo raszuiver mogelijk houden van de soort bevat dit boek ook belang-

rijke aanwijzingen rond de selectie van de ouderdieren. Op deze manier voorziet dit boek in een belangrijke bron aan informatie en kennisoverdracht die dank zij de eenvoudige benadering van de toch soms wel wetenschappelijke onderwerpen voor iedere vogelliefhebber belangrijk en toegankelijk wordt. Het is een handboek geworden voor iedere fokker van kooi- en volièrevogels en tevens een onmisbaar naslagwerk voor b.v. de keurmeester en allen die zich wat meer willen verdiepen in deze materie. <



Het boek is te bestellen via de website [www.vogelboekhandel.nl](http://www.vogelboekhandel.nl) of door overmaking van € 28,45 (inclusief porto) op IBANnummer NL72 INGB 0006791634, t.n.v. Vogelboekhandel J & J o.v.v. de titel en uw adres, waarna uw bestelling wordt verstuurd. Voor België is het bedrag inclusief portokosten € 32,00.

## Woonbedrijf helpt ook

# Vogels

**Vogels en andere dieren dreigen nog wel eens in de knel te komen doordat hun leefgebied verdrongen wordt door de mens. Zo is het aantal mussen in Nederland in de afgelopen veertig jaar gehalveerd.**

Dat kwam vooral doordat we anders zijn gaan bouwen. Onze huizen zijn nu beter geïsoleerd met gebruik van andere materialen. De losse dakpannen waar mussen graag onder nestelden zijn daardoor zeldzaam geworden. Peter Adriaanse is als senior projectleider bij Woonbedrijf (woningcorporatie in Eindhoven) betrokken bij een aantal initiatieven in de wijk Nieuwe Erven om mensen en vogels te helpen. Peter legt uit:

"Volgens de flora- en faunawet mogen

wij geen daken isoleren als we daarmee nestmogelijkheden beperken. Er zijn drie beschermde diersoorten waar we rekening mee moeten houden: vlieermuis, gierzwaluwen en inderdaad: mussen. Door het aanbrengen van speciale nestvoorzieningen maken we een ontheffing op de beperking van de flora- en faunawet mogelijk.

### Schade

Maar we doen het ook om schade te voorkomen. In Nieuwe Erven hoorden we van bewoners dat de isolatie onder

het dak werd weggepikt door mussen die zo weer nestruimte probeerden te creëren. Door speciale vogelvides aan te brengen zorgen we voor makkelijke broedplaatsen zodat de mussen kunnen nestelen zonder schade aan te richten. Zijn vogelvide zit boven de dakgoot, net onder de dakpannen. Ze kunnen er makkelijk nesten in bouwen. We zijn nog aan het uitzoeken waar en hoeveel we er het beste kunnen plaatsen.

### Verhuizen

Bij het project Boulevard Zuid gaan we

# onder dak



volgend jaar 64 woningen slopen, die maken plaats voor seniorenwoningen en om de winkelvoorzieningen in de buurt uit te breiden. Voor de broedvogels die daar zitten hebben we nu al aparte nestvoorzieningen gemaakt, zodat straks niet alleen de mensen maar ook de vogels kunnen verhuizen.

## Hotels

Bij een ander project hebben we niet alleen speciale aandacht besteed aan de mussen maar ook aan gierzwaluwen en vleermuizen. Dat was bij

de renovatie van de Kloosterflats in Burghplan. Die flats hebben vrij hoge schoorstenen die opnieuw moesten worden opgemetseld. Ze hadden alleen geen functie meer omdat ze niet meer als schoorsteen worden gebruikt. Daar hebben we gierzwaluwhotels in gemaakt. Holle ruimtes, vier per schoorsteen naast elkaar met elk een eigen opening zodat de zwaluwen in en uit kunnen vliegen en er kunnen nestelen. Dit is het eerste jaar dat dit 'hotel' open is; de ecooloog heeft al gezien dat er zwaluwen in en uit vliegen. Na

het broedseizoen gaan we eens tellen hoeveel er daadwerkelijk genesteld hebben.

Daarnaast hebben we bij de Kloosterflats ook voorzieningen aangebracht voor vleermuizen. Alle muren zijn goed geïsoleerd behalve het stukje van de topgevel ter hoogte van de zolder. Daar is de spouwmuur nog hol en via speciaal aangebrachte openingen kunnen de vleermuizen daar nestelen." <



## De Apple-app

**Het verenigingsleven** in Nederland loopt in hoog tempo achteruit, en het maakt niet uit of je het nu hebt over de fanfare, de bijlartclub, de vogelvereniging en zelfs de hengelsportclubs, overal hoor je over hetzelfde klagen.

**Bij de sportverenigingen** blijkt het niet minder te zijn. Een vriend van me die voetbaltrainer is bij de jeugd hoor ik nog al eens klagen dat hij er op zaterdagmiddag maar 11 "in de wei" moet zien te krijgen, omdat onze jeugdige voetballers liever gaan winkelen met hun vriendinnetje dan dat ze hun club trouw zijn. Fitnesscentra hoor ik klagen dat het aantal enthousiastelingen ook beduidend minder begint te worden. Het blijkt dat steeds meer mensen thuis middels een app op hun computer de gewenste sportoefeningen doen. Ze hoeven dan niet meer van huis, kunnen hun sport bedrijven op een moment welke hun goed uitkomt, en duiken na afloop lekker onder hun eigen douche. En het spaart nog ook geld uit! Enige tijd geleden las ik in de krant dat inderdaad de fitnesscentra ca 35% minder bezocht worden dankzij thuisactiviteiten met gebruik van de sport en bewegings-app. Ja, beste lezer, u voelt hem al aankomen, want ook in onze vogelwereld klagen wij dat er minder jeugd komt, en dat de jeugd zich liever bezig houdt met computers dan met vogels. Zou het ook zo erg worden dat onze zonen straks op zaterdagmiddag liever met een computer bezig zijn,

dan dat zij met een vriendinnetje gaan winkelen in de stad?

**Of erger** nog, als opa aan zijn kleinzoon vraagt of hij mee gaat vissen, dat die kleinzoon dan zegt: "Nee hoor opa, ik heb een app met een hengelsportspelletje en dat is veel leuker!" En dan nu de overtreffende trap: Komt er binnenkort een app die onze vogelhobby vervangt?

**Zitten wij** dan met een schermje in onze hand virtueel vogels te houden, te verzorgen, en wie weet misschien ook nog te kweken? Met een digitale paring heb je nooit onbevruchte eieren, kooien schoonmaken hoeft niet meer, en water, zaad en krachtvoer zou kunnen, maar is ook geen eerste levensbehoefte meer. De digitale bloedluis wordt door een virusscanner verorberd, dus ook dat probleem is opgelost. En willen we aan een wedstrijd meedoen, dan mailen we onze wedstrijdvogels naar de keurmeester. En ook deze brave man of vrouw kan de keurjas aan de kapstok hangen, want ja, onze digitale vogel wordt voor de keuring niet meer opgedirkt, maar gaat even door het photoshop-programma die volautomatisch 94 punten toekent, mits de standaardisen middels de juiste app ingevoerd zijn. Nou, laat mij maar genieten in mijn vogelkooi waar op zijn tijd nog een veer scheef zit en een nestje onbevruchte eieren me nog een keer laat mopperen. En de Apple? Die snij ik in stukjes als lekkernij voor mijn gevleugelde vrienden!

Henk van Doorn  
bondsvoorzitter

### ADVERTENTIES

**LET OP de GROTE VOGELMARKT BARNEVELD**  
**OP ZATERDAG 11 APRIL 2015** is op de Nieuwe Locatie  
 De markt is geopend van 9.00 tot 13.00 uur. Entree € 3,- PP. Gratis Parkeren.  
 Organisatie Davelaar Vogel en Diervoerders, Marikelaan 17, Voornhuizen Tel. 0342-472062.  
 I.s.m. Vogelvereniging Kweeklust. Reserveren Tel. 0650270060.  
 Locatie: De Columbiëhal, Baron van Nagelstraat, 156, 3771 LL Barneveld.  
 De volgende Vogelmarkt is op **16 mei 2015**.



**NBVV**  **Bestel al uw artikelen via:**  
**shop.nbv.nl**

**KOUDIJS**  
 www.koudijskleindiersport.nl

Koudijs Anti Coccidiose coccidiose darmstoornis	250 ml	€ 11,00
Koudijs Ornipar bij snot en luchtwegproblemen	250 ml	€ 11,00
Koudijs Eucalyptus reiniger	500 ml € 5,00 / 2 liter	€ 20,00
Koudijs Luis Worm druppels	10 ml / 2 stuks	€ 12,50
Koudijs Mix	650 gram / 2 stuks	€ 17,50
Koudijs Wormstop	50 ml / 2 stuks	€ 12,50
Koudijs Kleur Kanarie rood	500 gram	€ 20,00
Koudijs Nestkruiden	350 gram	€ 6,00
<b>Koudijs M50 LA voor optimale bloedluis controle:</b>		
300 gram goed voor 3 liter oplossing € 16,50 nu 3 halen en 2 betalen!		
<b>Koudijs M50 Q voor optimale beheersing van:</b>		
bloedluis eitjes 50 ml € 10,00		

  
 Telefoon: 0578-69 55 33

**VAN KEULEN KOOIEN**  
 • BROEDKOOIEN • VERKOOPKOOIEN • ZIEKENKOOIEN • VOGELPOSTERS •

Van Keulen heeft een uniek kooienprogramma voor de liefhebber en de handel. Uitgebreide informatie staat in de gratis folder die u bij ons kunt aanvragen.




**VAN KEULEN**

Ambachtsweg 20  
 7442 CS Nijverdal  
 Tel: 0548 - 612 452  
 Fax: 0548 - 611 155

WWW.ANIMALPOSTERS.NL • E-MAIL: INFO@ANIMALPOSTERS.NL



Een geeloorpaskiet bij een nestholte in een waspalm.

In 2014 werd Colombia weer verzoend met de natuur! Tijdens de 8ste "Verzoen jezelf met de natuur"-campagne, bij de viering van Palmzondag gehouden in Bogotá en zeven andere steden in Colombia, werden waspalmladeren vervangen door planten van meer algemeen voorkomende soorten. De stichting ProAves zorgde speciaal voor dit doel voor meer dan 4.300 levende planten.

tekst: DR. DAVID WALSHF - directeur Loro Parque Fundación |  
 foto: FUNDACIÓN PROAVES/LFP



# Planten voor Palmzondag

en voor bedreigde papegaaien



Dans als onderdeel van de "Verzoen jezelf met de natuur"-campagne.

#### › Bedreigde biotoop

De Loro Parque Fundación heeft met ProAves al vele jaren een samenwerkingsverband aangaande de bescherming en het herstel van met uitsterven bedreigde papegaaien in Colombia. Voor sommigen, zoals de bedreigde geeloorparkiet (*Ognorhynchus icter-*

*rotis*), is de aanwezigheid van waspalmen in de hoger gelegen bossen erg belangrijk. Deze waspalmbomen (*Ceroxylon quindiuense*), de nationale boom van Colombia, worden op hun beurt echter ook bedreigd en moeten worden beschermd tegen niet-duurzaam gebruik zoals het afsnijden



Een palmzondagprocessie zonder waspalmladeren.

van de bladeren voor de jaarlijkse Palmzondagfeesten.

#### Campagne

Zonder twijfel is de "Verzoen jezelf met de natuur"-campagne een geweldig evenement dat het behoud van bedreigde palmen van Colombia en de daarvan afhankelijke fauna ten goede komt. Tijdens de campagne van vorig jaar werd er in deze steden geen gebruik meer gemaakt van de waspalm en andere bedreigde soorten. Met de steun van de lokale priesters en een groot aantal deelnemers, werden er dit jaar door ProAves milieu- en culturele activiteiten aangeboden zoals: tekenwedstrijden, wandelingen in de natuur, vogels kijken, bezoeken aan natuurgebieden, ecologische workshops, "plant een boom"-dagen en kunsttentoonstellingen. Dit alles bevordert de vervanging van palmtakken door andere levende planten. Meer dan 500 inheemse bomen werden ten behoeve van herbebossing aan de gemeenschap geschonken. Ook waren er door kinderen gemaakte sierplanten in potten van gerecycled plastic.

#### Vastentijd

Tijdens de vastentijd hielp ProAves de milieupolitie bij de op de toegangswegen geïnstalleerde checkpoints met leuke activiteiten en het aanbieden van informatief en educatief materiaal. Tijdens Palmzondag zelf gaf ProAves via informatiekraampjes 4.300 levende planten, 400 hallonnen, 300 spandoeken, 1000 posters, 300 T-shirts en 1000 stickers weg. Allemaal met een duidelijke boodschap met betrekking tot het behoud van de geeloorparkiet en de waspalm. De campagne kreeg steun van regionale bedrijven, de burgemeesters van elke stad en de priesters. In de Paaspreken van laatstgenoemden werd op de bescherming van Gods werk door middel van het gebruik van alternatieven voor de waspalmen aangedrongen. Ze zijn geweldige bondgenoten bij het bereiken van deze cultuurverandering en daarmee voor de toekomst van de Colombiaanse bedreigde papegaaien. <

Meer informatie over ProAves vindt u op <http://www.proaves.org>



## Zelf keurmeester zijn (51)

**Het onderwijs** en ik waren niet altijd een goede combinatie. Dat is inmiddels lang geleden en ik kan het nu wel bekennen, „Louis kan wel”, zei de meester dan, „maar hij wil niet altijd.” Nu wil Louis een opleiding volgen, maar kan hij het nog?

**In 2010** slaagde ik als keurmeester tropische vogels, Europese cultuurvogels, bastaarden, duiven en grondvogels. Toen ik aan de opleiding begon was ik meer liefhebber dan keurmeester. Dat zal voor de meeste aspirant-keurmeesters gelden. De eerste jaren was het zelfstandig keuren niet altijd een pretje. Zelfvertrouwen moet je opbouwen, ook als keurmeester. Daarnaast moet de nieuwbakken keurmeester zijn weg vinden. Of je kunstenaar bent, presentator van een televisieprogramma of keurmeester: alle begin is moeilijk.

**Maar op** een dag haal je de goede vogels op een show er uit. Conditie is alles. Een vogel moet alert zijn, strak in de veren zitten en de bevedering moet compleet zijn, de vogel moet helder uit zijn ogen kijken. Het formaat telt. Een goede vogel is een forse vogel. Een vogel moet compleet zijn, in het bezit van alle tenen en nagels en een onbeschadigde, goed sluitende snavel. De kleur moet egaal zijn, tekeningonderdelen strak afgetekend en symmetrisch. De keurmeester is al een heel eind met zijn beoordeling.

**Het zelfvertrouwen** gaat zo ver dat ik zelfs de vogels waarvoor ik geen bevoegdheid heb, parkieten en papageaien, meen

te kunnen beoordelen. Dus misschien moet ik mijn kansen in het onderwijs maar weer eens proberen. De Technische Commissie tropische vogels en parkieten geeft keurmeesters met één bevoegdheid de gelegenheid ook de tweede bevoegdheid te halen. Het eerste jaar is thuisstudie. Dan worden de vragen van de lessen gemaakt. Het tweede jaar draait de aspirant volledig mee en sluit af met het theorie- en praktijkexamen.

**Op een** show kan ik de goede parkieten aanwijzen door de opsomming hierboven te volgen: conditie, formaat, compleetheid. Kleur moet egaal zijn, tekening strak en symmetrisch. De moeilijkheidsfactor is het herkennen van de mutanten. Agaporniden, forpussen, grasparkieten, neophema's, valkparkieten, roodstuitparkieten, rosella's en pyrrhura's: het lijkt alsof elke parkiet zijn eigen kleur heeft.

**Alle mutanten** uit het hoofd leren is geen doen. Wat het proberen waard is, is weten wat mutaties doen in de bevedering. Waarom wordt een groene elegantparkiet geel met rode ogen? Hoe kan een valkparkiet er uitzien alsof je naar zwartwittelevisie zit te kijken? Hoe wordt een bourkeparkiet ineens een geel-roze zuurstok en een muisparkiet blauw, ook al zit-ie vorstvrij? Ik ga dit jaar op zoek naar de antwoorden op deze vragen. En naar het antwoord op de vraag: Nu wil Louis wel leren, maar kan hij het nog?

Louis van Keelkhoven  
keurmeester

### ADVERTENTIES

Voor al uw vogelbenodigdheden

**WIM VAN DE LUSTGRAAF**

[www.wimvandelustgraaf.nl](http://www.wimvandelustgraaf.nl)

**Nieuw Vogel Bio natuurproducten**, zoals gemalen brandnetel, paardebloem, rozenbottels, mariadistel, knoflook en eucalyptus. Verder nieuw kruidenmix, gedroogde groentemix, nestkruiden en bessemix. Nu ook Combi-mix en extracten van brandnetel, paardebloem en mariadistel. Tevens voor alle **Quiko producten**. H. Meijer, Tel. 0541 512842. E-mail [info@quikovoeders.nl](mailto:info@quikovoeders.nl) Internet [www.quikovoeders.nl](http://www.quikovoeders.nl) en [www.vogel-bio.com](http://www.vogel-bio.com). Wij verzenden door heel Nederland

**VOGELMARKT BOSKOOP**

Een must voor iedere vogelliefhebber.

Iedere 1e zaterdag vld maand september 2014 t/m april 2015.

Openingstijden: 09.00 tot 13.00 uur.

Locatie is het Plantenringsgebouw, Isfaleien 4, Hazerswoude-dorp.

Zeer ruime parkeerplaatsgelegenheid aanwezig.

Volg de GELE aanwijzingsborden

Voor meer info: [www.vogelmarkt.nl](http://www.vogelmarkt.nl)

**Broedblokken?**

**BirdSupply.nl**

**Vollierebouw Saman**

Compleet gemonteerd, als bouw pakket of materialen voor zelfbouw, op maat naar uw vers. Standaard leveren wij antraciet, groen, geanodiseerd en bruto + aluminium. Anders kleuren op bestelling. Goots leverbaar in diverse draaddiktes en mazen, gegolfd, groen geplaatst of zwart gepoedercoat. Op maat geknipt na walsen en per m<sup>2</sup> leverbaar. Plaatwerk in ACP, polycarbonaat, plexiglas en geïsoleerde sandwich panelen. Bel of mail ons voor meer informatie met vermelding van uw naam, adres en telefoonnummer.

HOBBE BEREIKERS 37A-3873 LD ETTEN-LEUN (T. 076-6013176) M. 06-51145525  
INFO@VOLLIEREBOUWSAMAN.NL | WWW.VOLLIEREBOUWSAMAN.NL

**Verzamelband  
Onze Vogels**

€ 12,50 per stuk  
€ 17,10 voor 2 exemplaren

Bestel nu via **shop.nbv.nl** Bedragen zijn inclusief verzendkosten

Nederlandse Bond van Vogelliefhebbers te Bergen op Zoom

De grote vraag:

# "Hoe werf je



## Een aantal mogelijke oplossingen voor een tekort aan afdelingsbestuurders en andere algemene leden.

tekst: CEES VAN OOSTERHOUT & PIET WINDHOUWER

### Voor alle:

- a) afdelingsbestuurders aangesloten bij de NBvV
- b) districtbestuurders binnen de NBvV
- c) bestuurders van KMV's en speciaalclubs

### Hoe interesseer je leden om een bestuursfunctie binnen uw afdeling te gaan vervullen?

Het zal u niet zijn ontgaan, de Nederlandse samenleving vergrijsst. Dit zien we ook terug binnen het vrijwilligerswerk in het algemeen, binnen uw afdeling, als ook binnen de NBvV. Het wordt steeds moeilijker om jonge mensen aan te trekken als lid van een vogelvereniging. Nog problematischer is

het overtuigen en motiveren van jongeren/leden binnen de vereniging om toe te treden als (afdelings-) bestuurder.

### Te kort aan jongere vrijwilligers & afdelingsbestuurders

De gemiddelde leeftijd van vrijwilligers die binnen uw afdeling of organisatie een taak op zich willen nemen loopt steeds verder op. Het lukt maar niet, uitzonderingen daargelaten, om jongere mensen aan te trekken en deze vervolgens te motiveren 'in te stappen' voor het vervullen van een bepaalde taak.

### Wat is hiervan de oorzaak?

Jongeren hebben het druk met bijbaantjes en school, tweeverdieners met

hun werk en de kinderen en de 'jonge ouderen' moeten vaak een of meerdere keren per jaar op vakantie. Om maar een aantal voorbeelden te noemen. Mensen willen zich steeds minder vaak langdurig aan een organisatie of vereniging verbinden. Dit betekent echter niet dat ze niet iets zouden willen doen. Alleen niet te frequent en jarenlang aaneen. Hier dient men als zittende bestuursleden goed op in te spelen.

### Aandachtspunt: Motiveren huidige vrijwilligers

Met het werven van nieuwe medewerkers zou je bijna de huidige bestaande vrijwilligers vergeten. Het behoud van bestuursleden/vrijwilligers is zeker zo belangrijk als de werving van nieuwe gegadigden. Vrijwilligers vinden het belangrijk werk te doen wat leuk is, verwachten waardering, acceptatie en respect. Juist daarom is stimulatie en

# vrijwilligers?"



het zorgen voor een prettige ervaring als zijnde vrijwilliger/bestuurder bijzonder belangrijk! Initiatieven en nieuwe ideeën, door hen ingebracht, moeten dan ook op z'n minst serieus genomen worden.

## **Noodzaak & Werving**

Ongetwijfeld bent u op de hoogte van het feit dat gedurende de laatste jaren het 'opheffen' van verenigingen binnen de NBvV met enige regelmaat plaatsvindt. Hetgeen geenszins de bedoeling is. Niet op de eerste plaats vanwege een tekort aan leden, maar enkel en alleen vanwege het feit dat er vrijwel geen leden meer zijn die nog een bestuursfunctie ambiëren. Op deze manier wordt de betreffende vereniging met te weinig bestuursleden geconfronteerd en kiezen vervolgens de makkelijkste weg, namelijk opheffing. In veel gevallen is het dan triest te

moeten constateren dat sommige van deze verenigingen nog uit 20 tot 35 leden bestaat en niemand onder hen een bestuursfunctie wil aanvaarden. Dit is ronduit een slechte ontwikkeling te noemen. Natuurlijk "De nieuwe tijd net wat u zegt" zong Wim Sonneveld, maar helaas wel een bedenkelijke situatie binnen de NBvV en de vogelsport in het algemeen. (Een situatie welke overigens in veel geledingen van onze maatschappij plaatsvindt). Toch is en blijft het de moeite waard, door gezamenlijke inspanning van al onze besturen, te trachten zo veel mogelijk liefhebbers (die enige affiniteit met vogels en het verenigingsleven hebben) te overtuigen van de noodzaak van vrijwilligerswerk. Zij beschermen uw vereniging en de vogelsport in het algemeen voor een verdere teloorgang. Ook kunt u, als bestuurder, bij hen aankaarten dat zij door hun bijdrage een gevoel van voldoening zullen erva-

ren en dat hun inzet door menigeen zal worden gewaardeerd.

## **Werving in de praktijk**

Enige tijd na lid worden wordt aan nieuwe leden van een vereniging de vraag gesteld of zij iets willen betekenen binnen de vereniging. Sommigen zeggen hier direct "Nee" op, anderen willen incidenteel wel een keer iets doen. In vele gevallen wordt deze mensen geleidelijk aan gevraagd vaker iets te doen, resulterend in een vaste taak. Vaak leidend tot bestuurstaken, een combinatie van uitvoerende en bestuurlijke taken. De vereniging geniet vaak jarenlang van actieve vrijwilligers, welke vaak meerdere dagdelen per week zich actief inzetten voor de vereniging.

Het probleem ontstaat wanneer een bestuurslid zijn functie op een dag neerlegt. Het opvullen van de plek van >

- › een bestuurslid, welke zich jarenlang meerdere dagen per week ingezet heeft spreekt heden ten dage niemand meer aan. Ondanks vele pogingen van het bestuur krijgen ze de plek niet opgevuld.

Het aantrekkelijk maken van het takenpakket vormt de opdracht voor de vereniging, om zodoende nieuwe bestuursleden aan te trekken. Vrijwilligers willen zich tegenwoordig niet meer vastleggen voor lange tijd en zijn meestal op zoek naar afgeronde klussen of takenpakketten die goed te combineren zijn met hun overige tijdsbestedingen. Ook wil men sneller van werkzaamheden wisselen. Dit betekent voor organisaties dat omvangrijke takenpakketten teruggebracht moeten worden in omvang. De belangrijkste vraag is dan ook: "Wat kan er opgesplitst en gedelegeerd worden?"

**De volgende stappen kunnen hiervoor genomen worden:**

1. Binnen de vereniging zijn diverse vrijwilligersfuncties. Deze functies bestaan uit diverse taken. Zet alle taken op een rij.
2. Probeer kleinere takenpakketten te maken.
3. Zorg dat het bestuur zich niet langer met uitvoerende werkzaamheden moet bezig houden. Wellicht moet het bestuur aangevuld worden met mensen die een specifieke deeltaak voor hun rekening nemen.
4. De vorming van commissies kan met name voor grotere organisaties van belang zijn.



5. Creëer voor incidentele werkzaamheden kortdurende functies. Veel mensen zijn niet in voor wekelijks vrijwilligerswerk, maar willen incidenteel zonder problemen een klus voor de vereniging opknappen. Al naar gelang het einde daarvan in zicht is en de omvang te overzien.
6. Neem alle functies binnen de vereniging onder de loep. Er ontstaan kleinere takenpakketten die voor meer mensen aantrekkelijk en haalbaar zijn. Informeer eventueel de leden en vrijwilligers vanaf het begin over het hoe en waarom. Op deze manier wordt duidelijk dat de vereniging het serieus neemt en men niet bang hoeft te zijn alsnog voor een zeer omvangrijk takenpakket gestrikt te worden.

Neem als verenigingen de bovenstaande trends ter harte en realiseer u dat de maatschappij verandert. Een vereniging heeft een sociale taak

binnen de samenleving en vervult daarvoor een belangrijke taak. Laat deze niet verloren gaan. Pas u aan, aan de veranderende tijd en zorg ervoor dat de takenpakketten binnen de vereniging overzichtelijk en haalbaar blijven. Vrijwilligers zijn en blijven belangrijk, alleen in een steeds veranderende invulling.

Vogelliefhebbers, langs deze weg hebben wij getracht uw aandacht te vragen voor de problematiek waarmee ook de NBvV te kampen heeft. Wij hopen dat u daadwerkelijk deze oproep en aanbevelingen ter hand zult nemen. En deze, waar ook maar enigszins mogelijk, inbrengt, zowel binnen uw vereniging als daarbuiten. Zodat wij gezamenlijk het tij kunnen keren en meer leden voor onze bond, de vogelsport in het algemeen en in het bijzonder meer verenigingen kunnen behouden.

Een laatste nadruk leggen wij op het feit dat aan het opheffen van verenigingen altijd het risico kleefte dat een aantal leden zich niet meer aansluit bij een andere vereniging en het verder voor gezien houdt. Vandaar nogmaals deze oproep voor een succesvolle poging om een en ander een andere wending te gaan geven. <



**Tot slot**

Mogen wij u er ten slotte op wijzen dat het Bondsbureau te Bergen op Zoom alsmede de mensen binnen de districtsbesturen altijd bereid zijn tot het verstrekken van aanvullende informatie. Reeds aangesloten leden vragen wij dan de ogen open te houden en 'belangstellende' nieuwe leden c.q. kandidaten voor een bestuursfunctie hierop te wijzen. Ook de website [www.nbv.nl](http://www.nbv.nl) is een bron van informatie, waarop een keur aan achterliggende gegevens te vinden is.

copy

Vogel

**OPMEER / SPANBROEK – Met de doop van een eigen tulp heeft vogelvereniging Vo.V.O.S. tijdens de opening van de districtstentoonstelling van Noord Holland 2014 een vliegende start gemaakt.**

tekst: PAUL COMMANDEUR | foto's: EKE DE HAAN



# Tulp gedoopt

## tijdens districtsshow en vernoemd naar vogelvereniging

Als eerste tentoonstelling in heel Nederland die werd gehouden na het opheffen van het vervoersverbod vanwege de vogelgriep is in de week van 15 t/m 22 december 2014 deze prachtige tulp gedoopt onder de naam "Vo.V.O.S. Parrot".

Als eerste vereniging ter wereld is er een tulp vernoemd naar een vogelvereniging, een unieke vogelvereniging, genaamd Vo.V.O.S. Uniek in zeer veel opzichten, zeer vooruitstrevend en met zeer veel enthousiaste leden en bestuurders die de vogelhobby een zeer warm hart toedragen en een tentoonstelling willen omzetten tot een ware show. Vele inzenders waren tijdens de opening van de districtsshow getuige van deze zeer bijzondere opening die verricht werd door burgemeester Gert-Jan Nijpels van de gemeente Opmeer, op moment de kleinste maar tevens een zeer bloeiende en vooruitstrevende gemeente in de provincie Noord Holland, in het bijzijn van tulpenkweker Jan Ligthart, en Jos Smook, voorzitter van vogelvereniging Vo.V.O.S.

Zeer trots zijn wij hiermee, en hopen dat deze tulp een vlucht zal nemen met haar vermeerdering. Deze districtsshow, waarvan het programma vanwege het vervoersverbod 14 dagen voorafgaand aan de opening nog geheel werd omgegooid telde 1457 showvogels en

ruim 500 verkoopvogels. Donderdagmiddag de inbreng, vrijdag de keurdag en zaterdag, zondag en maandag open. De keurmeesters, die na 4 weken blij waren weer te mogen keuren, constateerden een bijzonder hoog niveau en een zeer grote, unieke verscheidenheid aan vogelsoorten.

Na een goed en vlot verlopen keurdag had de organisatie die avond nog wat werk te doen. De juiste prijzen toekennen aan de juiste vogels, de catalogus afwerken zodat deze gedrukt kon worden, keurbriefjes voorzien van een naamsticker, alle keurbriefjes per inzender sorteren en in de enveloppen doen - nachtwerk werd het om de volgende dag om 10.00 uur de officiële opening te houden. Heel veel inzenders en genodigden waren hierbij aanwezig totdat na 12.00 uur het publiek al binnenstroomde. Drie dagen open met zondag de drukste dag als hoogtepunt. Een hoogtepunt in vele opzichten. Met veel bezoekers van ver weg en bezoekers op uitnodiging. Als vereniging zijn we trots dit te hebben gerealiseerd, een show die eigenlijk niet door kon gaan maar met een aangepast draaiboek en een grote flexibiliteit van vele leden en vrijwilligers er toch was.

Vogelvereniging Vo.V.O.S. bedankt dan ook alle inzenders, medewerkers en vrijwilligers, maar vooral alle bezoekers die aan de show een bezoek hebben gebracht. <


tekst en foto's: HENK VAN HOUT

Het is goed toeven in de tuin van onze bondsvoorzitter Henk van Hout en zijn vrouw Hanneke.

En dat kreeg ook een winterkoninkje in de gaten toen hij wat in bondsvoorzitters tuin rondscharrelde. Als snel viel het oog op een overdekt terras, lekker droog en als het moet nog verwarmd ook voor het geval een frisse dag de kop opsteekt.

Na nog wat nader onderzoek viel bij het winterkoning-stel het oog op een oude groentemolen die als nostalgisch erfgoed onder het overdekt terras hangt. Een kunstig nest werd in de molen gebouwd en weldra is "familie winterkoning" weer met een aantal jonge koninkjes gestegen.

En onze bondsvoorzitter? Uit vogel-liefde heeft de familie van Hout hun terras maar een week of vier weken niet gebruikt, immers samen met de winterkoninkjes vinden ook zij .....  
"de NBvV zijn we samen"! <



Vogel

copy



# Nieuws van de Keurmeesters- vereniging NBvV

Eindelijk is het dan zover! Op 11 januari 2015 is het bestuur van keurmeestersvereniging van de NBvV met een grote meerderheid verkozen door de aanwezige keurmeesters op de algemene vergadering van de keurmeesters.

Het bestuur, bestaande uit Henk Jansen (voorzitter), Jan de Bruine (secretaris) en Piet Onderdelinden kan vanaf die datum aan de slag. Dat komt goed uit want er is de komende tijd veel werk aan de winkel.

Het mag inmiddels bekend zijn dat de oude KMV's nu omgevormd zullen worden tot technische commissies die zich bezig gaan houden met alles wat de veren aanbelangt. Dat is best wel een groot werkterrein en veel daarvan zal het komende jaar ingevuld moeten worden.

Daarom is 2015 een overgangsjaar. Niet alleen de vorming van 1 KMV krijgt dit jaar zijn beslag, ook wordt er dit jaar een nieuw vraagprogramma ingevoerd en komen er nieuwe keurbriefjes voor o.a. de kleurkanaries. Ook hiervoor is 2015 een overgangsjaar. De verenigingen mogen in 2015 de oude keurbriefjes opmaken zodat in 2016 er door iedereen gewerkt kan worden met de nieuwe keurbriefjes. Omdat het hele proces nieuw is voor iedereen zal er het komende jaar best nog wel eens bijgestuurd moeten worden en zullen er zaken zijn die we voor de eerste keer tegen komen. Dat moet de komende tijd allemaal blijken. Hoofdzakelijk is dat het bestuur er



voor wil gaan en zich volledig wil inzetten om er een succes van te maken.

Tot slot nog een aantal opmerkingen. Alle correspondentie met de KMV dient te verlopen via de secretaris Jan de Bruine. Zijn adres is Waakhoogte 10, 8322BT Urk. E-mail adres: jan\_debruine@me.com. Dat betreft dus ook de voorkeurshjsten keurmeesters voor districtswedstrijden. Deze zien we graag tegemoet voor 1-4-2015. We wensen u allen als KMV een goed broedseizoen toe en hopen op veel jonge vogels opdat we het komende keurseizoen, hopelijk niet gehinderd door vogelgriep, weer veel vogels mogen keuren.

Jan de Bruine,  
secretaris KMV




# Vuurkruinbaardvogel

## Kweekverslag

tekst en foto's WIM FLEVELD

**In het najaar van 2013 kon ik een koppel vuurkruinbaardvogels overnemen. Ze waren in korte tijd op verschillende plaatsen geweest, en conditioneel waren ze ook niet al te best.**



Na ze in de winter rustig hun gang te laten gaan, kwamen ze in een betere conditie. In het voorjaar kwamen ze in een buitenvolière van ruim 4 meter lang en 1 meter breed. In het bos vond ik een oude berkenstam, die ik 40 cm diep heb uitgehold, dat blok beviel beter dan de kunstmatige blokken. Op 14 mei zag ik 2 mooie witte eieren. Het popje kreeg echter legnood en in de ziekenkooi heeft ze het ei alsnog gelegd. Helaas waren de

drie eieren onbevruucht. Op 16 juni had het popje weer legnood. In de ziekenkooi legde ze een ei, maar dit was stuk. Bij controle van het blok bleek ze 3 eieren te hebben. Op 30 juni waren er 2 jongen, 1 ei was onbevruucht. Direct bij de geboorte waren ze al flink. Op 6 juli probeerde ik ze te ringen, bij de oudste ging het echter niet meer. De jongste kon ik met moeite nog ringen, met ringmaat 4,5. Op 21 juli zijn ze uitgevlogen, nog

wat bleek van kleur. Als voedsel gaf ik veel levende krekeltjes, maat 4 en later maat 6. Deze deed ik in een aquariumbakje, zodat ze er zelf mochten uitvangen. Levende krekels hadden echt voorrang op bevroren krekels. Ook buffalo's en vervelde witte meelwormen en witte in stukjes geknipte moriowormen werden gegeven. Na de DNA-test bleken het twee mooie jonge popjes vuurkruinbaardvogels te zijn. <



## BONDSMEDEDELINGEN MAART 2015

### VAN DE KEURMEESTERVERENIGING

#### TROPISCHE VOGELS EN PARKIETEN

J.G. v/d Ven uit Kaatsheuvel is m.i.v. 1-1-2015 gestopt als keurmeester. W. J. van Hese uit Ridderkerk is m.i.v. 1-1-2015 gestopt als keurmeester. T. van Overmeeren uit Axel heeft een nieuw telefoonnummer: 06-30867849

#### KLEUR EN POSTUURKANARIES

P. J. van Puffelen uit Delft is alleen te bereiken op zijn mobiel: 06 13832307 en via de mail: palatine@casema.nl

#### ZANG

H. J. Buizer uit Dordrecht is verhuisd nieuw adres: Suze Groeneweg Erf 430, 3315 XL Dordrecht.

#### DISTRICT ZUID-HOLLAND

In Dordrecht werd Daan Cense gehuldigd, 50 jaar lid van de NBvV en D05. Op de foto (hieronder) links van hem 2e voorzitter J. Hitzert en rechts L. Kaptein, districtbestuurder.



#### DISTRICT GELDERLAND

Op 17 januari is tijdens een hele gezellige nieuwjaarsbijeenkomst Henk Speklé, medeoprichter van De Groenling uit Rozendaal, gehuldigd vanwege zijn 50 jarig jubileum van de bond. Een trotse Henk ontving de speld uit handen van Martin van der Laan.

#### DISTRICT NOORD BRABANT OOST

Tijdens de jaarvergadering van vogelvereniging "De Goudvink uit Bergeijk"



reikte bondsvoorzitter Dhr. van Hout een speld voor Bijzondere Waardering uit aan Dhr Jan Vingerhoets, welke 38 jaar in het bestuur zit en na al die jaren het iets rustiger wil gaan doen. Tevens zit Dhr. Piet Gijsbers ook al 38 jaar in het bestuur en ook hij kreeg een speld voor Bijzondere Waardering overhandigd.

Op donderdag 29 januari nam Toon v.d. Meerakker afscheid als voorzitter van vogelvereniging TRO-WI uit Schijndel. Na 19 jaar secretaris geweest te zijn en 15 jaar voorzitter vond hij het tijd om de hamer over te dragen. Tijdens zijn afscheid kwam voor hem geheel onverwachts bondsvoorzitter Henk van Hout om hem toe te spreken en hem de speld voor Bijzondere Waardering te overhandigen.



## BONDSMEDEDELINGEN MAART 2015

### JUBILARISSEN 25 JAAR:

A.J. de Lange, afd. Boskoop (B05); Th. van Houten, afd. Zeeland (Z19); A.G.M. Groothuis, afd. Ootmarsum (O34); J.F.P.M. Veraart en G.A.J.M. Wagemakers, afd. Roosendaal 1 (R02); T. Hierck, afd. Dordrecht (D05); R. Boerstal, afd. Wehl (W12); H.J. van de Berg en H. Bouhof, afd. Apeldoorn 3 (A33); L. Lindelauf, afd. Brunssum (B48); J. Engelen, afd. Roermond (R38); J. Helvrich en Chr. De Groot, afd. Harlingen (H10); R. Bruins, J. Bijker en R. Domine, afd. Meppel (M02).

### JUBILARISSEN 40 JAAR:

F. van Alebeek, afd. Rosmalen (R11); A.J. Derksen, P. Sloot en J.G. Wemmers, afd. Lobith (L35); H. Hillebrink, J. Piket en G. Scheurwater en J.J. de Koning, afd. Dordrecht (D05); P. Frijters en A. van Mingeroet, afd. Fijnaart (F02); C. Selten, afd. Zeeland (Z19); M. Hartman, afd. Soest 1 (S03); P. van den Bosch en A. Rijpers, afd. Roosendaal 1 (R02); J. Siemelink, afd. Epe (E05); A. Canters en J. van Liempt, afd. Helmond 1 (H63); D. Grosveld, afd. Roermond (R38);

P. Rombouts en P. Hoeks, afd. Bergeijk (B08); A. Beugelink, afd. Meppel (M02).

### JUBILARISSEN 50 JAAR:

P. Bergmans, P. Hoeks en P. Rombouts, afd. Bergeijk (B08); D. Cense, afd. Dordrecht (D05);

B. Teunissen, afd. Wehl (W12); H. Speklé, afd. Roosendaal (R42); T. Lugtmeijer, afd. Meppel (M02).

### ERELEDEN:

J. Siemelink, afd. Epe (E05); H. Jansen, afd. Drunen (D28).

### OVERLEDENEN

J. Exalto uit Zuilichem was mede oprichter en oud ringencommissaris van V.V. "Het Bonte Boertje", afd. Aalst (A06); J.L. L'Espoir uit Nieuwstadt was voorzitter van V.V. "Elsene", afd. Nieuwstadt (N23).

J. B. Grift, Soest (S03); M.G.M. Jangbahadoer, afd. Tilburg 6 (T21); J. Lemmens, Esloo (S27); M.S.N. Stubbe, Dongen (D37); J.C. Vonk, Den Haag (V35); J. Rietdijk, Rijswijk zh (D18/R17); S. de Boorder, Zaandam (Z11); A. J. van de Nostrum, Haaren (H20); A.W.L. Raafs, Groesbeek (G30); K. Bison, Oude Beijerland (O11); J.A.J. Blokhuis, Saasveld (D11); A.P.H. Blanker, Dordrecht (D05); J. Tuin, Staphorst (M02).

Wij wensen alle nabestaanden veel sterkte bij het verwerken van hun verlies.

### Aanbieding 1404

Inhoud:  
12 kleine NBvV stickers 1 NBvV bondsinsigne  
6 grote NBvV stickers 1 multifunctionele pen  
1 laser en LED-lampje aan sleutelring



voor  
€ 14,00

van € 24,45

incl.  
verzendingkosten



Bestel nu via  
[shop.nbvv.nl](http://shop.nbvv.nl)



### Algemeen

De *Agapornis nigrigenis* is pas in 1904 ontdekt door Dr. Kirkman in zuidwest Zambia. Ze leven in een klein verspreidingsgebied in bossen langs de Zambezi rivier. De bossen liggen midden in een gebied met droge savannen. Hun verspreidingsgebied is relatief klein. Ze leven van verschillende zaden, bladknoppen, vruchten en bessen maar ook van dierlijke voeding zoals larven. De vogels zijn daar afhankelijk van de aanwezigheid van waterbronnen. Deze drinkplaatsen zijn door verminderde regenval in de laatste jaren steeds minder beschikbaar. Dit is één van de belangrijkste redenen voor het feit dat de *Ag. Nigrigenis* in zijn leefgebied steeds minder voorkomt. Kort geleden heeft de IUCN (Union for Conservation of Nature) de classificatie veranderd van



Vulnerable (bedreigd) naar Vulnerable to extinction. Dit laatste betekent dat de soort in het wild met uitsterven wordt bedreigd. Daarmee komt dus als het ware de verplichting om de soort in zuivere vorm te behouden op de schouders van de liefhebbers/kwekers te liggen.

### Verzorging en kweek

De meeste *nigrigenissen* worden gekweekt in ruime broedkooien maar omdat het redelijk verdraagzame vogels zijn, zijn er ook kwekers die ze met meerdere paren bij elkaar in grotere vluchten kweken. Ze maken van verse buigzame takjes een bolvormig nest in een nestkast, waarvan verschillende types bruikbaar zijn. De eitjes worden om de andere dag gelegd, meestal 3 tot 6 in totaal. Ze beginnen na het leggen van het 2e ei te broeden, zodat ze ook niet allemaal tegelijk uitkomen. De broedduur is ongeveer 23 dagen. Het ringen kan gebeuren als de vogels 8 tot 10 dagen oud zijn met ringmaat 4,0 mm. De oogjes zijn dan al open gegaan. Als de jongen ongeveer 6 weken oud zijn verlaten ze het nest. Na nog eens twee weken zijn ze zelfstandig. Wees er zeker van dat ze echt zelfstandig kunnen eten vóór u de jongen bij de ouders weghaalt. Het is verstandig om de jongen met een groepje leeftijdgenoten in een kooi te plaatsen. Komen ze terecht in een kooi met oudere vogels dan kunnen de jonkies gemakkelijk het onderspit delven. Als basisvoeding dient een goed zaadmengsel. Er zijn speciale *agaporniden* mengsels in de handel waarvan de meesten goed voldoen. Om te voorkomen dat de vogels alleen die zaden opeten die ze het lekkerste vinden kunt u ze het beste op rantsoen zetten. Ze zullen er het eerste hun lievelingskostje uithalen maar later zullen ze toch ook de rest opeten. Naast het zaadmengsel is een goed eivoer noodzakelijk waarin de benodigde voedings-supplementen zijn gemengd. In de rusttijd is verstreking van twee keer per week voldoende. In de aanloop naar de kweek en tijdens de kweek is

dagelijkse verstreking een must. Er zijn vele goede voeders in de handel. Iedereen heeft daarin zijn eigen voorkeur vaak ook gebaseerd op hetgeen de vogels goed opnemen. Door dit eivoer wordt vaak geraspte appel of wortel of gekiemd zaad gemengd. Het spreekt vanzelf dat de vogels dagelijks schoon drinkwater moeten krijgen. In de kooi mag ook grit en maagkiesel niet ontbreken.

### Standaardeisen

De *Agapornis nigrigenis* is met zijn lengte van ongeveer 13,5 tot 14 cm één van de kleinste soorten dwergpapegaaien. In de standaard en dus ook met de keuringen op tentoonstellingen wordt de nadruk gelegd op het behoud van het oorspronkelijke formaat en type van de vogel. Hier wordt dus niet gestreefd naar steeds grotere en vollere vogels. Mannetjes zijn in het algemeen iets kleiner dan vrouwtjes en voldoen daarmee wat gemakkelijker aan de eisen van grootte en type.

### Mutaties

De *Agapornis nigrigenis* is er tegenwoordig in vele mutaties en mutatie-combinaties. Binnen de soort zelf zijn alleen de dilute en de misty mutatie ontstaan. Alle overige mutaties zoals bijvoorbeeld de donkerfactor, de violet, de blauw, de slaty, de ino en de DEC (Dark eyed clear) mutatie zijn door zogenaamde transmutatie overgekweekt van de andere soorten uit de ooringgroep van de *agaporniden*, dus de *personatus*, de *fisheri* en de *liliana*. Deze transmutaties komen de zuiverheid van de soort natuurlijk niet ten goede. Bij de keuring zal dan ook gelet worden op de kenmerken van een zuivere *nigrigenis* zoals een heldergroene, egale stuitkleur, de juiste snavelkleur die vanaf de witte washuid boven de snavel via donkerroze naar rood verloopt en de juiste vorm en grootte van de beftekening. Deze mag niet te groot zijn of te breed aan de basis.

## 360° bescherming dankzij BIRDY Products



### Blijf bloedluis en vogelmijt de baas!

- Vernevel **Birdy Finect** één maal om de 3 weken in het hele hok.
- Reinig het hok, de kooien, voer- en drinkbakjes op regelmatige basis met **Birdy Cleaner**. Dit product ontvet en reinigt in een handomdraai.
- **Birdy Para-STOP** is een voedings-supplement met een natuurlijke anti-parasitaire werking. Gebruik 3 dagen per week ca. 1% van het dagrantsoen.



info@birdy-products.com  
www.birdy-products.com

Uw vogels in perfecte conditie,  
het hele jaar rond.

**JH** FIRMA HEESAKKERS  
KUNSTSTOFKWEKKOOIEN

**Alles  
VOOR UW  
vogels**

FRONTEN  
KWEKKOOIEN  
VOGELVOEDERS  
VOGELBENODIGDHEDEN  
PUNTLASBEDRIJF

KAMPWEG 9A, 5469 EX KELDONK • (T) 0413 211 784 • WWW.FIRMAHEESAKKERS.NL