

maandblad van de Nederlandse Bond van Vogelliefhebbers

Onze Vogels

nummer 2 - februari 2015



■ Highlights Vogel 2015 ■ Zeldzame grijsborstparkiet

CALCI-LUX & FERTI-VIT



Het winnende duo voor goede KWEEKRESULTATEN

Om zeker mooie kweekresultaten te behalen, moeten uw vogels in topconditie zijn.

FERTI-VIT is een uitgebalanceerd mengsel van vitaminen, aminozuren en sporenelementen, verrijkt met Vitamine E.

Stimuleert de geslachtsdrift en verhoogde vruchtbaarheid.

CALCI-LUX is een wateroplosbare calciumbron, die zorgt voor een goede eischaaferming en een sterke skeletopbouw.

Kortom de combinatie van deze producten zorgt er voor dat zowel de kweekparen als de jonge vogels in uitstekende conditie zijn.



www.versele-lago.com

Orni Desinfect + BIRDY Cleaner

Ontsmetten - Desinfecteren - Ontvetten - Reinigen van TT kooien / kweekkooien - Ondersteund werking BIRDY Finect tegen parasieten en bloedluus
 SOLUTION DESINFECTANTE - DESINFECTER - DÉGRAISSEUR - DÉTERGENT de cages d'expo et cages d'élevage - Aide BIRDY-Finect contre les traces de parasites et les poux rouges



Premium
Quality

Joels bvba - Orni Nature
 Heideveld 26 | 9255 Buggenhout (Belgium)
 Tel +32 52 397 387
 Fax +32 52 484 870 | info@orninature.com
www.orninature.com
 Verkrijgbaar in de betere speciaatzaak.



- 04** Bondsshow VOGEL 2015 & Highlights **09** Column voorzitter
- 10** Natuurlijk gedrag **12** De Rheinländer deel 2 **16** Zebravink masker grijs deel 2 **19** Vogels om ons heen: de Kievit **20** De kweek met de Geelmantelwida **22** Boekbespreking: De vogels van Kempenland
- 23** Column keurmeester **24** Natuurbescherming: de Grijsborstparkiet
- 25** Weggevlagen! **26** Afdelingsprofiel: VV De Goudvink uit Udenhout
- 28** Volière van de maand **29** Bert Renes lid van verdienste NBvV
- 30** Bondsmededelingen **33** NBvV info **34** Kalenderartikel: het Blauwgrijs roodstaartje

Foto voorgaande: E. Geurtsen ontving tijdens de afgelopen bondsshow een oorkonde Eerste Eigen Kweek voor deze Hoodkeelsialia. Zie voor enkele andere highlights van VOGEL 2015 het artikel op bladzijde 4 en verder.
Foto: Pieter van den Hooven



NBvV



Lidgesen: 'Onze Vogels' is het maandelijkse tijdschrift van de Nederlandse Bond van Vogelliefhebbers. Een organisatie van vogelliefhebbers met ca. 30.000 leden. De NBvV is opgericht in 1933. De totale oplage van 'Onze Vogels' bedraagt 32.000 exemplaren.
 Het tijdschrift wordt toegestuurd aan leden, verspreide leden en binnen- en buitenlandse abonnees. Men wordt lid van de NBvV door zich aan te sluiten bij een van de circa 500 plaatselijke verenigingen van de bond. Ook bestaat de mogelijkheid om verspreid lid te worden; iemand die principieel geen lid wenst te worden van een afdeling/vereniging kan verspreid lid worden van de NBvV. Een verspreid lidmaatschap kost € 38,- per jaar (bij automatische incasso – anders zijn € 2,50 extra administratiekosten verschuldigd).
Abonnementenprijzen: Nederland € 28,- (bij automatische incasso – anders zijn € 2,50 extra administratiekosten verschuldigd). België € 30,-. Priority-

post naar alle andere landen € 92,-. Verspreid lid (buitenland): lovenvermeerde bedragen met € 10,00 verboden. Het abonneringsjaar loopt van 1 januari tot en met 31 december.
Adres: NBvV, Postbus 74, 4600 AB Bergen op Zoom
 tel. 0164-233007, e-mail: info@nbv.nl, website: www.nbv.nl
 Bankrekeningen: ABN/AMRO bank, IBAN: NL55ABNA046895262 (BIC: ABNANL2A) - ING bank, IBAN: NL961NGE0001148324 (BIC: INGBNL2A) t.a.v. Ned. Bond van Vogelliefhebbers.
 De NBvV staat ingeschreven in het verenigingsregister van de Kamer van Koophandel en Fabrieken te Breda onder nummer 40280834.
Redactie: Pieter van den Hooven (tropen), Jan de Bontme (eindredactie en rangschakings), Henk van der Wal (postuurkantoor), Theo van Kolzenburg (identiteitskaarten), Piet Ouderdal (eindredactie en kostenrekening), John van der Jagt (Europese cultuurvogels), Hans van der Stroom (redactiecoördinatie en jeugd).
 Tekstcorrectie: Ton Kerk, Leek Bertina
Redactieadres: Bondsbureau NBvV t.a.v. redactie 'Onze Vogels', Postbus 74, 4600 AB Bergen op Zoom.
 Tel. 0164-233007 e-mail: hnwanderstroom@nbv.nl
Zakelijke advertenties: Tansen en deadlines voor

zakelijke advertenties zijn te verkrijgen bij René van Loon, via het bondsbureau te Bergen op Zoom.
Verantwoordelijkheid: De Nederlandse Bond van Vogelliefhebbers is niet verantwoordelijk voor de gepubliceerde advertenties en kan geen aansprakelijkheid aanvaarden voor schade van welke aard ook voortvloeiende uit het gebruik van advertenties. De auteurs aanvaarden aansprakelijkheid voor de inhoud van hun artikelen. Door publicatie noemt de NBvV geen enkele aansprakelijkheid op zich.
 Overname van artikelen, illustraties, foto's of gedeeltes daarvan is zonder schriftelijke toestemming niet toegestaan.
Vereniging: Aid Koelmaen, Xmedia Solutions, Doetinchem
Druk: Smeijder Misser B.V., Doetinchem
 Het volgende nummer wordt ter post bezorgd in de tweede volle week van de volgende maand.
Berichtgeving lidmaatschap: Afdelingsleden kunnen, indien gewenst, hun lidmaatschap beëindigen middels opzegging bij de vereniging waar zij lid zijn. Dit kan per internet.
 Verspreide leden kunnen hun jaarlidmaatschap telkensmaale per 31 december opzeggen via het Bondsbureau.

colofon

Highlights

Bondsshow 2015

Het zit er weer op: de bondsshow VOGEL 2015 ligt bij het uitkomen van dit blad alweer enige weken achter ons. In dit artikel blikken we met een tevreden gevoel terug. Ondanks dat het dit jaar (Vogelgriep? De naderende wereldshow in eigen land?) allemaal net ietsje minder was dan voorgaande jaren is dat gevoel terecht: de NBvV-bondsshow was wederom weer een van de mooiste shows die we kennen. Onder andere met toch ruim 10.000 vogels van meer dan 1.000 inzenders, 2.500 verkoopkooien en vele strekkende meters standruimte – voorwaar niet slecht!

Allereerst past ons een woord van dank aan alle vrijwilligers die er voor hebben gezorgd dat alles weer op rolletjes verliep. Zonder hun inzet achter de schermen was de show domweg niet mogelijk! Leden die de DVD daarover bekeken hebben zullen met stijgende verbazing hebben gezien wat er allemaal bij komt kijken.

Alvorens u op de komende bladzijden enkele highlights zoals die door onze fotografen werden vastgelegd te presenteren, enkele strofen uit de openingstoespraak van bondsvoorzitter Henk van Hout:

"Een zucht van verlichting, want het kon doorgaan. En ik denk dat ik niemand die nu luistert hoeft te vertellen dat de vogelgriep veel meer gevolgen heeft gehad, dan menigeen kan bedenken. Eigenlijk zou ik vanaf deze plaats willen zeggen dat ik een overgelukkige voorzitter ben die een gat in de lucht zou kunnen springen omdat op het aller allerlaatste moment vogel 2015 toch doorgang kon vinden en wij nu hier de officiële opening kunnen doen plaatsvinden. Maar als bondsvoorzitter durf ik toch niet dat gat in de lucht te springen, want automatisch gaan dan gelijk mijn gedachten naar al onze afdelingen in Nederland voor wie HUN show, HUN jaarlijks verenigings-hoogtepunt net zo belangrijk of misschien


voor hen wel vele malen belangrijker is als de bondsshow van de NBvV hier in Apeldoorn. Slecht een enkele zeer vroeg geplande TT is doorgegaan en tegen het einde van het jaar konden ook nog twee district TT's gehouden worden. Vele teleurstellingen moesten verwerkt worden, vele draaiboeken weer de kast in, en waar het ging om griep zijn velen er figuurlijk goed ziek van geweest. En nog nooit sterker hebben we inhoud kunnen geven aan onze slogan "de NBvV zijn we samen" als gedurende de weken van vogelgriep, weken van het komt weer goed, en opeens weer die nieuwe uitbraak die wederom voor velen roet in het eten gooide. Alsof er van te voren op getraind was ontstond er een ketting van samenwerking die gevormd werd door schakels van gevoel, passie en begrip. Schakels gevormd door snelheid van handelen, ophalen van informatie en verstrekken van informatie naar onze leden en afdelingen. De NBvV zijn we samen en samen genieten we het geluk hier de opening van "Vogel 2015" te kunnen verwezenlijken.

Daarnaast mag een zucht van verlichting geslaakt worden zeker nu we kunnen zeggen dat twee giga klussen geklaard zijn. Ik doel hierbij op het nieuwe vraagprogramma welk thans

gereed is, en in gebruik genomen wordt met ingang van het TT seizoen 2015. Het nieuwe vraagprogramma is op unieke wijze tot stand gekomen, want elk lid, elke liefhebber binnen de NBvV, elke keurmeester en elke speciaalclub heeft de mogelijkheid gehad zijn of haar zienswijze in te brengen. Partijen als keurmeestersverenigingen en de meeste van onze speciaalclubs hebben gretig gebruik gemaakt van de hen geboden mogelijkheden om hun zienswijze, kennis en kanttekeningen persoonlijk toe te lichten.

En ga drie keurmeestersverenigingen maar eens transformeren naar een keurmeesters vereniging! Dan ga je doorgewinterde gewoonten, tradities en formules overhoop trekken. De groeperingen zang, kleur/postuur en tropen zullen in de nieuwe opzet elk beschikken over een technische commissie die overleg zal hebben met het KMV bestuur maar hoofdzakelijk bezig zullen zijn met hun speciale kwaliteiten op gebied van vogels, veren en kleuren. Ook aan dit proces hebben vele vasthoudende aanhouders aan de kar getrokken; soms zelfs aan twee kanten tegelijk! Maar hij kwam in het goede spoor en op de harde weg."

WIJ ZIEN U GRAAG TERUG OP VOGEL 2016!



1 2
3 4



foto 1:
Alequin Portugais gladkop
foto 2:
Pastel mokka bruin rijstvogel - 93+ Kampioen
foto 3:
Kleine grasparriet grijsvleugel - 93 Kampioen
foto 4:
Zilverbek, donkerbuik grijs groot

Highlights



5



7



6



8

foto 5:
Chinees dwergkwartel zonder keeltekering (haan)
foto 6:
De blauwbaard amazonepapegaai van Dhr. de Haan
ontving een oorkonde voor Eerste Eigen Kweek.
foto 7:
Lachduif ivoor
foto 8:
Turquoise parkiet



9 10



11 12



foto 9:
Londen fancy - 92 punten
foto 10:
Agattopans wit azul
foto 11:
Groerwang parkiet - opaline cinnamon turquoise
foto 12:
Effenstrilde

Highlights



13 15



16 14



foto 13:
Diamantduif beain-agaat
foto 14:
Ceres Amadine agaat
foto 15:
Yorksbire
foto 16:
Rood intensief

Foto's: Pieter van den Hooven: 4, 12, 8 - Jacob Haknort: 9, 2, 14, 16 - Alois van Mingerot: 5, 13 - Henk van der Meer: 1, 11, 6 - Piet Onderdelinden: 3, 10, 7, 15



Beo Beo

En bewust heb ik in de openingstoespraak van "Vogel 2015" een diepe zucht van verlichting geslaakt! Mensen wat was het spannend, en wat was "Vogel" ondanks vogelgriep en wereldshow toch weer een geweldige happening. Gelukkig zijn we weer in normaal vaarwater gekomen en kan ik de serieuze ondertoon in mijn columns verlaten en trachten uw mondhoeken tot een glimlach te bewegen! Wat was het weer mooi hé "Vogel 2015", om over gezelligheid, sfeer en vriendschap nog maar niet te spreken; want eigenlijk is Apeldoorn één grote gezellige familie. "Vogel" in Apeldoorn is eigenlijk het mooiste wat je kan overkomen!

Dat geldt voor iedereen wie er hoe dan ook komt of bij betrokken is. Waar het op vele fronten een zeer serieuze zaak is, is het ook uitermate gezellig en natuurlijk ontstaan er ook hilarische momenten. Zo nam ik een kijkje tijdens de druk bezochte verkoopklasse waar een vogelliefhebber een paar vogels uit stond te zoeken. Zijn echtgenote stond naast hem en had de portemonnee al open, omdat ze (volgens mij) graag voor manlief wilde betalen. Helaas kon ik het niet laten om te zeggen "nou man, je hebt het knap voor elkaar; jij vogels uitzoeken en het vrouwtje wil persé betalen" Het echtpaar(?) schoot beiden in de lach en toen ik doorliep kwam de man snel achter mij aan met de mededeling: "Wellicht iets voor een column Henk?"

Om maar niet te praten over de beo's die in een van de volières zaten. Twee leuke dames kwamen erachter dat de beo's al een aardig woordje konden praten en zetten een gesprek op gang. **"Hallo beo"**, "beo beo" en natuurlijk antwoorde de vogels keurig terug met dezelfde woorden. Tot... de beo's het initiatief namen met de woorden "mooi vrouwtje", en "ja hoor, ja hoor"; uitspraken waardoor de dames zich aardig geveid voelden.... tot een medewerker van "Vogel" achter de kooi te voorschijn kwam met een knap aardig beo-stemmetje...

Om nog maar niet te praten toen ik na afloop van "Vogel" thuis kwam met twee kampioensvaantjes, vol trots over mijn welbekende stam...(hum) maar toch wel blij met het mooie resultaat. Niet dat ik van verwandheid langs mijn schoenen loop, maar de eer en de sportieve strijd is mij en mijn vrouw Hanneke aanmerkelijk meer waard dan een medaille, beker of bondskruis, want daar staat de zolder al aardig vol mee. Hoewel we al een brief ontvangen hadden van de NBvV met de mededeling van de twee kampioenschappen legde ik met enig verwaande nonchalance de twee vaantjes en kampioenrozetten op tafel.

Hanneke en ik keken elkaar aan, juist toen zij de twee vaantjes in haar hand pakte en ze goed bekeek. Samen barsten we in lachen uit toen ze vroeg...."En, ga je ze achter aan de bagagedrager van je fiets hangen...?"

Henk van Hoot
bondsvoorzitter

ADVERTENTIES

Orni Breeder Mix Inspired by nature

Kenmerken:

- Garandeert een goede algemene conditie
- Bevat o.a. eiwitten, koolhydraten, vetten, sporenelementen, mineralen, vitaminen en omega 3 vetzuren
- Juiste calcium / fosfor verhouding
- Minder sterfte bij jonge vogels (betere doorgroei)
- Hogere natuurlijke weerstand
- Optimale vruchtbaarheid bij volwassen vogels



Premium
Quality

Vraag er naar in de betere speciaalzaak.
H. Meijer (Quiko Nederland)
Tel. 0541 51 28 42
www.orninature.com

Hieronder verstaan we een in sterke mate door menselijk ingrijpen bepaald milieu waarin:

- de vogels zijn ondergebracht in een kunstmatige behuizing;
- hygiënische maatregelen worden getroffen voor zowel die behuizing als ook het mogelijk maken dat de vogels zichzelf verzorgen;
- veterinaire zorg wordt geboden;
- bescherming wordt geboden tegen predatoren (roofdieren) en insleep van besmettelijke ziekten;
- op een kunstmatige manier voedsel wordt aangeboden.

Om dit gecontroleerd milieu optimaal aan te bieden is kennis van huisvesting- en verzorgingsnormen niet voldoende, maar ook de kennis van het natuurlijk gedrag van de vogelsoort die in dit milieu wordt ondergebracht is van wezenlijk belang. Tot de natuurlijke gedragingen van kooi- en volièrevogels behoren onder anderen:

- het gedrag ten opzichte van de verzorger;
- het paargedrag;
- het nestgedrag;
- het territoriaal gedrag;
- het foerageergedrag;
- het vlieg-, loop- of zwemgedrag.

Het gedrag van kooi- en volièrevogels ten opzichte van zijn of haar verzorger. De Wet dieren en het Besluit houders van dieren geven onder anderen aan dat het alleen is toegestaan dieren van een diersoort of diercategorie te houden en er mee te fokken als dit dier geen onaanvaardbare mate van gevaar oplevert voor mens en dier.

Rapport

Als we dit toepassen op de kooi- en volièrevogels dan blijkt uit literatuuronderzoek dat er in het verleden een aantal wetenschappelijke rapporten zijn geschreven waarin is geprobeerd aan te tonen wat de gevaren kunnen zijn als de mens vogels gaat houden. Zo verscheen in mei 2005 een advies van de Raad voor Dierenangelegenheden (RDA) aan de toenmalige minister van LNV inzake het houden van potentieel gevaarlijke diersoorten als gezelschapsdier in Nederland. (Advies RDA 2005/04).

In dit rapport is een definitie opgeno-

Natuurlijk

Eén van de pijlers waarop het welzijn en de gezondheid van kooi- en volièrevogels rust is het kunnen vertonen van "natuurlijk gedrag". Nu is het wel zo dat de kooi- en volièrevogels die aantoonbaar op een hobbymatige wijze in Nederland worden gehouden, alle zijn ondergebracht in een gecontroleerd milieu.





De Kea

men die als leidraad werd gehanteerd bij het bepalen of een diersoort als potentieel gevaarlijk kon worden aangemerkt: *"Een gevaarlijk gezelschapsdier is een gezelschapsdier dat vanwege agressiviteit, giftigheid of andere eigenschappen (ernstig) onheil kan toebrengen aan zijn houder, aan andere personen dan de houder, of aan andere dieren"*.

De Raad is van mening dat van (ernstig) onheil sprake is als de soort een ernstige, eventueel dodelijke trauma aan de houder of aan andere personen dan de houder kan toebrengen.

Gevaar

In het rapport worden voor wat de vogels betreft, alle orden en families geanalyseerd en is vastgesteld wat het potentieel gevaar voor de mens als houder van die vogelsoorten kan zijn. Er worden slechts twee vogelsoorten genoemd, en wel de Kraagpapegaai en de Paarsbuikpapegaai, (vermoedelijk wordt de Blauwborstpapegaai bedoeld). Als potentieel gevaar wordt het bijten van deze papegaaien genoemd. (Advies RDA 2005/04, blz. 39)

In de huidige wetgeving is sprake van onaanvaardbare mate van gevaar voor mens en dier. Als het bijten van enkele papegaaiensoorten als een potentieel gevaar wordt omschreven, dan is het goed mogelijk dat de houder zich daar tegen beschermt door het dragen van professionele leren handschoenen.

Algemeen kan worden gesteld dat bij de in Nederland aantoonbaar gehouden kooi- en voliërevogels geen natuurlijk gedrag of gedragstoornis is aan te wijzen dat aanleiding zal geven tot ongewenst fysiek gevaar voor de mens. Verwondingen door bijtincidenten ontstaan vaak doordat de vogel zich bedreigd voelt en verweert.

De reactie van de houder veroorzaakt dan veelal stressfactoren. Deze ontstaan



De Kraagpapegaai

als regel tijdens het vangen van de vogel of bij het op een onjuiste wijze vasthouden van de vogel.

Bij het houden van kooi- en voliërevogels in een gecontroleerd milieu is het van primair belang dat er een goede wisselwerking is tussen het gedrag van de houder of verzorger en het gedrag van de vogel. Schuwe vogels zullen het contact met hun verzorger mijden en zullen zich in een voliërvolk vaak verschuilen. In kooien zullen ze onrustig worden bij de handelingen van de verzorger en angstig rondvliegen.

Dit heeft invloed op de emoties die de vogel ervaart en op het karakter van de vogel. Het is bijna niet mogelijk schuwe vogels voor de gecontroleerde fokkerij in te zetten.

Zeker in het kader van dierenwelzijn is het wenselijk dat er een goede mens-dier relatie gaat bestaan met de kooi- en voliërevogels die gehouden worden. Bij een goede positieve relatie tussen de verzorger en de vogel zal deze laatste minder angst voor de verzorger krijgen en zal het gemakkelijker worden met de vogels te fokken en een domesticatietraject in te gaan. <

Gedrag

Hoewel voor veel vogelliefhebbers het begrip "gedrag" niet een onderwerp is waar men dagelijks mee bezig is, is het toch van essentieel belang dit gedrag te kennen. Dit vraagt veel observatie van de vogels. In een aantal vervolgartikelen zal ingegaan worden op de overige natuurlijke gedragingen van de kooi- en voliërevogels.

Rheinländer

de mini-Lancashire (deel 2)

We komen zo toe aan enkele onderdelen die zeer bepalend zijn voor de uiteindelijke uiting van de Rheinländer maar al zijn die onderdelen nog zo goed aanwezig, als de houding onvoldoende is dan komt dit postuurras totaal niet uit de verf. Het moet gezegd, aan de houding is vaak door de inzenders weinig aandacht besteed. Want er wordt een opgerichte houding gevraagd waarbij het kopje wat los van de romp zichtbaar wordt en de staart lichtjes afhankelijk wordt gedragen.

Te veel exemplaren hebben een overwegend 'vlakke' stand van het lichaam, waarbij de staart nagenoeg evenwijdig (horizontaal) aan de zitstok blijft. Een zware fout zeker als dit wordt gerelateerd aan de keurbrief waar 20 punten voor dit onderdeel wordt gegeven.

Nu zijn er drie oorzaken waarom een onvoldoende houding kan ontstaan.

1. De vogel is onvoldoende gewend aan de T.T. kooi
2. De zitstokken zijn te dik of te dun.
3. Kweektechnisch is de houding niet aanwezig.

Punt 1 lijkt zo eenvoudig te realiseren maar indien een liefhebber te laat een vogel aan de uiteindelijke koepelkooi laat wennen zal de vogel regelmatig het traliwerk opzoeken. Ook punt 2 lijkt logisch maar nog vaak zit dit postuurras op te dikke zitstokken waardoor een te vlakke houding wordt aangenomen of bij te dunne stokken bestaat juist de kans dat de staart onder de zitstok wordt getrokken. Maar wat ook zomaar kan is bij punt 3, dat de gebruikte oudervogels in onvoldoende mate de houding overdragen op de jonge. Mede omdat andere postuurrassen zijn gebruikt om tot de Rheinländer te komen worden houdingsfouten vanuit de geboorte direct overgedragen.

Bepaal voor uzelf wat het bij uw vogels nog aan verbetering nodig is en in hoeverre dat te herleiden valt naar de drie genoemde oorzaken.

Staart


Evenals bij de Lancashire maar bijvoorbeeld ook de Munchener wordt een afhanginge staart gevraagd. Daaruit volgt dan wel dat de staart voldoende lengte moet hebben. De Rheinländer klein laten lijken door er een korte staart in te kweken is dus de verkeerde aanpak. Het afhangen van de staart moet vooral komen van een genetische aanleg. Hetgeen zojuist onder het kopje houding is omschreven is hier dus ook van toepassing. Door de combinatie van een goed opgerichte houding met tamelijk gestrekte overigens wel gebogen-pootjes is een afhanginge staart zeker te realiseren. Blijft de staart echter ook na vele weken van training evenwijdig aan de ruglijn dan is dat een cruciale fout voor dit postuurras. Uitslecteren van dergelijke vogels voor een volgend kweekseizoen is dan helaas aan de orde.

Vorm

We hebben eerder de kop/kuif uitvoerig besproken en eigenlijk wordt de hals/

nek daar ook bij inbegrepen. In ieder geval op keurbrieven wordt deze combinatie nagenoeg steeds gemaakt. We nemen de hals/nek in afwijking van deze regel nu mee bij de bespreking van de vorm. De hals/nek moet namelijk duidelijk herkenbaar zijn. Dat vindt u mogelijk nog steeds vaak maar de zichtbaarheid van de hals/nek wordt dan ook door een samenspel van meerdere zaken bepaald. Dat is de lengte van de hals/nek zelf, het volume in het rompje en de eerder besproken houding. Ideaal is daarbij een goed opgerichte houding, een hals/nek lengte van ca. 0,5 cm. en dat in combinatie met een verhoudingsgewijs goed gevuld rompje. Als alle drie deze onderdelen negatief uitvallen dan is het eigene van de Rheinländer nauwelijks waar te nemen. En het spreekt voor zich als één van de onderdelen minder goed tot uiting komt dan heeft dat eveneens consequenties.

Aangezien de Lancashire een goed gevulde romp heeft moet dat bij de Rheinländer ook het geval zijn. Daarbij mag de rug niet achterblijven. Zeker indien de rug zelfs iets gewelfd is, is dat zeker als een grote plus aan te merken. Vanaf de schouders moet



Een gladkop IJbeinlander. Deze foto's zijn ook gebruikt bij een leszing van de postuurkeurmeesters bijeenkomst en leverde oerel commentaar op. Toch zijn deze foto's genomen na de lening van de landschoor in Apeldoorn. Het is eerder aangehaald, de vogels komen daarbij in een kleine omgeving van een fotokooi en het aannemen van de verkeerde houding is dan niet meer zo vanzelfsprekend. In dit tweede deel is flink gehamerd op een juiste opgerichte houding omdat dat de IJbeinlander gladkop van andere gladkop mini postuurzussen moet onderscheiden. Een verkeerde aankloppingspunt is een afgeplatte kop en zichtbare wendkrauwen wat de vogel op de foto evenmin kan zien. De waarschuwning is slim ook dat niet ieder vogel in het geslacht met die in een knieplooi wordt aangeboden daarmee een IJbeinlander blijkt te zijn. Om niet helemaal in minor te eindigen. Het rompie is goed gevuld en de dijen zijn goed zichtbaar. De hals nek kan wel minder vol zijn. Voor een schimmelvogel sluit de bevedering voldoende greet aan.

> het rompje niet te snel smal worden richting de implant van de poten, maar liefst ook daar gevuld blijven. Overigens worden geen rondingen van het rompje zoals bij de Fife Fancy of andere soorten gevraagd. Eerder is sprake van een cilindrisch lichaamje. Als de hals/nek zo'n 0,5 cm. lang is en niet te vol dan wordt als vanzelf een overgang gecreëerd tussen kop en romp. Is de hals/nek te kort dan is die overgang onvoldoende te verwezenlijken. Vooral de popjes laten daarom een te geringe overgang van kop naar lichaam zien. En zoals we eerder hebben beschreven kan een goed opgerichte houding een positief effect geven op de overgang kopje-hals/nek-rompje. De hals mag overigens ook weer niet te smal worden, zoals andere houdingrassen waaronder de Munchener en Japan Hoso laten zien. Dat doet weer teveel afbreuk aan het beeld van een mini Lancashire.

Pootjes/dijen

We bespreken dit onderdeel nu pas maar daarmee is het zeker geen sluitpost. De pootjes zijn voor dit kleine postuurras best grof te noemen. Met een ringmaat van 2,9 mm wordt dat al gelijk duidelijk. De dijen moeten duidelijk zichtbaar zijn en we kunnen het niet vaak genoeg zeggen, een goed opgerichte houding is voor goed zichtbare dijen een absolute must. De pootjes blijven bij de opgerichte houding wel steeds licht gebogen. Een stelterige indruk met geheel gestrekte pootjes is dus zeker niet de bedoeling.

Kleur

Waarschijnlijk om ook op dit onderdeel de relatie met de grotere Lancashire te verduidelijken is de kleur waarin de Rheinländer gebracht mag worden lipochroom geel of wit. Hoewel, om niet geheel verklaarbare redenen is ook rood (oranje) toegestaan. Feitelijk is dit laatste geen echte uitbreiding want veelal wordt aan de geel gekleurde exemplaren rode kleurstof via het krachtvoer toegediend. De diepe rode kleur die bij de roodintensieve of roodschimmel kleurkanaries mogelijk is wordt daarmee absoluut niet bereikt. Melanine in de bevedering, met uit-



zondering van de eerder beschreven kuif is niet aan de orde. En op zich is deze strenge eis en daarmee beperking van de mogelijkheden zeker geen reden tot lage hoeveelheid inzendingen. Integendeel, dit postuurras kent vanaf de introductie een grote en constante groep liefhebbers die jaarlijks hun gekweekte vogels in de beide gevraagde varianten naar de TT insturen.

Populariteit

De Rheinländer als postuurras kent een redelijk vaste groep aan kwekers/inzenders. Doordat zowel een gladkop als kuifvariant ingezonden kan worden zijn meerdere vogels die gekweekt worden ook potentieel inzetbaar op

de TT. Van de gevraagde kleuren is de gele variant de meest voorkomende. Een witte Rheinländer wordt sporadisch ingezonden en het lijkt erop dat de eerste roodfactorige überhaupt nog geboren moet worden. In de afgelopen jaren schommelt het aantal inzendingen in Apeldoorn zo gemiddeld rond de 35 vogels, ingebracht door een tiental kwekers. Op de WTT is in dezelfde periode het gemiddelde ruim het dubbele van in Nederland en is zelfs de laatste drie jaren het aantal ingezonden vogels ruim de 125 grens gepasseerd. De Rheinländer heeft als postuurras met zo'n korte historie zijn plaatsje in de postuurwereld daarmee toch maar mooi bevestigd. <

De eerste masker grijze zebra vinken die in Europa werden gekweekt, waren zwartogen. Bij de geboorte tonen deze jongen al direct donkere ogen. Het zwarte eumelanine is bij deze jongen al volledig tot ontwikkeling gekomen. Jonge zwartoog masker grijze tonen in het nest min of meer grijs tot zwart gekleurde snavels en vaak een zwartgrijze waas op de kop. Deze zwartgrijze kleur op de kop verdwijnt tijdens de jeugdri.



Ik word Zebrafanaat deel 2

Masker grijs

5d. De kleur en tekening van de masker grijze zebra vink

De lichaamskleur is bij zwartoog masker grijze meestal nagenoeg wit. Bij poppen zien we erg vaak een bijna witte wang- en flankkleur. Door selectieve kweek is de kleurdiepte van de wangen en flanken bij de pop wel donkerder roomkleurig te kweken. Jonge mannen tonen vaak een goede diep oranjebruine wang- en kastanjebruine flankkleur. Een duidelijk kenmerk van zwartoog masker grijze zebra vinken is de zeer lichtgrijze staarttekening. Dit valt vooral bij de poppen op. Deze lichtere kleur van de staarttekening is een afwijking van de standaardis.

Roodoog

Binnen de maskermutatie is de rood oogmutatie ontstaan. Het gen waar de rood oogmutatie door veroorzaakt wordt, ligt waarschijnlijk zeer dicht naast het gen van de maskermutatie. Het lijkt in de praktijk daardoor gekoppeld aan de maskermutatie. De rood oogmutatie vereeft net als de maskermutatie geslachtsgebonden en recessief. Jonge roodogen hebben na

het uitkomen pruimrode oogloppe en een hoornkleurige snavel. Pas na een aantal dagen komt de volledige pigmentatie van de ogen op gang en worden de ogen donkerder. Uiteindelijk zijn op basis van de oogkleur de zwartoog- en rood oog niet meer van elkaar te onderscheiden.

Het voordeel van deze rood oog masker grijze is de lichaamskleur. Deze lichaamskleur is meer een roomkleur. Het wordt veroorzaakt door een restje roodbruin phecomelanine in de kop, nek en het rug- en vleugelde. Het grote pluspunt van deze rood oog mutatie is vooral de kleurdiepte van de staarttekening. Deze kan in tegenstelling tot de zwartogen, zwart van kleur zijn, en voldoet daarmee dus aan de standaardis voor de masker grijze zebra vink.

Se Het verbeteren van de kleur en tekening van de masker grijze zebra vink

Net als bij de grijze-, de bruine-, en bleekrug grijze zebra vink geldt ook nu de wetmatigheid, zoals in de vorige artikelen uitgelegd, $ER=M+KS$. Dus het eindresultaat van het uiterlijk van

een kleurslag is de som van de mutatiemogelijkheid en de toegepaste kweekselectie.

Wie masker grijze zebra vinken op een tentoonstelling bekijkt, ziet al snel de regelmatig voorkomende fouten in de kleur en tekening. Zo is het lastig om een goede balans te vinden tussen de juiste lichaamskleur en de kleur van de tekening. In de lichaamskleur mag bijna geen zwart eumelanine meer waar te nemen zijn anders wordt de roomkleur grijs. Soms zelfs wordt enige hamertekening op de schedel waargenomen, dit is zeker ongewenst. De zwarte delen; de oogstreep, borstband en staarttekening, moeten juist wel een maximale hoeveelheid zwart tonen. Anders worden deze te licht van kleur.

Als er in de tekeningsonderdelen te weinig eumelanine aanwezig is wordt deze lichter zwart tot grijs. Zo is het belangrijk dat de zebra tekening volledig aanwezig is en zwart is. De zebra tekening wil onder de snavel nog wel eens erg licht van kleur zijn of zelfs ontbreken.



Een ander voorbeeld van onvoldoende bezit van zwart eumelanine in de tekening is de staarttekening van de pop. Hoewel bij poppen de beoordeling van de staarttekening iets soepeler is dan bij de mannen, de staarttekening wil een zebrafanaat toch zo diep mogelijk van kleur zien en zeker niet grijs. Een nadeel is dat masker grijze poppen met een goede zwarte staarttekening vaak ook een borsttekening tonen. Deze borsttekening is ongewenst en dient middels kweekselectie voorkomen te worden.

Wie geen strenge kweekselectie doorvoert op de wang- en flankkleur zal zien dat de diep oranjebruine wang- en kastanjebruine flankkleur snel lichter worden. Bij poppen is het belangrijk dat er een goed scherp afgetekende roomkleurige flank getoond wordt. Vooral bij poppen waar de grondkleur erg bleek is, gaat dit vaak mis. De flankkleur is dan wit gelijk de buik. Masker grijze poppen met voldoende phaeomelaninebezuiging hebben een goede roomkleur en zullen deze kleur ook in de flank tonen.

Kweekselectie

Het lastige bij de kweek van masker grijze zebrevinken is het realiseren van diep gekleurde tekeningsonderdelen in combinatie met de gewenste roomkleurige lichaamskleur. Wanneer je als toekomstig zebrafanaat alleen selecteert op diep oranjebruine wangen en kastanjebruine flanken en diep zwarte

tekeningsonderdelen, ontstaat in de meeste gevallen een lichaamskleur die donker en grauwig oogt.

Een andere kweekselectie is selecteren richting de juiste roomkleur van kop, nek, rug- en vleugeldek. Hiervoor is een aanmerkelijke reductie van melanine noodzakelijk. Het gevolg is echter vaak dat ook de tekeningsonderdelen onvoldoende diep van kleur worden. Wanneer je je als toekomstig zebrafanaat bewust bent van het veertype van je zebrevinken kun je daar dankbaar gebruik van maken.

Schimmel zebrevinken hebben vanwege hun bevedering een beter type. De veren bij deze vogels zijn langer en vaak breder. Dit gaat wel ten koste van de kleurdiepte.

Er zijn ook intensieve zebrevinken. Zebrevinken dus met kortere bevedering. Deze hebben vaak prima diep doorgekleurde wangen en flanken en diep zwarte tekeningsonderdelen. Bij het koppelen gebruiken de zebrafanaten in veel gevallen mannen met een intensieve bevedering. Als pop gebruikt de zebrafanaat een schimmelvogel met een prima type. Vaak zal bij deze poppen de staarttekening wat minder diep van kleur zijn, hoe dieper de kleur, hoe beter. Van deze koppels zal een deel van de jongen voldoen aan het juiste type en heeft ook nog een prima kleur en tekening.

Dochters

Wanneer de roomkleur door onvoldoende phaeomelaninebezuiging te licht van kleur is, kan een goede warmbruine pop soms uitkomst bieden. Een masker grijze man gepaard aan een bruine pop zorgt voor grijze zonen split voor masker en bruin. Deze mannen zijn verder niet bruikbaar en je moet als zebrafanaat ook niet in de verleiding komen deze verder in je stam te gebruiken. Het gaat je om de dochters. Deze dochters zijn masker grijs en door het gebruik van de bruine moeder ontstaat een toename van vooral het roodbruine phaeomelanine. Dit is gunstig om de gewenste roomkleur te realiseren.

De laatste tien jaar is duidelijk geworden dat er masker grijze zebrevinken

bestaan met een maximaal bezit van zwart eumelanine. Ook dit is een selectiefactor en wordt "eumelanine maximaal" genoemd. In de volksmond wordt dit ook wel "Seifert" genoemd, naar een Duitse zebrevinkweker die een stam zebrevinken had in het bezit van deze factor. Deze vogels zijn erg grauwig van op het rugdek, soms lijken ze zelfs op slechte bleekkrug grijze zebrevinken. Vaak zijn deze vogels in het bezit van erg donkere wangen en flanken. De wangen zijn soms zelfs zo diep oranjebruin, dat ze bijna gelijk zijn aan de flankkleur. Het nadeel van deze selectievorm is dat de roomkleur erg donker en grauwig is.

Tot ongeveer de millenniumovergang werden er voor de kweek van masker grijze zebrevinken bijna uitsluitend roodoog masker grijze gebruikt. Je kon eerder in dit artikel over de roodoog- en zwartoog masker grijze zebrevink lezen.

Vogels in het bezit van de selectiefactor eumelanine maximaal worden om de donkere en grauwe lichaamskleur te verbeteren, gepaard aan zwartoog masker grijze poppen. Deze zwartoog masker grijze poppen dienen een prima type te tonen. Uit deze combinatie komen roodoog masker grijze poppen en zwartoog split roodoog masker grijze mannen. Vooral de zonen kunnen een prima roomkleur tonen in combinatie met diep gekleurde wangen en flanken. Het nadeel is dat deze jonge mannen soms net niet voldoende kleurdiepte tonen in de zwarte tekeningsonderdelen.

Respect

De nieuwbakken zebrafanaat zal het nu duidelijk zijn dat een prachtige stam masker grijze zebrevinken alle respect verdient. Steeds weer zal de zebrafanaat de kleur van zijn masker grijze zebrevink moeten bijsturen. De ene keer is de roomkleur flets of juist grauwig. Een andere keer is de zwarte tekeningskleur weer niet voldoende intens. Om nog maar niet te spreken van de wang- en flankkleur en het formaat en type.

Een kweekboek, fingerspitzengefühl, doorzettingsvermogen en kennis van zaken zijn noodzakelijk. Kortom voor een zebrafanaat is er altijd werk aan de weg. <




Vollierebouw Saman levert al uw volliere's hokken en kooien.
 Compleet gemonteerd, als bouwpakket of materiaal voor zelfbouw, op maat naar uw wens.
 Standaard leveren wij antraciet, groen, geanodiseerd en bruto + aluminium.
 Anders kleuren op bestelling. Gaas leverbaar in diverse draaddiktes en mazen, gegalvaniseerd, groen geplastificeerd of zwart gepoedercoat.
 Op maat gelijkt na waken en per meter leverbaar.
 Plaatwerk in AC² - polycarbonaat - plexiglas en geïsoleerde sandwich panelen.
 Bel of mail ons voor meer informatie met vermelding van uw naam, adres en telefoonnummer.
 HOME BREKEND 37A/4872 LD ETTELEKUNST 074-5015176/14 06-8119553
 INFO@VOLLIEREBOUWSAMAN.NL WWW.VOLLIEREBOUWSAMAN.NL



VOGELMARKT BOSKOOP
 Een must voor iedere vogelliefhebber.
 Iedere 1e zaterdag v/d maand september 2014 t/m april 2015.
 Openingstijden: 09.00 tot 13.00 uur.
 Locatie is het Plantariumgebouw, Italiëlaan 4, Hazerswoude-dorp.
 Zeer ruime parkeergelegenheid aanwezig.
 Volg de GELE aanwijzingsborden
 Voor meer info: www.vogelmarkt.nl



BirdSupply.nl
 De webwinkel voor al uw vogelartikelen



ROPA BIRD
Houd uw vogel in topconditie!!!
 Onze natuurlijke formule verbetert de spijsvertering en de opname van voedingsstoffen.
www.ropastore.com

Universeel verf 2 K, blijft hagelwit en gitzwart
 hecht op oude verflagen - is slijtvast en goed reinigbaar
 Tevens de volgende producten op geheel natuurlijke basis:
 Forto Perfect: Een super vitaminencomplex.
 Forto Anti Vampire: het probate middel tegen bloedluis.
 Forto Anti Pick: De spray, die 1 verenplukken doet stoppen.
 Forto Brijlant: De vogelshampoo met natuurlijke herbevetter.
 K & K Forto - Dophoeveweg 12 - Epe
 Tel.: 0578-613455 E-mail: verkoop@kk-forto.nl Internet: ww.kk-forto.nl

Voor al uw vogelbenodigdheden
WIM VAN DE LUSTGRAAF
www.wimvandelustgraaf.nl

RIMO STATIONSSTRAAT 55 BEST
 VOLSPECTRUM DAGLICHT VAN TRUE LIGHT MET UV.
 STIMULEERT AANMAAK VITAMINE D.
 - BETERE CONDITIE - SNELLE RIJ -
 - BETER BROEDEN - MOEDE KLEUR
 VANAF € 25,-
 (NU OOK IN GIMBAAR-LED)
 NOG VEEL MEER ARTIKELEN:
WWW.RIMO.NL
 WWW.RIMO.NL
 INFO@RIMO.NL
 0499-393797
 (WOENS- ZATERDAG, OCHTEND)
 BEZOEK OP AFSPRAAK
 RIMO DIMSYSTEMEN
 ZONSOND. EN ONDERGANG
 - BRENGT RIJST -
 - BETER DAG- NACHTRIJME -
 - BETERE GEZONDHEID
 VANAF € 89,-
 ONTWERPEN EN GEFABRICEERD DOOR RIMO
 35 JAAR ERVARING
 ALLESEBETE KWALITEIT GARANTIE
RIMO OFFICIEEL DEALER VAN **TRUE-LIGHT** VOLSPECTRUM DAGLICHT LAMPEN **RIMO** DIMSYSTEMEN



Gehu Kooien
 vraag documentatie aan bij:
 Gehu kooien
 Transportweg 9
 7442 CT Nijverdal
 Telefoon 0548-616187
 E-mail: gehukooien@gmail.com
 Internet: www.gehu.nl
 Vertegenwoordiger België
 Vogelcentrum Huysmans
 Turnhoutsebaan 195A
 2480 Dessel
 Telefoon: 0032(0)14-378140
 GSM: 0032(0)475-554981



De Vogelwereld A.O.B.
 Het beste Belgische ornithologisch maandblad
 Iedere maand 48 tot 64 blz formaat A4
 boordevol teksten en kleurenfoto's
 van de betere schrijvers en topfotografen.
 Een Jaarlijks abonnement loopt van januari tot december.
 Stort 40 euro op onze
 Belgische rekening 22 0000 8635 4147 van "Vogelwereld"
 1190 Brussel met vermelding van naam en adres.
 Verdere info en digitaal proefnummer:
 José Delfosse, Avenue des Champs Clairs te 1420 Ophain.
 Email: josedelfosse@yahoo.fr

De Kievit is de meest voorkomende weidevogel in Nederland. Nederland herbergt meer kieviten dan de ons omringende landen bij elkaar. Van oorsprong waren grassteppen het leefgebied, maar die zijn er nauwelijks meer in Europa.

De grote hoeveelheden grasland en andere landbouwgronden in ons land vormen nu het favoriete leefmilieu voor de Kievit. Ook de op diverse aangelegde waterbergingen vormen een uitstekende plek voor ze. In 2007 werden er ruim 350.000 kieviten geteld, wat waarschijnlijk nog maar een deel van de werkelijke grootte van de populatie is. Een groot deel van de populatie broedt ook in ons land, een kleiner deel in ons omringende landen.

Kieviten behoren tot de orde Pleviervogels (Charadriiformes) en vallen binnen de familie Plevieren (Charadriidae). De wetenschappelijke naam *Vanellus vanellus* komt uit het Latijn en betekent vrij vertaald ijdeltuit. Dit vanwege het feit dat sommigen in de roep de naam van de vogel meenden te horen; zijn eigen naam roepend, dan moest het wel een ijdele vogel zijn. Ook deze vogel werd al in 1758 beschreven in het werk van Linnaeus. In dat werk, onder de verkorte naam bekend als *Systema naturae*, deelde hij als eerste het dierenrijk in in klassen, ordes, geslachten en soorten. Kieviten zijn forse vogels, rond de 30 cm groot. Ze houden van open ruimte, waar ze eventuele vijanden snel genoeg zien aankomen. Hoewel ze vaak op de grond gezien worden, zijn het uitstekende vliegers. Vooral tijdens de balts halen de vogels ware stunts uit. De man met de meest spectaculaire duikvluchten wint vaak meerdere vrouwtjes voor zich. Ook om het territorium aan te duiden worden vaak ware shows weggegeven. Vooral in het najaar laten kieviten vaak ook nog in grote groepen ware vliegshows zien, gelijk aan de bekende wolken spreeween.

Een groot deel van het voedsel van de Kievit bestaat uit wormen. Daarnaast eten ze allerlei insecten en hun larven en wat onrijpe zaden en jong groen.

De beschikbaarheid van voedsel bepaalt ook hoeveel vogels zich kunnen vestigen in een bepaald gebied. Als het echt lang vriest, trekken ze naar Zuid-Europa, maar meestal zijn het echte jaarvogels.

Kievit broeden in de maanden maart, april, mei en juni en meestal leggen ze één legsel per jaar. Alleen als dat legsel gerooft of vertrapt wordt volgt er soms een tweede. Kieviten broeden op de grond, ze maken in het gras een eenvoudig kuiltje en leggen daar gemiddeld 4 eieren in. De eieren hebben een prima schutkleur, het nest is daardoor vaak nauwelijks zichtbaar. De vogels broeden om beurten, totaal een kleine 4 weken. De jongen zijn nestvlieders, ze kunnen lopen zodra ze opgedroogd zijn. De jongen zijn grijs met bruine vlekjes en strepen, ook deze kleurencombinatie blijkt uitstekend te werken als schutkleur.

Bekend gedrag tijdens het broeden is de afleidingsmanoeuvre van de Kievit. Als er een rover in beeld komt, lopen de vogels eerst snel een eind bij het nest vandaan. De jongen drukken zich plat, zodat ze bijna onzichtbaar zijn. De volwassen vogel begint dan te spartelen alsof hij gewond is, daarmee de rover zijn kant uit lokkend. Als het gevaar vlakbij is, vliegt hij met grote snelheid weg, van het nest af, zodat de rover het hopelijk opgeeft.

De Kievit, weer zo'n "gewone weidevogel" die bij nader inzien bijzonder fraai en bijzonder is.

Bronnen: allevogels.nl, vogelbescherming.nl, etymologiebank.nl, wikipedia.org

Vogels gewoon om ons heen

De Kievit





De Geelmantelwida (*Euplectes macrourus macrourus*) is een non-parasitaire wida. Dit betekent dat de soort zelf een nest bouwt en zelf de jongen uitbroedt en opvoedt.



Kweekervaring met de Geelmantelwida

De Geelmantelwida heeft een geheel doorlopende gele schouderpartij, de mantel. De snavel en de rest van de bevedering zijn zwart. De vleugels zijn zwart met een bruine belijning. De mannen dragen in rustkleed hetzelfde kleed als de poppen maar de schouders zijn duidelijk meer geel. In de rusttijd zijn de veren op de rug ook bruin, zodat er alleen gele veren resteren op de schouders.

Deze soort heeft 4 ondersoorten

- *E. m. macrourus*: van Senegal en Gambia tot zuidelijk Soedan en zuidwestelijk Kenia en zuidelijk tot Zambia, Malawi, Zimbabwe en westelijk Mozambique.
 - *E. m. macrocerus*: Ethiopië, Oeganda en westelijk Kenia.
 - *E. m. comadisi*: Ukerewe-eiland in het Victoriameer.
 - *E. m. intermedius*: onbekend.
- De minder voorkomende ondersoort in de volière is de Geelschouderwida (*E. m. macrocerus*). Deze soort dankt zijn naam aan de duidelijk verschillende gele schouders in plaats van mantel. De poppen van deze ondersoorten zijn moeilijker te onderscheiden. Gemeenschappelijke kenmerken zijn de duidelijk gele arcering op de veren van de schouders. De verschillende ondersoorten komen in hetzelfde

biotoop voor. Ze geven de voorkeur aan moerassen en rietgebieden. Dit zijn tevens de gebieden waar de vogels in de vrije natuur broeden.

Waakzaam zijn

Het is vanwege de agressiviteit af te raden meerdere mannen samen te houden in 1 volière. Deze agressiviteit wordt ook getoond naar andere Euplectes-soorten, waardoor deze soort beter apart gehuisvest kan worden. Ze zijn in zekere mate verdraagzaam richting andere vogels, maar ruimte speelt hierin een belangrijke factor. Dit verschilt per individu, maar waakzaamheid is altijd geboden. Tijdens de kweek zijn de vogels echter nog minder tolerant, er worden dan geen andere vogels in hun territorium toegelaten. Ze worden het beste gehouden met meerdere poppen per man. In de natuur is het over het algemeen zo dat één man de beschikking heeft over 5 poppen. De poppen worden zeker in de broedperiode nog wel nagejaagd door de man.

Voeding

De wida's krijgen tropenzaad. Dit vul ik aan met extra witzaad. Ook mag civoer, universeelvoer, maagkiezel, grit, sepia en dagelijks vers drink- en badwater niet ontbreken. Het ei- en universeel-

voer wordt extra verrijkt met gistocal. De wida's houden ook van levend voer en als ze jongen hebben, is levend voer van levensbelang. Zonder levend voer zullen de jongen niet groot worden. Als de wida's jongen hebben krijgen ze buffalwormen, krulvliegen, fruitvliegjes en krekels.

De volière is goed beplant. Dit heb ik gedaan door het planten van meerdere coniferen en grassen, waaronder: miscanthus, fargesia en normaal gras. De volière is 8m² groot met een binnenhok van 1m².

Kweek

In de zomer van 2011 kocht ik een koppel Geelmantelwida's van een medelid van de Werkgroep voor Ploceidae. (www.ploceidae.eu). Ik plaats ze in een vlucht van 2m² met een binnenhok van 1m². De volière is beplant met coniferen en grassen. Dit koppel klikt wel goed, maar gaat niet over tot broeden. In 2012 kan ik nog een andere pop erbij krijgen. Jammer genoeg accepteert de man deze pop niet. Later in het jaar koop ik nog een man erbij. Eind 2012 wordt de volière vervangen door een groter exemplaar. De nieuwe volière heeft dan 3 vluchten, die ik hetzelfde beplant als de vorige. In 2013 plaats ik beide poppen bij de



nieuw aangekochte man. Ze krijgen 2 vluchten tot hun beschikking, die met elkaar in verbinding staan, van in totaal 8m². Deze man is veel actiever dan de andere man. Hij balst veel en laat van zich horen. De man begint al snel met het bouwen van een nest. Maar krijgt niet de kans deze af te maken. De pop werkt op 12 mei het nest af en legt diezelfde middag 1 ei. De volgende dag ligt er een 2e bij. De pop broedt goed. Op 26 mei controleer ik het nest, er is 1 ei uitgekomen. Ik verstrek op dat moment alleen levende buffalowormen. Dit blijkt niet afdoende, want de volgende dag ligt het jong dood. Het andere ei komt niet uit. Al snel volgt er een nieuw legsel, op 3 juni liggen er 2 eieren in het nest. Op 15 juni komt het 1e ei uit, het andere ei komt niet uit. Nu ben ik beter voorbereid en heb van te voren kleine krekels, krulvliegen en fruitvliegjes gekocht. Dit blijkt de sleutel tot succes. Op dag 6 heb ik het jong geringd met 3,2 mm. Het blijkt een

pop te zijn. Dit is ook bij deze vogels te zien aan de cloaca. Op een regenachtige 11e dag vliegt het jong te vroeg uit. Ik heb het gelijk weer terug in het nest gedaan. Op 28 juni vliegt het jong alsnog uit en wordt alleen gevoerd door de pop. De man zorgt ervoor dat de andere pop op afstand van het jong blijft, maar is daarin niet agressief. Op 11 juli vind ik bij nestcontrole 3 warme eieren in het nest. Op 21 juli liggen er 2 jongen in het nest. Het 3e ei is niet uitgekomen. Op dag 6 heb ik beide jongen geringd, het zijn 2 poppen. Ze groeien voorspoedig en vliegen na 13 dagen uit.

Erg in de rui

De pop zit inmiddels zo erg in de rui dat ik de man apart heb gezet, om verdere legfels te voorkomen. Het eerste jong blijft nog vaak bedelen bij de pop. De pop is al in de rui en een bedelend jong, dat eigenlijk al zelfstandig is, is ook niet goed voor haar conditie. Daarom besluit ik om de 3 jongen eind

september apart te zetten in het binnenhok.

Op 11 oktober overkomt mij iets, wat iedere vogelliefhebber wel eens zal zijn overkomen. Alleen is het voor mij een hele domper. Bij het betreden van de volière blijft een voerbak aan mijn jas haken. Ik heb iets meer tijd nodig om naar binnen te gaan. Dit was voor de man voldoende tijd om voor zijn vrijheid te kiezen en hij vliegt onderlangs de volière uit. Gelijk heb ik de 2 poppen apart gezet in het binnenhok, zodat de deur open kan blijven staan. Misschien dat de man terug vliegt? De man zit nog steeds op de volière. Jammer genoeg staat er die dag veel wind. De man schrikt ergens van, vliegt weg en ik heb hem niet meer gezien. De volgende dag controleer ik alle vogels. Zo ook de Geelmantelwida poppen met de jongen. Op de grond ligt het oudste jong dood op de grond. Dit jong is altijd wat zwak gebleven, waardoor ze waarschijnlijk toch weer is gaan bedelen bij de pop. De pop heeft haar waarschijnlijk daarom opgejaagd. Dit betekent volgens mij echter niet dat de jongen niet bij de ouders gelaten kunnen worden. Dit is gewoon een samenloop van omstandigheden geweest. De andere 2 jonge poppen doen het prima. <

Leeg gekomen vlucht

Na een week plaats ik de andere Geelmantelwida man maar in de leeg gekomen vlucht. Begin november zie ik ineens een heel mooi afgewerkt nest van deze man in de conifeer. Dit geeft toch goede hoop voor volgend jaar. Dit is het einde van het kweekseizoen 2013 en van een succesvolle eerste kweek van deze soort in Nederland voor zover bekend.



Wij ontvingen een recensie-exemplaar van dit zeer onlangs uitgegeven boekje. Het betreft de uitgave van een handschrift van onderwijzer Peter Norbertus Panken (1819 – 1904), een man die door zijn vele nagelaten aantekeningen en manuscripten van grote betekenis is geweest voor de geschiedenis van onze Brabantse Kempen. Panken noteerde zorgvuldig alles wat hij zag en er zijn duizenden pagina's tekst bekend die tezamen een schatkamer van historische feiten opleveren. Zo ook over de vogels die "meester Panken" tegenkwam. Niet alleen op boerenerven, maar ook bij de valkerij, in de vrije natuur en middels contacten met anderen.

Dit manuscript wordt 110 jaar na het overlijden van Panken door Johan Blemans uiterst zorgvuldig ingeleid en met gepaste eerbied aan de lezer gepresenteerd. Terecht vergelijkt hij de uitgave met het bevrijden van een zangvogel uit een benauwde, donkere kooi. Want het boekje is volgens mij een lust om te lezen. Meester Panken geeft rake beschrijvingen van de vogels die hij in de Kempen treft, noemt de oude streeknamen en eventuele bijzonderheden. Het geheel is verlicht met talloze afbeeldingen, voornamelijk houtgravures uit oude schoolboeken. Een echt "bladerboekje", geschikt om rustig in rond te neuzen. Daarnaast lijkt het mij toe dat vogelliefhebbers uit de Kempen (en dat zijn er anno 2014 nog velen) de aantekeningen van meester Panken zeker tot zich horen te nemen: het boekje geeft een fraai beeld van de historische vogelrijkdom in hun stukje Nederland. <



Wat mij betreft, zeker gezien de billijke prijs voor zoveel aardigs, een absolute aanrader voor iedereen die in vogels is geïnteresseerd!

ISBN 978-90-811260-3-9

Prijs: € 15,00 – excl. verzending

Te koop via de boekhandel of per

E-mail: joh.blemans@wxs.nl

Wetenschappers ontdekken een derde populatie van meest

bedreigde parkiet

van Zuid-Amerika



De Grijsborstparkiet (*Pyrrhura griseipectus*), in de IUCN Rode Lijst ingedeeld als "ernstig bedreigd", is met minder dan 200 exemplaren misschien wel de meest bedreigde parkiet van Zuid-Amerika. Tot aan de laatste ontdekking waren slechts twee populaties van deze soort bekend: in de Serra do Baturité en in Quixadá (noordoost Brazilië). Deze twee locaties werden na uitvoerig zoeken door een veldteam van de Braziliaanse NGO "Aquasis" ontdekt. Het team werd daarbij ondersteund door de Loro Parque Fundación, Chester Zoo en de Zoological Society voor de instandhouding van soorten en populaties (ZGAP). Daarom is het des te opmerkelijker dat onlangs een derde populatie van slechts vijf vogels ontdekt is.

De Grijsborstparkiet is aangepast om te leven in het bos. Zij nestelen en rusten in boomholtes. Vreemd genoeg werden de vijf exemplaren van de nieuw-ontdekte populatie gevonden in een in een kleine nestholte, gelegen in het struikgewas op de top van een rotsachtige berg.

Eerdere zoektochten van Aquasis hadden 15 populaties op gescheiden locaties opgeleverd, maar de vernietiging van hun leefomgeving en vangst voor de handel in huisdieren veroorzaakt de onverbiddelijke achteruitgang van de soort. Deze bedreigingen bestaan nog steeds, maar nu is er minder risico dat de Grijsborstparkiet uitgestorven zal raken. Dit mede als gevolg van de pogingen tot instandhouding door Aquasis - sinds 2007 ondersteund door de Loro Parque Fundación en haar partners. Hun inspanningen betreffen soorten en habitats en men richt zich daarbij met name op particuliere landeigenaren. Daarnaast houdt men zich bezig met het installeren van nestkasten, omdat door een tekort aan natuurlijke nestholtes de voortplantingsmogelijkheden afnemen. Tenslotte doet men aan milieueducatie ten behoeve van de lokale gemeenschappen. Al deze activiteiten zullen worden voortgezet, en de ontdekking van de derde populatie geeft nieuwe hoop dat deze soort teruggebracht kan worden naar een veiliger status. <



Weggevlagen

Ik ben hobbykweker en houdt me als gepensioneerde dagelijks bezig met het houden en verzorgen van uiteenlopende vogels: kanaries, tropen, parkieten en wildzang. Met de tentoonstellingen houdt ik me niet meer bezig - het is puur hobby.

De volière (zie foto) bestaat uit verschillende vluchten en een groot nachthok met verschillende grote uitvliegkooien waarin ik kweek. Ik heb de broedkooien afgezworen en kweek nu puur met verschillende poppen met 1 man, terwijl ik in de volière mijn amadines, bruinborst zebra's en wildzang lekker hun gang laat gaan. Ik ring nog wel steeds alle vogels zodat ik toch hun afkomst in de gaten kan houden. Ik beleef dagelijks veel plezier aan de hobby die ik al 50 jaar heb en verveel me geen moment.

Een bijzonder verhaal over een weggevlagen kanarie

Op 08-10-2014 wordt ik gebeld door

een kanarieliefhebber uit Dronrijp of ik soms ook kanaries kweek - wat ik bevestigend kan beantwoorden. Wat blijkt? Een kanarie van mij blijkt in 2012 uit mijn volière te zijn ontsnapt en is bij deze man in Dronrijp beland, die hem heeft gevangen. Dit is een afstand van 8 kilometer. Deze man werd erop attent gemaakt dat hij wel een hele mooie kanarie in zijn volière had, een zwart/rood mozaiek opaal onyx. Hij had er inmiddels ook al prachtige jongen van gekweekt en werd toch nieuwsgierig waar deze vogel was gekweekt.

Hij werd erop attent gemaakt dat dit wel was te achterhalen bij de NBvV. Aldus geschiede en vanmorgen werd


hij dus gemaild dat de vogel bij mij was gekweekt.

Hij belde vervolgens mij met het bovenstaande verhaal. Ik vond dit wel bijzonder: een kanarie die ontsnapt, 8 kilometer verderop komt aanvliegen bij een liefhebber, die hem vervolgens vangt en er prachtige jongen mee kweekt. En nieuwsgierig geworden de afkomst achterhaald.

Zo zie je maar dat het hebben van een ringnummer tot leuke anekdotes kan leiden. <

*R. Postma
Fraeaker*

Vogelvereniging "de Goudvink" uit Udenhout, net onder de rook van Tilburg is de vereniging welke in 1967 is heropgericht na kort opgeheven te zijn geweest. Destijds stond de vogelsport nog in de kinderschoenen, er waren nog slecht enkele kleurslagen van de kleurkanarie bekend en er bestond nog een oranje rode kanarie.



De Goudvink

Waar blijft de tijd als we het kleurenscale van nu bekijken, deze evolutie is natuurlijk niet alleen aan de kanarie voorbehouden maar heeft nagenoeg in elke vogelsoort plaatsgevonden. De vereniging telt een vijftig tal leden waarvan de meeste actief de vogelsport bedrijven. Nagenoeg het gehele vogel arsenaal wordt door onze leden gekweekt, (behalve zang kanaries) of het nu kleur of postuur kanaries, Europese vogels, zebra vinken, tropische vogels, gras parkieten, grote parkieten of welk ander soort vogel dan ook, er is altijd wel een verenigingslid te vinden die deze vogelsoort bezit en kweekt en/of u van raad kan voorzien op de door u gestelde vragen.

Verenigingsavonden

In het juli nummer 2014 van "Onze

Vogels" staat de vraag wat te brengen op een verenigingsavond, ben het met de auteur eens dat de bijeenkomsten voor veel liefhebbers aantrekkelijk te maken zijn, het grootste probleem op dergelijke avonden is natuurlijk de agenda, als deze een stoffige invulling heeft is dit natuur-

lijk dodelijk, zeker in stille tijden. De vereniging kent naast de tentoonstelling zeven bijeenkomsten per kalenderjaar waarvan vijf vergaderingen, deze sluiten we steeds af met een vogel presentatie, daarnaast organiseren wij een jonge vogel dag waarbij er door deskundige keurmeesters de



Profiel van vogelvereniging



meegebrachte vogels worden beoordeeld en besproken, ook vogeliefhebbers uit de regio zijn dan welkom, ja zelfs met hun eigen vogels, ook zij mogen de vogels laten beoordelen door de aanwezige keurmeesters. Er is er een aanwezig voor kleur en postuurkanaries, een voor graspar-

kieten en grote parkieten en een voor tropen algemeen. Elke discipline komt dus aan bod.

Uitstapje

In de maand juni organiseren we een vereniging dag, deze dag wordt ingevuld door een jaarlijks wisselend pro-

gramma we trekken er dan gezamenlijk met partner op uit. Dit jaar zijn we op bezoek geweest bij het vogelopvang centrum in Zundert een leuke en leerzame kennismaking met een centra dat actie onderneemt met als een vogel in nood is. kleine maar ook grote Europese vogels welke slachtoffer van de mens zijn geworden worden hier gerevalideerd om als het even kan weer in de vrije natuur te worden losgelaten, prima werk dat door vele vrijwilligers wordt gedaan.

De bijgevoegde sfeer beelden spreken voor zich. Als je hier nog nooit bent geweest is dit echt een aanrader, hier wordt goed werk verricht. Na dit uitstapje genieten we nog na in ons stamhuis onder het genot van een hapje en een drankje waarna ieder tevreden en voldaan huiswaarts keert, het betrekken van de partner in onze hobby heeft zo zijn voordelen. <

Onze vogelshow "de Kampioen van Midden Brabant"

Al vele jaren organiseert vogelvereniging "de Goudvink" "de kampioen van Midden-Brabant" dit is een van de grotere tentoonstellingen in Noord-Brabant welke een open inschrijving geniet en dus ook u als inzender welkom bent. Jaarlijks worden er ongeveer acht honderd vogels geshowd. De show is elk jaar een lust voor vogeliefhebbers en alle andere bezoekers, de show ruimte is dan omgetoverd in een ware vogeltuin en staat mede door de Brabantse gezelligheid garant voor een aangenaam verblijf. De tentoonstelling wordt altijd georganiseerd in het weekend van week 48 een vast weekend op onze vaste locatie café-party centrum "de Schol" Stationsstraat 13 5071 BS Udenhout. tijdens onze vogelshow kan de rustende van koffie of ander drankje genieten de liefhebber nog nagenieten van een dia presentatie en slideshow van vorige vogelshows en vogelsoorten. Nieuwsgierig? De liefhebbers die nog meer willen weten van onze vogelvereniging kunnen terecht op onze website www.goudvink-udenhout.nl. Hier vindt u allerlei informatie en inschrijfformulieren voor onze vogelshow. Komt allen naar Udenhout, je vogels zijn er in goede handen.

Vogelvereniging De Volière(D05) uit Dordrecht, bestond in 2013 60 jaar. Om dit wat extra luister bij te zetten, werd besloten door bestuur en leden om op de kinderboerderij Weizigt in Dordrecht een Voliere te plaatsen. Met 8 leden en met ondersteuning van een werkloze timmerman is in 5 weken tijd dit project tot stand gekomen.

In het midden is een blokhut omgebouwd tot binnenhok, geïsoleerd en dubbelwandig gemaakt. Gescheiden met dubbele aluminium gaas panelen, zodat vogels nooit aan elkaars nagels kunnen bijten en voorzien van dubbele beglazing. Aan beide zijde zijn rennen geplaatst. Links zitten Australische parkieten, waaronder Gras, Valk, Zwift, Veelkleuren, Splendid, Bourke, Barrabant, Elegant, Turquoise parkieten. Als fotomodel is er nog een Goudfazant aanwezig. In de rechter ren zitten: Witoorhuulbuul, Purperglanspreeuw, Driekleur-

glanspreeuw, Jungle Maina, Grijskaplijster en een Pagodespreeuw, Japanse Nachtegaal, uitsluitend mannen. Deze ren is mooi beplant. Dit gaat tot op heden prima samen. De vogels worden verzorgd door personeel van de organisatie en dit gaat steeds beter. Na een inwerk periode van enkele weken, zijn er afspraken gemaakt en is een schema opgesteld, zodat de vogels en hun verblijven prima verzorgd worden.

De afmetingen zijn: totale breedte 9 meter, diep 3 meter en hoog 2,50 aflo-

pend naar 2 meter.

Dankzij sponsoring van 4 bedrijven, subsidie van de Wijkwens en de zelfwerkzaamheden van de 8 leden, is het voor de vereniging betaalbaar gebleven en staan iedere dag vele bezoekers met bewondering naar de vogels te kijken.

In december gaat onze vereniging de Rayon 5 wedstrijd om de Drechtstedencup, op deze locatie organiseren. Dit is dan weer een voordeel van deze samenwerking.

Dirk van Noort (secretaris)

Volière van de maand





Bert Renes

Lid van Verdienste NBvV

Gedurende vele jaren heeft Bert Renes op buitengewone wijze deelgenomen aan de vergaderingen van de bondsraad. Ook binnen de KMV-Zang was Bert van grote betekenis.

Binnen de commissie die zich bezig hield met de vorming van 1 keurmeestersvereniging was hij de man die vaak op het juiste moment de juiste sturing wist te geven om tot het uiteindelijke resultaat te komen.

Dit alles was voor de Bondsraad reden om Bert te benoemen tot Lid van Verdienste van de NBvV. Tijdens de ALD op 11 januari jl. werd hem door bondsvoorzitter Henk van Hout het bijbehorende insigne opgespeld.

product in de schijnwerper



VERENIGINGSTAND OP DE VOGELMARKT VOGELWEEDE

Veel vogelliefhebbers bezoeken een vogelmarkt, maar huren vaak geen stand om zelf de eigen vogels te verkopen. Bijvoorbeeld omdat ze niet genoeg vogels over hebben of geen zin hebben om alleen bij de stand te staan. Daarvoor heeft Vogelweelde nu de Verenigingstand. Samen met andere leden van uw vogelvereniging huurt u een stand op de markt van de TT Hal te Assen. Een leuke dag uit voor uw vereniging, waarbij voor een gereduceerd tarief een stand gehuurd kan worden en de markt bezocht.

OOK NIEUWSGIERIG?



INFORMATIE VIA ONZE WEBSITE.
WWW.VOGELWEEDEMEPPEL.COM.
 TELEFONISCH: 06-36594763.

BONDSMEDEDELINGEN FEBRUARI 2015



VAN DE KEURMEESTERVERENIGING

De vorming van 1 keurmeestersvereniging binnen de NBvV is een feit! Tijdens de ALD in Apeldoorn werd door de gezamenlijke keurmeesters een nieuw bestuur gekozen. Op de foto (naast bondsvoorzitter Henk van Hout) de heren Jansen en Onderdelinden van het nieuwe bestuur. Dhr. de Bruine maakt ook deel uit van het nieuwe bestuur, maar was deze dag verhinderd.

TROPISCHE VOGELS EN PARKIETEN

Th. van Lent uit Woudrichem heeft een nieuw e-mail adres: theovanlent@yahoo.nl

KLEUR EN POSTUURKANARIES

A.Derix uit Linne is gestopt als keurmeester per februari 2015.
A.Bos uit Emmet-Compascuum is gestopt als keurmeester per februari 2015.
E. A. Verschuur uit Naarden is gestopt als keurmeester per februari 2015.

GESLAAGD ALS KEURMEESTER KLEURKANARIES

H. Altena, Pr. Clausstraat 40, 8281 DD Genemuiden, tel.: 038-3856301 en mobiel: 06-49365903 met mail adres: altena.henri@hetnet.nl



GESLAAGD ALS KEURMEESTER POSTUURKANARIES

H. Baghus, Watermolen 83, 2986 EV Ridderkerk, tel. 0180-438070 met mailadres: henniebaghus@hetnet.nl

B.Buskes, De Elshagen 6, 8061 AR Hasselt (ov), mobiel: 06-11363839 met mail adres: bbuskes@hotmail.com

H. Reijers, Tamboerpad 16, 7071 XA Uift, tel.: 0315-630589 en mobiel: 06-30823499 met mail adres: hansreijers@concepts.nl



De heren Stein (50 jaar), Zegelaar (40 jaar) en Veenhuizen (40 jaar) vierden tijdens de ALD hun keurmeestersjubileum.

De vier geslaagden nemen tijdens VOGEL 2015 hun diploma in ontvangst - van links naar rechts hoofdbestuurlid K. Snijder, J. Reijers, B. Buskes, H. Baghus en H. Altena.



DISTRICT NOORD-BRABANT WEST

Dhr. Leon van Hees van Vögelvreugde Hoogerheide vierde zijn 50 jarig lidmaatschap van de NBVV. Leon kreeg de bijbehorende speld overhandigd van districtsvoorzitter Dhr. Cees van Oosterhout, die bij de vereniging op bezoek was tijdens de feestavond op zaterdag 13 december jl.

DISTRICT GRONINGEN

Op donderdag 13 november, voorafgaande aan de opening van de afdelingstentoonstelling van de afdeling De Kolibri uit Onstwedde- Alteveer (O31), mocht de heer Jan Schokkenbroek de



speld voor zijn 50-jarige lidmaatschap van de NBvV opgespeld krijgen door de voorzitter van het district Groningen, Jan Perdon. Deze haalde kort aan hoe deze jaren geleden naar Stadskanaal was gekomen, ze hadden daar zelfs twee afdelingen en bij een daarvan was hij lid geworden en dus ook van onze bond.

Speciaal kanaries waren zijn vogels. Meerdere tentoonstellingen zijn door hem en zijn vogels bezocht de afgelopen jaren - vaak met positief resultaat. Vaak heeft hij zijn kennis uit kunnen breiden door de op- en/of aanmerking van de keurmeesters op de keurbriefjes ter harte te nemen. Het resultaat was er dan ook naar: meerdere bondsprijzen, o.a. het bondskruis, heeft hij in de afgelopen jaren gewonnen met zijn vogels. Ook binnen de afdeling heeft hij zijn steentje bijgedragen. De afdeling had ook nog een bloemetje voor zijn vrouw, als dank voor het langdurige lidmaatschap van haar man.

DISTRICT DRENTHE



Op de extra bijeenkomst van afdeling Kleurenpracht Borger werden 3 Jubilarissen (60, 40 en 25 jaar lid) gehuldigd en de kampioensprijzen van de tentoonstelling uitgereikt. Op de foto de jubilaris Hendrik Timmermans die de speld voor 60 jaar lid opgespeld krijgt door district secretaris Harm de Roo.

DISTRICT NOORD-BRABANT OOST

Op 13 december vierde vogelvereniging De Edelzanger uit Drunen haar 50 jarig bestaan.

Tijdens de feestavond (die een klein zwart randje had door het niet doorgaan van de Pronkveer nadat alle vogels al gekeurd waren en de districtskampioenschappen van Oost Noord Brabant Oost) toonde de vereniging toch haar veerkracht. Vier van de oprichters vierden hun 50 jarig jubileum te weten Jo Brok, Wim van Vugt, Henk Keetels en Frans Corten en kregen de bijbehorende spelden en schalen uitgereikt door districts- en afdelingsvoorzitter Henk Jansen. Henk van Hout noemde de Edelzanger een van de toonaangevende afdelingen binnen de bond en kwam via een inleiding terecht bij Henk Smits een

van de kartrekkers van de Edelzanger. Voor zijn meer dan 25 jaar lange inzet voor de vereniging en de vogelsport in het algemeen kreeg Henk Smits uit handen van Henk van Hout de speld voor Bijzondere Waardering.

DISTRICT OVERIJSEL



Op afgelopen 21 november kon ondanks overheidsmaatregelen toch de opening van de tentoonstelling van De Hof van Twente (D29) plaatsvinden. Hierbij werden 2 jubilarissen gehuldigd. Dhr. Jan Langeler kreeg daarbij zijn speld voor 50-jarig lidmaatschap. Beide jubilarissen ontvingen hun speld uit handen van Jan van Duuren. Op de foto feliciteert voorzitter Freddie Hietland Jan Langeler met zijn zojuist ontvangen Bondsspeld. Voor de dames van beide heren was er uiteraard een prachtige bos bloemen.



BONDSMEDEDELINGEN FEBRUARI 2015

JUBILARISSEN 25 JAAR:

F. Lenaerts en H. Pels, afd. Roosendaal 2 (R09); H. Akkermans en Mevr. S. Starmans, afd. Wijnandsrade (W23); W. Bijlsma, J. Hartholt, K. v.d. Ploeg en F. de Zwart, afd. Haulerwijk (H90); H. Peeters, afd. St. Anthonis (A32); J. Rijkers, afd. Sliedrecht (S05); J.H.J. Notté en L.P.J.M. Schulpen, afd. Heythuysen (H49); G. Blotenburg, D. Evers en H. Velthuizen, afd. Lunteren (L26); E. Snijders, afd. Waspik (W39); G. Waanders, afd. Hof van Twente (D29); H. Berghoer, afd. Lettele (L13); D. A. Janssen en G. J. de Pater, afd. Krabbendijke (K12); K. Groen, afd. Rijssenhouw (R41); V. Schrouff, Nieuwstad; L. H. Brink, F. G. M. Jansen of Lokeers en L.J. M. Jansen of Lokeers, afd. Nijverdal (N06); M. van Nistelrooij, afd. Nuland (N26); H. v/d Berg, afd. Sevenum (S33).

JUBILARISSEN 40 JAAR:

H. Schipper, afd. Sibculo (S42); E. van 't Hoen en J. Groenendijk, afd. Sliedrecht (S05); C. van Beers, afd. Rucphen (R27); D. Draaijer, afd. Lettele (L13);

T. v.d. Meerakker en G. Schouten, afd. Schijndel (S23); J. W. Prins en G. J. M. Veldkamp, afd. Nijverdal (N06); W. Linzen, afd. Nuland (N26).

JUBILARISSEN 50 JAAR:

H. Haenen, afd. Wijnandsrade (W23); L. van Hees, afd. Hoogerheide (H15); J. Langeler, afd. Hof van

Twente (D29); J. P. Jansen, afd. Krabbendijke (K12); J. S. Bijlsma, afd. Baulte (R16); H. Reijnders, afd. Olst-Diepenveen (OD1).

JUBILARISSEN 60 JAAR:

A. van Sunder, afd. Roosendaal 2 (R09).

OVERLEDENEN

P. Jansen, Delft (D07); T. Kroeders, Alkmaar (A03); K. v/d Ven, Berghem (B30); Mevr. J.M. Zuur-Otter, Veendam (N29); T. A. Lakerveld, Sliedrecht (S05); H. Trum, Rosmalen (R11); G.M. C. Vernooij, Vaassen (V08); M. Grinwis, Ouddorp zh (O21); J. L. de Boer, Voorburg (D07); H. Steijns, Eijsden (E22); P. Dangerman, Heemskerk (H47); J. Vermeulen, Made (M19); M. F. Jansen, Dordrecht (D05); G. Harmsen, Halle (H43); F. B. Heesen, Heerlen (H36); T. Nie, Scheemda (W14); J. Nijland, Nijmegen (D42); G. Heijmans, Empel (N26); P. de Ligt, Vlaardingen (V04);

Wij wensen alle nabestaanden veel sterkte bij het verwerken van hun verlies.



Verzamelband Onze Vogels

Maak ieder jaar een prachtig boekwerk van uw maandbladen met deze originele verzamelband.

Bestel nu via

shop.nbv.nl

€ 12,50 per stuk
€ 17,10 voor 2 exemplaren

(Bedragen zijn inclusief de verzendkosten)

**ERELEEDEN**

L.M.G. Bertina, H. de Geul, J. Heesakkers, J.A.M. Kerkhof, P.J.F. Klören, H. Marinus, D.J. van der Molen, W.J. Mulder, Mr. H.J.M. Stienen, H.K. van der Wal, C.W. Westland, W. Zijlstra.

LEDEN VAN VERDIENSTE

E.B.A. Berns, R. van Dijk, C. van Elven, A. Gort, K. Haizma, J.M.C. van Kempen, A. ten Klooster, C.H.M. van der Linden, C. van Lunteren, A.H. Meesterburrie, A. van Nijl, P. Ooijen, B. Renes, H. Sulchies, W.A. Tolman, K. Zegelaar.

DE BONDSRAAD IS ALS VOLGT SAMENGESTELD**Hoofdbestuur**

Voorzitter: Henk van Hout, Bouvigne 15, 5653 LE Eindhoven, tel. (040) 2355987.

2e voorzitter: Klaas Snijder, Heinhout 12, 8502 AE Joure, tel. (0513) 416610.

Secretaris: Ton Koenen, Vlieduweg 5, 5314 LK Bruchem, tel. (0418) 643107.

Peningmeester: Dirk Verburg, Raadhuisstraat 12, 4414 AJ Waarde, tel. (0113) 502676.

Commissaris: Joerd Munnikma, Omring 40, 1702 NA Heerhugowaard, tel. (072) 5710076.

Districtsvoorzitters

Groningen: Jan Perdon, Hamweg 1, 9617 AP Herikstede, tel. (06) 53 25 62 13, E-mail: pttsteh@home.nl.

Friesland: Siebe de Haan, Arumerstraat 37, 8913 GE Leeuwarden, tel. (058) 2127156.

E-mail: dehaan-maj@btinternet.nl.

Drenthe: Jantinus Mulder, Liniekampen 17, 7873 BS Odoorn, tel. (0591) 513166, E-mail: jtmulder@hotmail.com.

Overijssel: Albert Zomer, Putter 14, 7609 TX Almelo, tel. (0546) 456146, E-mail: zomer66@zonnet.nl.

Gelderland: Wim Thijloosen, Greveslag 12 A, 6662 VC Elst (Gld), tel. (0481) 375789.

Utrecht: PG. Windhouwer, H.de Keyterlaan 31, 3822 WB Amerfoort, tel. (033) 4620173, E-mail: piet.mary@diggo.nl.

Noord Holland: R. Kristel, H. Andriessenweg 4, 1323 EN Almere, tel. (036) 5360308, E-mail: rotkristel@kpnmail.nl.

Zuid Holland: Piet Hagenaars, De W. Malefijstraat 85, 2225 LW Katwijk aan Zee, tel. (06) 10474218.

E-mail: Piehagenaars@outlook.com.

Zeeland: Leo Quist, 's Gravenkreek 11, 4697 DD St. Anna-land, tel. (0166) 65 21 30, E-mail: leoquist@zeelandnet.nl.

West Noord-Brabant: Coes van Oosterhout, Geraniumstraat 35, 4921 HH Made, tel. (0162) 684402.

E-mail: oosterhoutcoes@kpnmail.nl.

Oost Noord-Brabant: Henk Jansen, De Lek 9, 5152 RM Drunen, tel. (0416) 372155.

Limburg: Huub Gerts, Neerbeekkerhof 22,

6191 HH Neerbeek (Beek), tel. (046) 4374463/0641188345, E-mail: gerts.h@home.nl.

Voorzitters keurmeestersverenigingen

Kleur- en postuurkanaries: a.i. waargenomen door: Piet van der Tuin, Schoterlandseweg 28, 8455 JH Kastijk, tel. (0513) 542912, E-mail: p.t.vandertuin@planet.nl.

Tropen en parkieten: Cor van Elven, Bascule 8, 8332 JX Steenwijk, tel./fax: (0521) 517108.

E-mail: Elven008@planet.nl.

Zangkanaries: G. Renes, Forum 47, 1315 TD Almere, tel. (036) 5371103, E-mail: bert.renes@upcmail.nl.

Voorzitter vereniging speciaalclubs

Piet Onderdelinden, van Hogendorpstraat 112c, 3135 CE Vlaardingen, tel. (010) 4746116.
Gefleete correspondentie voor hoofdbestuur en bondsraad naar het bondsbureau te zenden.

VERTROUWENSPERSOON

Wiebe Zijlstra, Burg. Jansenstraat 5, 9902 NX Appingedam, tel. (0596) 622451, E-mail: w.zijlstra@home.nl.

BONDSBUREAU

Bezoekadres: Aletta Jacobsstraat 4, 4623 ZB Bergen op Zoom.

Postadres: Postbus 74, 4600 AB Bergen op Zoom.

Telefoon: (0164) 235007, **E-mail:** info@nbv.nl

Internet: www.nbv.nl

Het bondsbureau is op werkdagen geopend van 8.30 tot 12.00 en van 13.00 tot 16.30 uur.

SECRETARIATEN KEURMEESTERSVERENIGINGEN

Kleur- en postuurkanaries: Piet van der Tuin, Schoterlandseweg 28, 8455 JH Kastijk, tel. (0513) 542912, E-mail: p.t.vandertuin@planet.nl.

Tropen, parkieten etc.: Louis van Kelckhoven, Hurzeweg 45, 9657 PC, Nieuw-Ammerveen, tel. 06-51 49 49 29, E-mail: louis.van.kelckhoven@gmail.com.

Zangkanaries: Jan de Bruine, Waalkhoogte 10, 8322 BF Urk, tel. (0527) 68 84 88, E-mail: jan_debruine@icloud.com.

SPECIALCLUBS

Het lidmaatschap van de speciaalclubs is in principe voorbehouden aan hen die lid van de NBvV zijn.

Voor verdere inlichtingen c.q. opgave lidmaatschap kunt u zich wenden tot onderstaande secretariaten.

Speciaalclub Europese Cultuurvogels

A.J. van der Jagt, Nachtegaalplein 41, 3082 NK Rotterdam, tel. (010) 4950839, www.info-sec.nl.

Parkieten Speciaalclub

Mevr. Ferna de Ruitter-Loedeman, Jacob Catstraat 18,3881 XP Putten, tel. (0341) 356805 (na 19.00 uur - n.o.z.), E-mail: secretaris@parkietenspecialclub.nl.

Insecten- en vruchtenetende Vogels

Rick van Groningen, Maria Tesselschadelaan 107, 2135 RG Hoofddorp, tel. 06-34200301, E-mail: rickvgroningen@hotmail.com, www.vogelspecialclub.nl.

Japane meeuwen en overige Lonchura's

H.J. Koelewijn, Groen van Prinsterersingel 39, 3752 DC Spakenburg, tel. 033-2983548.

E-mail: hans@foxing.nl, www.jmc-lonchura.nl.

Natuurbroed Gouldamadine

H. Lutjeboer, Nieuwland 46, 9561 VJ Ter Apel, tel. (0599) 584865, E-mail: secretaris@sngn.nl, www.sngn.nl.

Vorm- en postuurkanaries

F. van Amerongen, Lijsterstraat 64, 2025 VD Haarlem, tel. 023-5390989, E-mail: Fe1uu5@kpnmail.nl.

Nederlandse Zebravinken Club

Eric Kuipers, Prof. Oudborch 2, 5241 HG Rosmalen, tel. (073) 5210343, E-mail: ledensadmin@nederlandsezebravinkenclub.nl, www.nederlandsezebravinkenclub.nl.

Afrikaanse Prachtvinken

T.J.G. Helmink, Joh. Westerdijklaan 15, 2104 TT Heemstede, tel. (023) 5290544, E-mail: info@scapn.com, www.scapn.com.

Speciaalclub Australische Prachtvinken & Papegaai Amadines

G. Streefkerk, Eksterlaan 18, 1742 ES Schagen, tel. (06) 12327464, E-mail: g.streefkerk@quicknet.nl.

www.prachtvinken.nl.

Werkgroep Amerikaanse slijzen

Heerman van 't Erve, Dorpsstraat 49a, 8171BL Vaassen, tel. (0346) 563927, E-mail: hfvanterve@gmail.com.

www.werkgroepamerikaanseslijzen.com.

Nederlandse Kleurkanarie Club

Marga van Eerden, Tongelaarweg 15, 3077 TB Rotterdam, tel. 010-4834226, E-mail: nkc-ledenservice@hetnet.nl.

www.kleurkanarie.nl.

Speciaalclub Zangkanaries NZHU

T.C. Diepenhorst, Rijnmond 137, 2225 VR Katwijk, tel. 071-4015840, E-mail: t.c.diepenhorst@kpnmail.nl.

www.zangkanaries.nl.

HEEFT U VRAGEN?

Stel ze aan de secretaris van de betreffende speciaalclub hierboven of aan onderstaande personen.

Harzers en waterslagers aan: Joop Aelbrecht, Eufraat 3, 1186 JJ Amstelveen, E-mail: Aelbrecht@ziggo.nl.

Timbrado's aan: Harry Smit, Weegbee 11, 3434 ER Nieuwegein, tel. (030) 6052046.

E-mail: harysmb44@hotmail.com.

Kleurkanaries aan: Riekus de Haan, Steinerbrink 296, 7812 HM Emmen, tel. (0591) 615107.

E-mail: henkdehaan@hotmail.com.

Postuurkanaries aan: Theo Minten, Mr. Beumerstraat 44, 5986 CE Beringe, tel. (077) 3076039.

E-mail: thuminten@home.nl.

Europese cultuurvogels en hun bastaarden aan:

Piet de Deu, Buyi Ballotstraat 7, 4462 AM Goes, E-mail: dreupiet@zeelandnet.nl.

Grasparkieten aan: Kor Zegelaar, Vlietstraat 13, 3353 VL Papendrecht, E-mail: kizegelaar@planet.nl.

Grote parkieten en agaporniden aan: Rien Steenbakkers, Dr. Boutkanstraat 1, 5473 AK Heeswijk Dinther, E-mail: riensteenbakkers@home.nl.

Zebravinken, Japanse meeuwen en hun bastaarden aan: Francis Kriesels, Bilderdijkstraat 18, 3202 AE Spijkensse, E-mail: franciskriesels@as4all.nl.

Tropische vogels en hun bastaarden, duiven en kwartels aan: Pieter van den Hooven, Vlietweg 8,

8042 AR Zwolle, E-mail: pieter.hooven@gmail.com.

Vruchten- en insectenetters aan: Rick van Groningen,

tel. 0634200301, E-mail: rickvgroningen@hotmail.com.



De NBvV is internationaal aangesloten bij:
COM-Mondial
Entente Européenne d'Aviculture et de Cuniculture



Kenmerken

Het blauwgrijs roodstaartje, soms ook wel lavendelastrilde genoemd, is 10 – 11 centimeter lang. Zoals de naam al zegt is de vogel overwegend blauwgrijs met een rode stuit en staart. Hij heeft een zwarte oogstreep. De snavel is rood met een zwarte punt. De flanken zijn donkergrijs en soms wit gevlekt. Tussen het mannetje en popje is geen waarneembaar verschil. Er is echter wel een hoorbaar onderscheid: de man zingt tijdens de broedperiode en maakt daarbij een langgerekt geluid, terwijl het popje korte tonen achter elkaar maakt. Het is een actief en beweeglijk vogeltje, dat zich gemakkelijk vertrouwd zal gaan gedragen. Door de zachte grijs tinten is de vogel een fraaie verschijning.

Verspreiding en leefgebied

De vogel komt voor in savannelandschappen in het noordwesten van Afrika, onder de Sahara van Senegal tot de Centraal Afrikaanse Republiek.

Het leefgebied bestaat uit bosjes en struikgewas in verder half open gebied. De vogel is niet zeldzaam en plaatselijk soms algemeen.

Volièrevogel

Het blauwgrijs roodstaartje is een vreedzaam en vredelievend vogeltje, dat zich ook in een gemengde volièrre probleemloos gedraagt, zowel met andere vogels als met soortgenoten. De voorkeur verdiend een ruime volièrre met veel beplanting en rust. De vogels hebben moeite met ons klimaat, vooral omdat ze geen plotselinge afkoeling kunnen verdragen. Daarom verlangen ze in de winter een goed beschutte, niet koude, verblijfplaats die indien nodig verwarmd kan worden.

Voeding

Naast een goede tropenmengeling, wat kiemzaad en ei- en krachtvoer heeft het blauwgrijs roodstaartje een vrij grote behoefte aan dierlijke eiwitten. Dit kan verstrekt worden in de vorm van

buffalo's, mierencieren en/of geknippte meelwormen. Groenvoer wordt ook op prijs gesteld.

Kweken

Eenmaal gewend, voelt een paartje zich weldra in de volièrre thuis en gaat er ook tot broeden over. Zorg voor voldoende beschikbaarheid van sisal, grashalmen, etc. Het nest is kogelrond en wordt bij voorkeur gebouwd in een dichte struik, een overdekte ruimte of in een kistje. Het heeft een rond invlieggat. De eieren komen na 12-14 dagen uit. De opfok van de jongen heeft alleen succes bij voldoende dierlijk voer. Beide ouders verzorgen de jongen, die na 18 – 20 dagen het nest verlaten. Als de volièrre waarin ze gehouden worden groot genoeg is kunnen de jongen zonder problemen bij de ouders gehuisvest blijven. Het ouderpaar kan meerdere legfels per seizoen grootbrengen, al heeft de soort wel een beetje de reputatie het nestje vroegtijdig te verlaten of de jongen er uit te gooien.

