


# Onze Vogels

maandblad van de Nederlandse Bond van Vogel liefhebbers

nummer 1 - januari 2015



■ De Rheinländer ■ Etosha National Park



- 04** De Rheinländer deel 1 **07** Vogels om ons heen: de Grutto
- 08** Aspecten rondom voeding van zaadeters (slot)
- 11** Column voorzitter **12** Volière van de maand
- 14** Vruchtbaarheid (deel 2) **18** Etosha National Park
- 21** De NBvV en het Platform Verantwoord Huisdierenbezit
- 23** Column keurmeester **24** Zebra-vink masker grijs (deel 1)
- 26** Mededeling keurmeestersvereniging **27** Afdeling De Tuinfluiter uit Ommen in een nieuw jasje **29** Bondsmededelingen **33** NBvV info
- 34** Kalenderartikel: de Ringmus

**Foto voorpagina:** Rheinländer gekaufd lipochroom – zie over deze vogel het artikel van Adri Platteeuw in dit blad  
**Foto:** Piet Onderdelinden



**NBvV**
**colofon**



**Uitgever:** 'Onze Vogels' is het maandelijkse tijdschrift van de Nederlandse Bond van Vogelliefhebbers. Een organisatie van vogelliefhebbers met ca. 30.000 leden. De NBvV is opgericht in 1935. De totale oplage van 'Onze Vogels' bedraagt 32.000 exemplaren. Het tijdschrift wordt toegezonden aan leden, verspreide leden en binnen- en buitenlandse abonnees. Met wereld lid van de NBvV doet zich aan te sluiten bij een van de circa 500 plaatselijke verenigingen van de bond. Ook bestaat de mogelijkheid om verspreid lid te worden: iemand die principieel geen lid wenst te worden van een afdeling/vereniging kan verspreid lid worden van de NBvV. Een verspreid lidmaatschap kost € 38,- per jaar (bij automatische incasso – anders zijn € 2,50 extra administratiekosten verschuldigd).

**Abonnementsprijzen:** Nederland € 28,- (bij automatische incasso – anders zijn € 2,50 extra administratiekosten verschuldigd). België € 30,-. Priority-

post naar alle andere landen € 82,-. Verspreid lid buitenland: bovengenoemde bedragen met € 10,00 verbogen. Het abonnementsjaar loopt van 1 januari tot en met 31 december.

**Adres:** NBvV, Postbus 74, 4600 AB Bergen op Zoom tel. 0164-235007, e-mail: info@nbv.nl, website: www.nbv.nl

**Bankrekeningen:** ABN AMRO bank, IBAN: NL55ABNA0488959262 (BIC: ABNANL2A) - ING bank, IBAN: NL96INGB0001148324 (BIC: INGBNL2A) L.N.V. Ned. Bond van Vogelliefhebbers.

De NBvV staat ingeschreven in het vereenigingsregister van de Kamer van Koophandel en Fabrieken te Breda onder nummer 40280824.

**Redactie:** Pieter van den Hooven (moppen), Jan de Buitre (inleidingartie en zangkanaries), Henk van der Wal (postkanaries), Theo van Kollenburg (kleurkanaries), Piet Onderdelinden (inleidingartie en lorenstare), John van der Jagt (Europese cultuurvogels), Hans van der Straem (redactiecoördinatie en jeugd).

**Telcontact:** Een Keek, Loek Bortina

**Redactieadres:** Bondsbureau NBvV t.a.v. redactie 'Onze Vogels', Postbus 74, 4600 AB Bergen op Zoom. Tel. 0164-235007 e-mail: han.vanderstraem@nbv.nl

**Zakelijke advertenties:** Tarieven en deadlines voor

zakelijke advertenties zijn te verkrijgen bij Remé van Loon, via het bondsbureau te Bergen op Zoom.

**Verantwoordelijkheid:** De Nederlandse Bond van Vogelliefhebbers is niet verantwoordelijk voor de gepubliceerde advertenties en kent geen verplichting tot het opnemen van advertenties. De auteurs blijven verantwoordelijk voor de inhoud van hun artikelen. Door publicatie neemt de NBvV geen enkele aansprakelijkheid op zich.

Overname van artikelen, illustraties, foto's of gedeelten daarvan is zonder schriftelijke toestemming niet toegestaan.

**Vergeving:** Aad Kockeman, Viredu Solutions, Doetinchem

**Druk:** Senebolder Misset B.V., Doetinchem

Het volgende nummer wordt ter post bezorgd in de tweede volle week van de volgende maand.

**Beëindiging lidmaatschap:** Afdelingsleden kunnen, indien gewenst, hun lidmaatschap beëindigen middels opzegging bij de vereniging waar zij lid zijn. Dit kan per kwartaal.

Verspreide leden kunnen hun jaarlidmaatschap telkensmal per 31 december opzeggen via het Bondsbureau.


We hebben eerder de Lancashire uitvoerig besproken. En dat is ook volkomen terecht omdat de Lancashire als een oorspronkelijke reuzenmutant moet worden gezien en daarmee mede aan de wieg heeft gestaan van meerdere andere grote postuurassen. Je zou dan kunnen veronderstellen dat de Rheinländer dan met een korte omschrijving aan de orde kan komen. Waarom?, omdat de Rheinländer qua contouren als mini Lancashire wordt gezien. Alleen blijkt in de praktijk dat een één op één vertaling van de Lancashire, maar dan in een minivorm, niet geheel opgaat.

# Rheinländer

## de mini-Lancashire (deel 1)

### Veel interesse

Uit de bespreking van de Lancashire weten we dat de animo voor de kweek van de Lancashire gering is wellicht mede doordat sommige kwekers dit postuurras nog als erg groot taxeren. Het is ook moeilijk in Nederland om aan kweekkoppels te komen. De Rheinländer kent al direct vanaf zijn introductie veel geïnteresseerden en Nederland heeft inmiddels meerdere kwekers die moeiteloos internationaal met de top meedraaien. Bij de bespreking van de Lancashire gladkop is aan-





Een gekuifde Rheinländer. Allereerst valt de gesprende kuif op. De melanine is daarbij zichtbaar maar moet ondergeschikt blijven aan de gele grondkleur. We zien op het achterhoofd nog wel enkele melanineresten maar van een hoeveelheid die acceptabel is. De kuif heeft zeker geen hoefijzervorm en is eerder ovaal van vorm. Zolang de aansluiting op het achterhoofd dan in ieder geval maar glad is wordt dat toegestaan. De overgang bij deze vogel op het achterhoofd is al aardig maar we zien wel aanwezige ruwe bevedering. Zijn er liefhebbers die hier al in de kweekselectie aandacht aan hebben besteed dan verloopt die overgang zonder opstaande veertjes.

Een punt waar we in deel 2 nog uitvoerig op terugkomen is de vereiste opgerichte houding. Voor een Rheinländer is de nu getoonde houding onvoldoende. De pootjes mogen nog meer gestrekt zijn en het staartje moet daarbij afhangen. We moeten wel bedenken dat deze vogel in een voor hem (of haar) onbekende fotokooi zit. In de veilige omgeving van de koepelkooi is een onvoldoende aangenomen houding dan geen excuus meer. Aan de kleur te beoordelen is de bevedering best lang. Daardoor toont wel de hals/nek te vol, het rompje is verder wel goed gevuld.

gegeven dat al snel de vergelijking met de Yorkshire wordt gemaakt. Overigens absoluut niet terecht maar zonder een goede training en zeker als voor het behoud van het ras er van mengvormen sprake is, gaat dat toch al snel op. Bij de Rheinländer doet zich helaas eenzelfde probleem voor. Er zijn in de laatste 10-15 jaar enkele postuurassen ontstaan die qua grootte en volume in het lichaam dicht bij elkaar liggen. Het postuurras waar ik hier op doel heb ik eerder aangehaald in het tweede deel van het artikel over de nieuwe pos-



tuurrassen. Het gaat namelijk over de gladkop Rheinländer en de Irish Fancy. Leest u hetgeen daarover geschreven is in *Onze Vogels* (september 2013) eerst nog eens even terug.

#### Kuif/Kop/Achterhoofd

De Rheinländer is direct bij zijn introductie als gladkop en kuifvariant erkend. Of de gladkopvariant ten opzichte van de hierboven genoemde Irish Fancy nu zo'n handige zet is geweest waag ik dus te betwijfelen. De kuifvariant is zeker onderscheidend en dat mede door de vorm van de kuif. Net als bij de grote broer de Lancashire dient de kuif namelijk hoefijzervormig te zijn. Ik heb deze vorm overigens bij de Rheinländer nog niet eerder waargenomen. Een overwegend ovaal kuifje komt het meest voor en dat is gezien de vorm van het kopje ook wel logisch.

De kuif mag gesprekeld zijn, dat houdt in dat er gedeeltelijk 'gecamoufleerd' melanine zichtbaar is in de kuif. Dus niet een overduidelijk een geheel groene of bruine kuif zoals dat bij Glosters wel voorkomt. De standaard is over de mate van melaninebezit in

de kuif zeer duidelijk. Alleen de kuif mag melanine laten zien, dus niet uitlopen naar bijvoorbeeld de nek. Alleen dat laatste is nu net iets dat toch veelvuldig voorkomt. De algehele eis bij de Rheinländer is namelijk dat de vogel géén enkele vorm van bont mag laten zien. Zodra buiten de kuif er dus melanineresten zichtbaar zijn is er al sprake van bont. Nu begrijp ik dat er bij de opstart van een nieuw postuurras enige coulance gewenst is maar aan de andere kant moet worden opgepast voor een hellend vlak. Wordt al direct vanaf het begin te gemakkelijk zaken door de vingers gezien dan is bijsturing op een later moment zeker geen prettig vooruitzicht voor de inzenders. Er kan vervolgens ook onbegrip ontstaan bij de kwekers die eerst niet bestraft werden en na verloop van tijd wellicht wel. Gezien de 'leeftijd' van de Rheinländer als postuurras is een strengere beoordeling op het doorlopen van melanine in de nek inmiddels wel op zijn plaats. Direct dergelijke vogels helemaal van tafel verwijderen en het doorlopen van melanine in de nek als bont bestempen lijkt me te veel van het goede. Maar de kweker die een melanine vrije kuif weet te kweken moet daarvoor juist wel beloond worden. Hierover zouden door technische commissies specifieke afspraken gemaakt kunnen worden hoe dat in bepaalde gradaties in de beoordeling meegenomen zou moeten worden.

#### Kale plek

De kuifvorm moet hoefijzervormig zijn en door deze vorm dienen de veren op het achterhoofd glad over te lopen in de nek. Dit laatste is best een staaltje kwekerspraktijk. Veel Rheinländers laten op het achterhoofd een kale plek zien zoals die in het verleden ook bij de Duitse Kuif veelvuldig voorkwam. Werd, want in enkele decennia is dat schoonheidsfoutje bij de Duitse Kuif er wel uitgekweekt. Bij de Rheinländer is de kale plek op het achterhoofd momenteel nog eerder regel dan uitzondering, alhoewel sommige kwekers weten dit al goed in de kweek onder controle te krijgen. De oplossing zit namelijk in een iets langere bevedering in combinatie met een gladde bevedering op het achterhoofd van de gladkopvarianten. Als de gladkopvariant

al een soort van 'achterspoiler' bevedering laten zien, wordt dit door de kuifvorming bij de gekuifden nog juist versterkt. In plaats van de fout dan weg te werken neemt deze alleen maar jaar op jaar toe. De kopbevedering is daarmee een zeer belangrijk criterium in de kweekselectie.

#### Uitdagingen

De kuifvorm heeft dus meerdere uitdagingen. Maar ook aan de gladkop variant heeft men nog werk te doen. Alle overige minirassen die we kennen hebben overwegend een ronde kopvorm. De Rheinländer gladkop wijkt daar van af door een afgeplatte kop als eis te stellen. En naast een afgeplatte kop is ook de aanwezigheid van wenkbrauwen vereist. Deze verwijzing naar de Lancashire gladkop wordt alleen in de praktijk zelden waargenomen. Te veel ronde kopjes, hoe fraai ook, zijn veelvuldig zichtbaar en daarmee komt de kopvorm te veel met andere mini postuurrassen overeen. Feitelijk zou alleen al aan de kopvorm een Rheinländer direct herkenbaar moeten zijn. Met een afgeplatte schedel en wenkbrauwen mag de Rheinländer dan met recht een mini Lancashire worden genoemd. Beide details moeten dan wel overduidelijk zichtbaar zijn. Maar zoals gezegd, daar hebben de kwekers nog wel flink wat werk aan te verzetten.

#### Grootte en bevedering

Met 13 cm. spreken we nog steeds van een miniras. De bevedering kan gewoon goed aansluiten en zelden zijn er dan ook exemplaren met bevederingfouten. Uitzondering is de eerder aangehaalde kale plek op het achterhoofd. Aangezien zowel lange- als kortbevederde vogels de vorm goed tot z'n recht laten komen is het onnodig met alleen intensieve (kortbevederde) of schimmel (langbevederde) vogels meerdere jaren achteren te kweken. Daar kan steeds de gulden middenweg in worden gezocht. Wenkbrauwen en een korte bevedering gaan elkaar zeker niet helpen, maar zoals hiervoor al gesteld, een afgeplatte schedel moet de basis hiervan gaan vormen en dat moet niet 'gecompenseerd' worden met lange bevedering dat feitelijk ook niet bij zo'n miniras thuishoort. ←

## Vogels gewoon om ons heen

# Grutto

*Limosa limosa*

**Dit jaar willen we u een artikelenreeks aanbieden over vogels die in Nederland "gewoon om ons heen" te zien zijn, wilde vogels dus. Wij hopen dat u als vogelliefhebber ook gecharmeerd bent of misschien wel wordt van deze prachtige dieren gewoon in het wild.**

De serie begint met een van de meest bekende vogels in Nederlandse weiden, de grutto. De grutto komt hier al eeuwenlang voor als broedvogel, al in 1758 beschreef Linnaeus hem in zijn wetenschappelijk werk. Grofweg van begin maart tot half juli verblijven er rond de 40.000 grutto's in ons land. Het grootste deel boven de rivieren met de nadruk op het westen en noorden. Grutto's broeden namelijk het liefst in vochtige gebieden met veel gras en ondiep water. Naast genoemd aantal, zijn er vele duizenden grutto's die ons land alleen als rustpunt gebruiken op hun trek naar het zuiden. De grutto is een forse steltloper, hij meet rond de 40 cm en het meest opvallend is wel de enorm lange snavel. De snavel is kaarsrecht en kan wel 12 cm lang zijn. Mannetjes zijn een stuk feller van kleur dan de vrouwtjes, het meest spectaculair in de broedtijd. Van de grutto wordt wel gezegd dat hij zijn eigen naam roept en inderdaad, met wat fantasie is in de vlucht heel vaak een snel herhaald geluid te horen wat er erg op lijkt. Grutto's eten allerlei kleine bodemdierpjes, met een sterke voorkeur voor wormen. Deze vangen ze in het gras of ze peuteren ze uit de grond met de lange snavel. In ondiep water lopen ze vaak al prikkend garnaaltjes en kreeftjes te zoeken. Op weilanden eten ze ook veel emelten, larven van langpootmuggen.

Broeden doen grutto's al heel vroeg in het jaar, meestal in april. In vrij hoog gras maken beide vogels een goed verborgen nestje, waar gemiddeld 4 eitjes in gelegd worden. Na ruim 3 weken broeden, komen er grijsbruin gevlekte jongen uit, deze kunnen nadat ze zijn opgedroogd meteen al lopen. Hun uitstekende schutkleur moet ze beschermen tegen rovers. Vooral wezels, hermelijnen en diverse roofvogels zijn geduchte tegenstanders. De grutto kent 3 ondersoorten, de *Limosa limosa limosa* als nominaat, de IJslandse grutto, *Limosa limosa islandica* en de Siberische grutto, *Limosa limosa melanuroides*. Een sterk verwante soort is de rosse grutto, de *Limosa lapponica*. Dit is vooral een wintergast bij ons en herkenbaar aan de iets opwippende snavel. De grutto, een van de vogels gewoon om ons heen om van te genieten. bronnen: Wikipedia, allevogels.nl, vogelbescherming.nl en sovon.nl





# Onze vogels blijven eten

## Maar wat?

### slot

**Voedingssupplementen. Onder voedingssupplementen verstaan wij vitamines, aminozuren, mineralen, kalk, grit en alle producten die wij aan het voer toevoegen om het voer te verbeteren en eventueel de conditie van de vogels te verbeteren.**

Voor specifieke informatie over mineralen, en de betekenis hiervan in onze voeding en dergelijke, verwijs ik u graag naar: <http://www.voedingscentrum.nl/encyclopedie/mineralen.aspx> Ieder product dat op de verpakking aangeeft dat men daarmee de conditie van het dier verbetert, is in wezen een product dat officieel onder de diergeneesmiddelen valt. Daar zijn regels voor. Ook zijn er in het algemeen regels voor voedingsproducten en voedingstoevoegingen zowel voor mensen als voor dieren. Zoals bijvoorbeeld etiketteer verplichtingen. Het etiket moet u informatie verschaffen uit welke bestanddelen het product bestaat. Tevens moet er de chemische samenstelling op staan. U als gebruiker moet op het etiket kunnen lezen welke stoffen er in zitten en in welke hoeveelheid. De basisbestanddelen hoeven niet in percentages genoemd te worden maar uit de volgorde van de vermelding

op het etiket kunt u in ieder geval de volgorde van de hoeveelheden afleiden. Eerst het meest voorkomende en dan het daarna meest voorkomende enzovoorts.

U ziet op een verpakking van opfokvoer bijvoorbeeld staan: broodproducten, soja, suikers, vetten enzovoorts. Bij de chemische samenstelling: koolhydraten, eiwitten, vetten, ruwe as, enzovoorts.

#### **Beoordeling**

Er zijn in onze vogelliefhebberij maar weinig leveranciers die zich hieraan houden. De leverancier wil juist voorkomen dat men de inhoud moet vermelden. Want dan kan een ieder zien wat men er in heeft gestopt en het makkelijker vergelijken met andere producten. Dan wordt de beoordeling van product en prijs door de consument ineens een stuk makkelijker. Het is om die reden dat de overheid deze

regels heeft opgelegd. De consument moet weten wat hij of zij gebruikt. Er mogen geen knollen voor citroenen verkocht worden!

#### **Navraag doen!**

Ook bij medicijnen die u van de dierenarts krijgt is de dierenarts verplicht de samenstelling van het product op het etiket te vermelden. Om dezelfde reden als boven genoemd wil men dat niet altijd doen. Immers, dan weet u of de concurrent, precies wat er is verstrekt. Vanwege de wetgeving is de dierenarts verplicht alle bestanddelen te vermelden op het etiket en vraag daar dan ook gerust om. En niet voorzichtig. Alles wat er in zit wilt u weten en de dierenarts zal het moeten doen anders is hij in overtreding.

#### **Denk na!**

Zelf ben ik eigenlijk niet geïnteresseerd in producten die zich niet aan de eti-



ketteer verplichtingen houden. Voor zo iets van 'Dit product is bij uitstek het product die als aanvulling op uw voer wordt verstrekt, om een goede rui te bevorderen en een zachte bevedering van uw vogels te realiseren', daar word ik niet warm van. Die teksten kunnen wij allemaal bedenken. Ik ben geïnteresseerd in de inhoud. Argumenten waarom dit of dat product goed voor mijn vogels is, in welke omstandigheid en op welke manier. Zo nodig in de literatuur (of internet) nazoeken welke werking bepaalde producten hebben. Kijk hoe uw vogels er op reageren. Op de korte en de lange termijn. Denk na. Probeer de veranderde omstandigheden te beoordelen en trek dan uw conclusies.

Succes allemaal en veel plezier met de hobby, onze hobby! <







Zo trots als een pauw.... Ja, als ik na vele uren werken het resultaat zie mag ik dat wel degelijk zijn. Ik ben Peter de Leeuw en ben 58 jaar oud. Zo lang ik me kan herinneren heb ik al vogels gehad. Van alles wat: kanaries, zebavinken, parkieten, enz.





# Volière

## van de maand

Vroeger had ik een vogelkooi in de tuin en daaronder zaten 3 konijnen. De konijnen hadden een kattenbak waarin ze de keuteltjes achterlieten. De rest van de kleinere vogels zaten echt tussen de konijnen ter bescherming voor de kou. In het voorjaar tijdens de broeitijd werden de konijnen "geplukt" door de vogels om te nestelen. Later zijn wij verhuisd en heb ik nog diverse andere kooien gehad. Wel van hout gemaakt.

Voor de vakantie dit jaar hadden we het plan opgepakt om de vogelkooi en tuin aan te gaan pakken. We hebben het een beetje rigoureus aangepakt en dit is het resultaat geworden. Een mooie ruime kooi, 3,60 meter lang en 2,60 meter diep. Het geraamte is van antraciet gecoat aluminium. In de kooi een waterornament bestaande uit 3 zuilen en een beeld dat water laat stromen naar het ornament toe. Er zitten momenteel aan vogels in: goudvinken, putters, kanaries, een koppel Gouldamadines, een koppel Japanse nachtegalen en nog wat wildzang.

Ik ben helemaal gelukkig en kan er uren naar kijken.....

Peter de Leeuw <



Bij de lichtsprong geven we gelijk dagelijks krachtvoer, echter in het begin erg weinig en geleidelijk opbouwend naar een theelepeltje per stel vogels per dag. Naast krachtvoer mag niet worden vergeten voldoende grit, sepia, maagkiesel en piksteen met arachideklei aan te bieden. De pop zal immers een voorraadje calcium moeten aanleggen om de eieren van een schaal te kunnen voorzien. Omdat de eierschil naast calcium ook bestaat uit mangaan en fosfor is het aan te raden ook de schalen van kippeneieren hiervoor in te zetten. Deze kunnen worden vermalen en verwerkt in bijvoorbeeld het krachtvoer.

# Vruchtbaarheid

## deel 2

### Water

We mogen het drinkwater niet vergeten, schoon zuiver drinkwater is een vereiste, het is immers het 'transportmiddel' naast het bloed in het lichaam. Een vogel bestaat net als de mens voor 60% uit water. Dompel met regelmaat (om de andere dag) het waterflesje in een emmer water met bleekloog om alle bacteriën binnen enkele seconden te doden. Geef éénmaal per week iets van zuur in het voer of in het water om de schimmelstokken (kropgeel) in de bek geen kans te geven. Naast zaad en ei-krachtvoer geven we met regelmaat groenten en/of fruit. Deze bezitten naast vitamines en kleurstoffen ook antioxidanten die de gezondheid ondersteunen. De vuilstregel is dat wat we geven binnen twee uur op moet zijn. Wat over is wegnemen en de hoeveelheid aanpassen. Ook badwater bevordert de conditie en bij enkele Australische vogels is het zelfs een must vóór ze aan een nest willen beginnen!

### De mannen

Controleer tussentijds de vogels en in het bijzonder de mannen. Zij mogen beslist NIET vet worden, want vette mannen bevruchten NIET! Als dat gebeurt laat dan een aantal mannen in

een vlucht samen ruzie maken en geef ze een half rantsoen zaad en aangezuurd water waardoor ze snel vermageren, immers ze hebben binnenkort hun belangrijkste taak te vervullen.

### Broedcyclus

Wanneer bovenstaande richtlijnen in acht worden genomen, zullen de vogels na zes weken in broedconditie zijn. Het is na deze periode van groot belang dat de vogels kunnen beschikken over voldoende en juist nestmateriaal en nestmogelijkheid. Wanneer vogels in broedconditie hier over niet beschikken, kan de broedcyclus en daarmee de broeddrijf worden verstoord. In het meest negatieve geval slaan dan de popvogels een broedcyclus van 28 dagen over. Voor velen zal deze broed-

cyclus onbekend in de oren klinken. Enige nadere toelichting is hier dan ook op zijn plaats. Vogels beschikken over een bioritme. Dit bioritme of deze broedcyclus verschilt per geslacht. Zo bedraagt de cyclus van de pop 28 dagen, waar deze bij de man slechts 21 dagen bedraagt. Inherent aan deze cycli zijn de broeddrijf en de leeftijd van de vogels. Zo is de broeddrijf bij te jonge vogels laag, wat een kleiner legsel en/of minder bevruchte eieren tot gevolg zal hebben. Aan de hand van de per geslacht afwijkende bioritmen kan theoretisch worden gesteld dat de pop later vruchtbaar is dan de man. Bij vogels die binnen één jaar broedrijp zijn, kan dit gevolgen hebben. Om beide vogels tegelijkertijd broedrijp te laten zijn zou een man van twaalf

## Criteria bij het tot stand komen van vruchtbaarheid van zaadetende vogels en het uitkomen van de eieren



foto boven:

Een mooi nestje gezonde jonge kanaries welke prima in de veren zitten.

foto2 links:

Compleet vitaminen, aminozuren en elektrolyten aanvulling op de voeding van je vogels.

maanden oud gekoppeld moeten worden aan een pop van elf maanden. In dat geval zal bij aanvang van de fokperiode de broedcyclus van beide vogels synchroon starten. Ook wanneer dit koppel meerdere legsels per jaar zou moeten grootbrengen zullen deze legsels vruchtbaar zijn.

#### Herkenbaar gedrag

Natuurlijk kan dit ondervangen worden door of later te starten of door oudere vogels te koppelen aan jongere vogels. Hierdoor wordt het 'probleem' van ongelijk lopende broedcycli (deels) opgelost. Vogels die op het hoogtepunt

van hun broedcyclus zitten, herkennen we doorgaans aan hun gedrag. Zo zal een man vaker haltsen, zingen en meer territoriaal zijn. Poppen zullen in deze periode dominantier zijn tegenover medebewoners van de vlucht of volière. Zeker wanneer men van plan is jaarlijks vroeg met de fokperiode te starten is het aan te raden steeds gebruik te maken van overjarige vogels. In dat geval is immers sprake van kweekvogels met ervaring. Daarnaast is bij die vogels, die immers al eerder voor de fok ingezet zijn, bekend over welke kwaliteiten ze beschikken. Hierbij kan gedacht worden aan de kwantiteit van de legsels en de kwaliteit van de nakomelingen. Wanneer oudervogels worden gekoppeld aan hun eigen nageslacht, zonen terug naar moeder of dochter terug naar vader, of wanneer broers en zussen aan elkaar worden gekoppeld, wordt gesproken van lijnenteelt. Dit houdt in dat zoveel mogelijk

› de goede eigenschappen van één of van de beide ouders, die vorig jaar in de nakomelingen zijn waargenomen, vast worden gehouden. Deze lijnenteelt wordt vooral toegepast bij het opzetten van goede stammen. Bij het opbouwen van een stam moet echter wel met drie of meer koppels worden aangevangen om inteelt te voorkomen. Daarnaast is het van belang om met regelmaat één nieuwe man aan te schaffen om de stam in de toekomst altijd te kunnen voorzien van een verse gerelateerde bloedlijn. Tevens is het noodzakelijk altijd te beschikken over enkele reserve vogels. Wanneer immers een van de kweekvogels wegvalt, kan deze direct vervangen worden. Wanneer dit mogelijk is verdient het de voorkeur de vogels hun eigen partner te laten kiezen. Van belang is dan wel dat deze vogels als een harmonieus geheel gehuisvest zijn. Zowel met soortgenoten als met andere soorten moeten de kweekvogels overweg kunnen. Onderlinge verstoring of agressie is zeer ongewenst. Ook vogels in aangrenzende verblijven kunnen voor deze ongemakken zorgen. Terugkomend op de leeftijd van de vogels, dienen we rekening te houden met de relatief oudere vogels. Om deze vogels naar behoren te kunnen laten presteren zullen we in verhouding meer voedingssupplementen moeten verstrekken dan bij jongere exemplaren.

#### Klimaat

Een ander zeer belangrijk aspect om tot een succesvol legsel te komen is de temperatuur. Daarnaast speelt ook de luchtvochtigheid een voorname rol. Deze beide factoren zijn met name van belang wanneer reeds eieren gelegd zijn. Om de jongen in de eieren daadwerkelijk tot volgroeiing te laten komen dienen deze factoren immers te voldoen aan de eisen van de groeiende jongen. Om de jongen in het ei een reële kans op slagen te geven is een dagtemperatuur van tenminste 12°C en een nachttemperatuur van minimaal 8°C wenselijk. Wanneer in een (onverwarmde) buitenvolière wordt gefokt zal dit voor veel soorten vaak betekenen dat pas na 12 mei (Ijsheligen) verantwoord kan worden gestart met broeden. Een nog voornamere rol speelt de luchtvochtigheid. Een ei verliest



## Conclusie

Voor een goed fokresultaat denken we aan het onderstaande:

We starten alleen met gezonde exemplaren.

- Voorafgaande aan de broedperiode altijd een rustperiode van schraalheid.
- Liefst gebruik maken van het bioritme van vogels.
- Keuze uit opvoeren van de lichtduur dan wel een lichtsprong.
- Starten met vitamine E in olie opgelost dan wel kiemzaad.
- Het geven van ei-krachtvoer zal parallel lopen met de opbouw van de dagelijkse lichtlengte.
- Begin gelijk met het beschikbaar stellen van calcium in grit, sepia, maag-kiezel en piksteen voor de poppen.
- Groenten en fruit moet worden gezien als lekkernij en ondersteuning van de gezondheid.

- Oudere vogels extra stimuleren met voedingssupplementen.
- Controleer tussentijds de mannen.
- Stam- of lijnenteelt heeft voordeel van snel vastleggen van erfelijke eigenschappen en nadeel van mindere resultaten in kwantiteit/aantal nakomelingen en gebreken die sneller zichtbaar worden.
- Voldoende nestgelegenheid en gevarieerd nestmateriaal.
- Dagelijks fris, zuiver water en regelmatig badgelegenheid.
- Voldoende luchtvochtigheid van minimaal 60 à 70%.
- Broeddrift temperen tijdens het bebroeden van de eieren.
- Geen wisselende luchtdruk gedurende de broedcyclus.



Een juist uitgevlogen zwart opaal wit jong.

immers gedurende de broedperiode ongeveer 14% aan gewicht. Een te lage luchtvochtigheid versnelt deze gewichtsafname. Uiteindelijk zal aan het einde van het broeden het ongeboren kuiken te ver ingedroogd zijn en niet uit het ei kunnen kippen. Niet te onderschatten is tenslotte de invloed van de luchtdruk. Zo is vooral bij wisseling van de wind van het westen naar het noordnoordoosten een flink verschil van de luchtdruk waar te nemen. Wanneer deze verandering in de luchtdruk tijdens het broeden plaats vindt zal dit met name bij kromsnavels tot sterfte van jonge vogels in het ei kunnen leiden en zal het aantal eieren dat uitkomt duidelijk minder zijn.

### Rantsoeneren

Zodra de kweekvogels zijn begonnen met het bebroeden van het legsel is het noodzakelijk de voeding van deze vogels te minimaliseren. Slechts zaad wordt verstrekt en zelfs gerantsoeneerd om te voorkomen dat de broeddrift niet onnodig wordt aangewakkerd. We geven GEEN krachtvoer en al helemaal geen dierlijke eiwitten en voedingssupplementen. Bij aanwakkering van de broeddrift wordt immers het opstarten van een nieuwe broedcyclus bevorderd. Dit zou eenvoudig kunnen leiden tot het opruimen/schoonmaken van het nest, waarbij vaak de eieren of jongen, uit het nest worden verwijderd. <



# Etosha National Park

**Dit is een park in het noorden van Namibië, hier zijn wij december 2013 naar toe geweest. Namibië is een land dat naast Zuid-Afrika ligt. Het is net zo groot als Italië en Frankrijk bij elkaar en er leven maar zo'n 2 miljoen mensen. Wij hebben op het vliegveld van Windhoek een auto gehuurd en zijn de volgende dag na ongeveer 6 uur rijden aangekomen in Namutoni, een van de 3 restcamps in het park, de andere zijn Halali en Okaukuejo.**

Etosha betekend "grote witte plaats". Het hart van het park bestaat uit een zoutpan en het is ongeveer 23.000 km<sup>2</sup> groot. Het park heeft 60 waterholes (drinkplaatsen) en 1000 km aan gravelroads. Het park is beroemd om zijn grote zoogdieren en speciaal voor de grote hoeveelheid aan zwarte neushoorns die er leven. Maar ook voor de vogelliefhebbers is het zeker de moeite waard om te bezoeken, 412 soorten zijn hier waargenomen. De restcamps bestaan uit



VERSAMELVUËL / SOCIABLE WEAVER



NEST VAN DE SOCIABLE WEAVER



WITBORSSPREEU / VIOLET-BACKED STARLING



WITKOLUËL / PEARL-SPOTTED OWLET

hungalows en camping-areas. Ook is er een restaurant, benzinepomp, winkel en een zwembad - dus genoeg luxe in de wildernis.


Wij hadden de bungalows in Nederland op de site van Etosha al geboekt. Het is zeker verstandig om dit ruim van te voren te doen om teleurstelling te voorkomen. Bij elk restcamp is ook een waterhole en birdhide, dus zat deze jongen al vanaf 05.00 uur in de morgen met een

bakkie koffie vogels te spotten. Het restcamp heeft ongeveer de grootte van een dorp, dus ruimte genoeg om te wandelen en vogels te kijken. In de rest van het park is het niet toegestaan uit de auto te gaan.


De volgende soorten hebben wij o.a. gezien. Ik geef de namen in het Afrikaans; rooihekeend, knobbeleend, kleindobbertje, swartriethaan, bontkiewiet, kroonkiewiet, rooipootelsie, boskorhaan, witvlerkkorhaan, vaalkor-

haan, gompou, bloukraanvoel, sekretarisvoel, witrug, krans, monnik, witkop, swartaasvoel, geelbekwou, berghaan, swartborsslangarend, dwergarend, breekoparend, kleinesperwer, bleek-singarend, edelvalk, grootrooivalk, kelkiewyn, duubbelbandsandpatrys, rooieborsduifie, namakwadufie, kwevoel, bontenuwejaarsvoel, Europese koekoek, Afrikaanse koekoek, witkoluil, reuscooruil, witkruismuisvoel, Europese byvreter, gryskopvisvanger, gewone trou pant, Europese trou pant, >





AFRIKAANSE KOEKOEK



SWARTBEKKELAAR /  
COMMON SWIFTBILL WOOD-HOOPOE



ROOIBORSLAKSMAN /  
CRIMSON-BREADED SHRIKE



KLEWSWARTOOEVAAR /  
ABERN'S STORK

› rooibekkekelaar, swartbekkekelaar, geelbekneushoringvoel, grysneushoringvoel, montrose neushoringvoel, bradfieldse neushoringvoel, bonthoutkapper, kleinheuningwyser, laeveldklappertjie, rooikoplewerik, miksterthylvanger, rooiogtiptol, witkatlagter, gevlekte lyster, bergwagter, hoefeldskaapwagter, grootvlieevanger, maricovlieevanger, priritbosbontrokke, paradysvlieevanger, langstertlaksman, kremetartlaksman, sneeubal, rooiborslaksman, wihelmilaksman,

witborsspreu, Grootglansspreu, rooibekkeleca, koringvoel, versamelvoel, pylstertrooibekkie en de geelkarnarie. ◀

# Platform Verantwoord Huisdierenbezit (PVH)

**Al een heel aantal jaren functioneert in Nederland het PVH. Dit is een koepel van organisaties die houders van dieren tot hun leden tellen. Het is daarom een hele brede organisatie die onderdak biedt aan houders van honden en katten, kangoeroes en vele andere zoogdieren maar ook aan houder van vogels en vissen, reptielen, amfibieën. Kortom elke organisatie die houders van dieren tot haar leden telt kan er lid van zijn.**

Het PVH wil het belang van die dierenhouders organisaties behartigen en stelt zich ten doel het welzijn van de te houden dieren te verbeteren en de relatie tussen houder en het te houden dieren te optimaliseren. Dat moet u breed opvatten. Alles wat de dierenhouders organisaties raakt en wat er aan wetgeving komt vooral vanuit de Nederlandse overheid kan op de belangstelling van het PVH rekenen. Maar ook neemt het PVH initiatieven om het welzijn van gehouden dieren te verbeteren en de houder van de dieren voor te lichten hoe zijn of haar omgang met de dieren moet zijn om het dierenwelzijn te waarborgen.

Om dat doel te bereiken zijn er een zestal werkgroepen:

- Honden
- Katten
- Kleine Zoogdieren
- Reptielen/Amfibieën
- Vissen
- Vogels

De NBvV is ook lid van het PVH en neemt deel aan de werkgroep vogels.

Daarnaast is er een ad hoc werkgroep positieflijst waaraan de NBvV deelneemt en er wordt een werkgroep besluit houders van dieren opgericht waaraan de NBvV ook gaat deelnemen.

Vorig jaar is er vanuit het PVH op een effectieve manier gelobbyd tegen de plannen van staatssecretaris Dijkzema om te komen tot een zeer beperkte positieflijst voor zoogdieren. Deze lobby heeft er toe geleid dat de gebruikte methodiek om te bepalen of een zoogdier wel of niet gehouden mag worden wordt gewijzigd. Toen is er door vrijwel alle organisaties die zich met dierenhouden bezig houden intensief samengewerkt om de plannen van de staatssecretaris zoveel mogelijk te becommentariëren of zodanig aangepast te krijgen dat er mee gewerkt kon worden. Van daaruit is er toen het idee geopperd om het PVH om te vormen tot een koepelorganisatie voor alle dierenhouders organisaties. Dat idee resulteerde in een voorstel om als PVH een betaalde lobbyist in Brussel en den Haag te stationeren om voortdurend

onze belangen te behartigen. Dat voorstel ging gepaard met een contributie van € 1 per aangesloten lid aan het PVH. Als NBvV zagen we die betaalde lobbyisten niet zo zitten omdat we denken dat een gemotiveerde houder van dieren op dat gebied meer voeling met de dierenhouders heeft dan een professional die geen dieren houdt. Vandaar dat we daarom een slag om de arm hebben gehouden als organisatie. Wel heeft de NBvV aangegeven lid te willen blijven van het PVH en de financiële consequenties daarvan te willen dragen.

Nu er rondzingt dat de NBvV niet wil deelnemen aan de vernieuwde PVH moeten we dat als NBvV tegenspreken. We willen als NBvV deelnemen in de nieuwe koepelorganisatie en zullen de financiële consequenties die daaruit voortvloeien niet uit de weg gaan. Dat we vraagtekens hebben bij betaalde lobbyisten is niet hetzelfde als niet willen deelnemen. <



## Zelf keurmeester zijn (49)

**Het tentoonstellingsseizoen**, voor ons keurmeesters het keur seizoen, inspireert liefhebbers nogal eens om zelf keurmeester te worden. Dat komt goed uit, want op 7 maart en 25 april 2015 zijn er de vooropleiding dagen in Leerdam. De eerste geïnteresseerden hebben zich al gemeld. In januari 2016 beginnen er weer opleidingen voor keurmeesters tropische vogels (Basisopleiding Tropische vogels: BOT) en parkieten (Basisopleiding Parkieten en (dwerg)papegaaien: BOPP). Om aan te schuiven heeft u gezond verstand nodig, genoeg vrije tijd om de opleiding te volgen (en eenmaal keurmeester, om keuringen te doen) en een meer dan gemiddelde interesse in de groep vogels van uw keuze.

**De lessen**, een combinatie van theorie en de praktijk van het keuren (voor dat laatste zult u gevraagd worden soms wat vogels mee te nemen), worden op zaterdagen gegeven in Soest. U investeert zo'n tien vaterdagen per jaar en maakt voorafgaand aan de lessen uw huiswerk. In december 2016 doet u dan het theorie-tentamen in Soest, in Apeldoorn januari 2017 is er een praktijk-tentamen. In december 2017 gevolgd door het theorie-examen en in januari 2018 doet u dan praktijkexamen en mag u zichzelf, mits een en ander met goed gevolg is afgelegd, keurmeester bij de NBvV noemen.

**Maar het** begint allemaal met de vooropleiding dagen. Die laten zich het best omschrijven als een eerste kennismaking met de

praktijk van het keuren en de mensen van de keurmeestersvereniging, die de opleiding mede verzorgen. Mensen die u de gedurende de opleiding vaak zult zien. Uw kennis van de groep vogels waarvoor u keurmeester wilt worden wordt besproken, er wordt gekeken of u wellicht zonder het zelf te weten kleurenblind bent of bepaalde kleuren minder goed ziet en er vindt een kennismakingsgesprek plaats.

**Samengevat in** een alinea klinkt dat misschien allemaal veel, maar om een slogan van een ooit bekende omroep aan te halen: keurmeester bij de NBvV word je niet zomaar, daar moet je wel wat voor doen. Maar over een periode van twee jaar is dat goed te doen. Wanneer u een echte liefhebber bent, en als u Onze Vogels leest bent u dat gewoon, en waar het vogels betreft breed georiënteerd bent, is keurmeester zijn een verdieping van uw hobby. U bent bewuster en met meer kennis van zaken bezig met uw liefhebberij.

**De eerste** Onze Vogels van 2015 valt bij u thuis op de mat wanneer in Apeldoorn Vogel 2015 plaatsvindt. Het nationale kampioenschap van de Nederlandse Bond van Vogelliefhebbers (NBvV). Daar vindt u ook de stand van de keurmeestersvereniging. Allicht eens een goede gelegenheid om licht op te steken, mocht u overwegen om zelf keurmeester te worden. U kunt zich ook aanmelden bij de opleidingscoördinator: francis.kriesels@xs4all.nl

Louie van Kelckhoven  
keurmeester

### ADVERTENTIES

Voor al uw vogelbenodigdheden



**WIM VAN DE LUSTGRAAF**

**AANBIEDINGEN**

		
Plastic keuringen	Pitrietnest ± 15 cm	Sepia's middel
Bliester met 10 kleuren		Doos van 2 kg
<b>NU VOOR € 9,95</b>	<b>12 STUKS VOOR € 7,50</b>	<b>NU VOOR € 11,50</b>

**De acties zijn geldig tot en met 31 januari 2015 en zolang de voorraad strekt.**

Bezoek onze stand in Apeldoorn en op Mondial 2015 in Rosmalen of kijk op onze website [www.wimvandelustgraaf.nl](http://www.wimvandelustgraaf.nl)

Op bijna iedere show waar zebra-vinken zijn ingezonden, kun je een aantal masker grijze bekijken. Al snel is dan het grote verschil in kwaliteit binnen deze kleurslag te zien.



## Ik word *Zebrafanaat* 5. De masker grijze zebra-vink - deel 1

De masker grijze zebra-vink is erg populair maar om topvogels te showen moet je wel van wanten weten. Welke man en pop moet je aan elkaar paren om met de jongen die prima tentoonstellingresultaten te realiseren. De echte zebrafanaten weten precies welke vogels in hun stam geschikt zijn om te koppelen. Hun kweekboek is nauwkeurig bijgehouden en hun kennis van het kleurbezit van de vogels is groot. In dit artikel nemen we je mee op weg naar die mooie contrastrijke masker grijze zebra-vinken. De vogel met intens zwarte oogstreep, borst- en staarttekening. De masker grijze zebra-vink met de fraaie diep gekleurde wangen en flanken. En dan ook nog een fraaie roomkleur. De roomkleur mag geen verschil tonen tussen de kop, rug- en vleugelkleur. Een roomkleur die zeker niet richting wit mag gaan maar ook weer niet grauw oogt. Zo'n masker

grijze zebra-vink zal je op de show alle eer schenken en dan liggen de prijzen voor het grijpen.

### Diepgekleurd

Ik moet ook nu weer melden dat zo'n fraaie masker grijze zebra-vink ook nog in het bezit moet zijn van goede fysieke eigenschappen. De fysieke eigenschappen zijn in een later hoofdstuk van deze artikelreeks voorzien. Omdat de masker grijze kleurslag het moet hebben van een zeer diepgekleurd uiterlijk zijn de meer intensief bevederde vogels de beste. Hierdoor is een ruim bemeten fysiek voor de masker grijze zebra-vink een extra zware opdracht.

Zeer fraaie masker grijze zebra-vinken zijn door een aantal NZC-ers in fraaie stammen vastgelegd. Aan de masker grijze kleurslag zit bijvoorbeeld de

naam van Arno Kanselaar gekleefd. Als jeugdlid al kweekte hij fraaie vogels en ook vandaag de dag zijn de masker grijze zebra-vinken van hem top. Andere gekende kwekers zijn de heren Luijken uit de Lutte en Wennekes uit Wageningen.

### 5a. De maskermutatie

Wie op zoek gaat naar documentatie over de masker grijze zebra-vink komt steeds weer uit bij twee kwekers uit Australië. In 1937 werden drie poppen uit het wild gevangen. De heer Whitehouse uit Brisbane kweekte met deze vogels. Hij kweekte uiteindelijk vogels met donkere tekening en net geen wit rugdek. Pas na een aantal jaar kweken waren er ook mannen beschikbaar. De heer Whitehouse koos voor de naam Marked white. Later, het was inmiddels al 1948, kwam de heer Levitt Hunt uit Pymble in het



bezit van drie poppen. De afkomst van deze poppen is onbekend. Volgens de beschrijvingen hadden deze poppen een wit te noemen rugdek, zwarte oogstreep en nagenoeg zwarte staartblokken. Na twee jaar kweken kwam Hunt in het bezit van enkele poppen uit de lijn van de heer Whitehouse.

Het viel hem op dat die vogels donkerder van dekkeur waren en lichter van tekening. Door kweken werd het duidelijk dat het hier geen twee selectievormen van dezelfde mutatie betrof. Er werd besloten dat de vogels van Whitehouse geen echte Marked white vogels waren zoals Levitt Hunt kweekte. De vogels afkomstig van de gevangen poppen uit 1937 werden vanaf dat moment Chestnut-flanked white genoemd. De vogels uit de lijn van Levitt Hunt noemt men ook nu nog Marked white (getekend wit).

#### Zwart- en roodoog

In Europa kennen we twee variëteiten van de masker. De zwartoog- en de roodoog masker grijs (hierover later in dit artikel meer).

De Marked white kennen we in Europa als zwartoog masker grijs. De roodoog masker grijs kent men nog altijd niet in Australië. Dit wil zeggen dat er van het gemuteerde gen dat de masker mutatie veroorzaakt drie variëteiten zijn. De Marked white die men in Europa zwartoog masker grijs noemt, de Australische Chestnut-flanked white en de Europese roodoog masker grijs.

De maskermutatie werd voor het eerst in Europa gewekt in 1953. De zebrevinken waren afkomstig uit import uit Australië. Voor deze vogels werd toen de naam "getekend wit" gebruikt. Door Wim Beckman is de naam zwartmasker geïntroduceerd. Omdat door de maskermutatie de werking van het zwarte eumelanine wordt "gemaskeerd", koos hij voor deze naam. Later is de naam, om meer uniformiteit in de naamgeving te realiseren, omgedoopt in masker grijs.

#### 5.b De vererving van de maskermutatie

In het artikel over de bleekrugmutatie is uitgelegd dat de bleekrug- en maskermutatie een mutatie van hetzelfde gen zijn. De vererving van de maskermutatie is dus net als van de eerder behandelde bleekrugmutatie geslachtsgebonden en recessief.

Ook deze keer gaan we in dit artikel niet dieper in op de geslachtsgebonden en recessieve vererving dan dat een grijze man split kan zijn voor masker. En weten we ook dat een pop nooit split kan zijn voor masker.

Wil je meer over de verervingregels weten dan verwijs ik je graag naar het boek "De Zebrevink" van de NZC. Meer over dit boek vind je op [www.nederlandsezebravinkenclub.nl/zebravinkenboek.html](http://www.nederlandsezebravinkenclub.nl/zebravinkenboek.html).

Wil je een echte zebrafanaat worden dan heb je dit boek in je bezit. Je mag het niet missen.

Voor de werking van de meervoudige mutatiereeks die bleekrug, masker en ino vormt, verwijs ik je naar het artikel over de bleekrug grijs.

### › 5.c De werking van de maskermutatie

De maskermutatie is bij liefhebbers van zebravinken erg populair. Het kan niet anders zijn dan dat het sterke contrast tussen de kleurveervelden en de tekening hier de oorzaak van is.

De toekomstige zebrafaanaat heeft er belang bij te weten wat de maskermutatie veroorzaakt. Pas wanneer je deze gevolgen van de mutatie kent is ook een juiste kweekselectie te realiseren. We weten inmiddels dat de kleur van de zebra-vink is opgebouwd uit twee pigmentsoorten. Het zwarte eumelanine en het roodbruine phaeomelanine. De maskermutatie heeft invloed op beide pigmenten. In de kleurveervelden waar het zwarte eumelanine wordt afgezet, heeft de maskermutatie een aanmerkelijke invloed. Het aantal korrels eumelanine neemt af. Een afname van het aantal korrels noemt men een kwantitatieve reductie.

In de tekening waar de grijze zebra-vink erg veel zwarte eumelanine korrels bezit is deze afname nauwelijks waarneembaar. Dit zijn bijvoorbeeld de oogstreep, borstband en staartblokken. De kleur van deze tekening blijft (nagenoeg) zwart. In de kleurveervelden waar de grijze zebra-vink minder zwart bezit, is de reductie bijna volledig. De kop, nek, het rug- en vleugeldek en de staart bevat bij de masker grijze zebra-vink dan ook bijna geen zwart eumelanine meer. De kleur van deze veervelden zou op basis hiervan nagenoeg wit zijn. Ook het aantal korrels roodbruin phaeomelanine neemt door de maskermutatie sterk af in aantal. Toch blijft er een beperkte hoeveelheid roodbruin phaeomelanine over. Dit heeft de roomkleur tot gevolg die in de standaard van de masker grijze zebra-vink gevraagd wordt. De reductie van de roodbruine korrels is op de buik is zo sterk dat de witte buikkleur een duidelijk kenmerk van de maskermutatie is. Een witte buik wordt dan ook in de standaard zonder enige coulance geëist.

De wangkleur is diep oranjebruin en de flankkleur kastanjebruin. Dit is niet anders dan bij de grijze zebra-vinken en dus ook donkerder dan bij de bleekrug grijze zebra-vink. Het roodbruine phaeomelanine ondergaat in de wang en flank dan ook bijna geen reductie door de maskermutatie. <

# Naar één KMV

Misschien hebt u als lid er als iets over vernomen of gehoord. Vanaf 12 januari 2015 worden de huidige Keurmeestersverenigingen, Kleur en Postuur, Tropen en Parkieten en Zang omgevormd tot één Keurmeestersvereniging met drie technische commissies.

Dat heeft een aantal redenen. Allereerst kunnen we er niet om heen dat onze vogelsport toch gaandeweg kleiner in omvang wordt en dat er in de toekomst minder tentoonstellingen en keuringen worden gehouden. Ook komen er minder Keurmeesters omdat er veel Keurmeesters stoppen met hun loopbaan vanwege hun gevorderde leeftijd. Nieuwe aspirant Keurmeesters melden zich maar mondjesmaat aan en daarvoor zou de opleiding uit kosten oogpunt voor zover mogelijk misschien beter gecentraliseerd kunnen worden.

Tenslotte speelt ook het kostenplaatje een rol en is het in deze tijd van economische stagnatie en bijbehorende bezuinigingen voor iedere organisatie belangrijk om te bezien waar het efficiënter en doelmatiger geregeld kan worden. Vanuit dat oogpunt is er door de bondsraad besloten dat er één KMV komt voor alle drie disciplines. Dat project, want dat is het, is inmiddels opgestart en de trein die dat alles moet regelen is zich aan het warm draaien. De beoogde bemanning van de trein is ook al bekend: Henk Jansen is de beoogde voorzitter, Jan de Bruijn de beoogde secretaris en Piet Onderdelinden de beoogde commissaris. Alle Keurmeesters kunnen zich tijdens Vogel 2015 uitspreken over de beoogde leiding en als deze mensen het mandaat krijgen dan kunnen ze van start gaan met een herstructurering die best wel gevolgen zal hebben voor de Keurmeesters, de afdelingen, maar ook voor u als lid. Welke gevolgen dat allemaal zijn is nu al wel deels bekend maar tijdens het proces van herstructureren zal er af en toe nog wel eens iets wat we nu nog niet kunnen voorzien opdaken. Vandaar dat we als nieuwe KMV bestuur u maandelijks willen informeren over de voortgang en wat er allemaal veranderd. Zoberende blijft u via Onze Vogels op de hoogte van wat er allemaal speelt en wat de veranderingen zullen zijn.

Jan de Bruijn



# In een nieuw jasje

## De Tuinfluiter Ommen

**Alweer zo'n 25 jaar heeft vogelvereniging De Tuinfluiter (afdeling 022) als thuisbasis haar clubgebouw aan het Molenpad in Ommen. De eerste jaren als huurder, daarna als eigenaar.**

Ongeveer vijf jaar geleden werd duidelijk dat het clubhuis een onderdeel vormt van de herinrichtingsplannen van de Gemeente Ommen en moest wijken voor woningbouw. Vanaf dat moment is de vereniging zelf actief in de zoektocht naar een nieuw onderkomen geworden. Verschillende locaties passeren de revue, echter zonder resultaat!

In november 2011 besloot de verantwoordelijk wethouder de besturen van een muziekvereniging, een duivenvereniging en onze vogelvereniging bij elkaar te roepen. Doel was de bereidheid van de clubs te onderzoeken om met behulp van een provinciale subsidie gezamenlijk een drie onder één kap te bouwen. Om de provinciale euro's veilig te stellen moesten de verenigingen voor januari 2012 een zogenaamde intentieverklaring ondertekenen. Na overleg met de achterban haakte de duivenvereniging af wegens de hoge gemiddelde leeftijd van de leden. De

muziek- en vogelvereniging echter gingen, met steun van hun leden, het traject naar een nieuw twee onder één kap onderkomen in. E.e.a. onder het motto "niet geschoten is altijd mis".

### Inhoud vergroot

Voor het ontwerp van het deel van het pand van VV De Tuinfluiter heeft de architect een makkie. De indeling van het oude en nieuwe pand zijn hetzelfde. Het enige verschil is dat het nieuwe pand langer en breder is en geen schuin dak heeft, maar een plat dak. Hierdoor zijn oppervlakte en vooral inhoud vergroot. Omdat er meerdere instanties bij de bouw betrokken zijn en er iets van mogen vinden, is tijdens de voorbereiding en tijdens de bouw bijna dagelijks overleg tussen de betrokken partijen. Wat dat betreft een zeer intensieve periode! In juni 2014 is ons nieuwe clubgebouw opgeleverd of zoals de voorzitter het noemt: "...is het eadesutje uitgekapt".

Tot dat moment heeft de vereniging met gesloten heurs aan het project gewerkt. Na de oplevering mag onze penningmeester het spaargeld aanspreken. Er moet van alles gebeuren. Muren sausen, vloeren leggen, een systeemplafond monteren en een schuifwand plaatsen. Dankzij ons lid Dick de Lange Keukens hebben we een prachtige keuken kunnen plaatsen. En nog mooier, door de vakkundige inzet en inspanning van leden zijn de kosten zo laag mogelijk gebleven.

Het heeft het bestuur en de leden heel veel manuren gekost, maar vogelvereniging De Tuinfluiter is erg blij met, en trots op, haar nieuwe clubgebouw. Het oude clubgebouw werd gebruikt door de mozaïek club NON, voor de bestuursvergadering van het districtsbestuur Overijssel en uiteraard voor eigen verenigingsactiviteiten. Nu zal dat gaan plaatsvinden in het nieuwe clubgebouw. ☺



## BONDSMEDEDELINGEN JANUARI 2015

### VAN DE KEURMEESTERVERENIGING TROPISCHE VOGELS EN PARKIETEN

L. Polane uit Leiden heeft een nieuw e-mail adres: info@lpsportwapens.nl  
 J. Boesveld uit Bleiswijk heeft een nieuw mobiel nummer: 06-25462601  
 G. T. M. Schijf uit Rijsenhout heeft een nieuw e-mail adres: yvonne\_schijf@hotmail.com  
 K. Zegelaar is verhuisd: C. Huygenslaan 99, 3351 XA Papendrecht, 078-6154847, 06-46598740 en k.zegelaar4@upcmail.nl

### KLEUR EN POSTUURKANARIES

L. Meulemans uit Arcen heeft een nieuw telefoonnummer: 077-4731711 en mobiel: 06-23178582.

### DISTRICT GELDERLAND

Dhr. H. Krijnen (oprichter van Kantropa en 50 jaar bestuurslid) was 50 jaar lid van de bond, de speld is



uitgereikt door Martin van der Laan secretaris van het district Gelderland. Dhr. van Oss (medeoprichter, oud-



voorzitter en erelid van vogelvereniging de Drielse Volière) vierde zijn 50-jarig jubileum. Hij kreeg vorig jaar op de onderlinge tentoonstelling zijn onderscheiding uit handen van de Gelderse voorzitter.



Een bijzondere huldiging bij V.V. De Groenling uit Rozendaal: Dhr. Hans de Geus was 50 jaar lid van de Bond en zou tijdens de opening van de tentoonstelling gehuldigd worden. De show ging niet door vanwege de vogelgriep, dus togen enkele bestuursleden en Martin van der Laan namens het District Gelderland naar Rheden om Hans thuis te huldigen.



Op 29 november jl. huldigde De Kleine Zanger (D15) uit Doesburg o.a. Dhr. J. Leeftang wegens zijn 50-jarig jubileum.

### DISTRICT NOORD-BRABANT WEST

Tijdens de opening de onderlinge jubileumtentoonstelling van VV Excelsior te Klundert is aan voorzitter Piet Crezee de speld voor Bijzondere Waardering uitgereikt door Henk van



Hout voorzitter NBVV. Dhr. Crezee is in totaal 26 jaar bestuurslid van Excelsior en heeft ook al deze jaren deel uit gemaakt van TT-bestuur. Op de onderlinge tentoonstelling van Edel Tijdverdrif (D04) te Dinteloord zijn een aantal jubilarissen gehuldigd. Drie personen vanwege hun 60 jarig lidmaatschap (Jan van Langerak, Wijn van 't Hof en Manus Rijnberg) van de bond en twee personen die 50 jaar lid waren van de bond (Bram Gladdines en Dion van Tilburg). Districtvoorzitter Dhr. Cees van Oosterhout heeft de jubilarissen in het zonnetje gezet en hun de daarbij behorende versierselen opgespeld. Op bijgaande foto staan de aanwezige jubilarissen netjes op een rijtje.



De Edeltzanger uit Roosendaal (R09) bestond op 1 december 2014 60 jaar en dit werd gevierd met een receptie in Huis ten Halve in Roosendaal. Tijdens deze receptie zijn 3 leden gehuldigd, waaronder Dhr. Adrie van >



## BONDSMEDEDELINGEN JANUARI 2015



› Sunder voor 60 jaar lidmaatschap.

### DISTRICT NOORD-HOLLAND



Kanariekeurmeester Freek Verschuur heeft na vele jaren keurmeesterschap de leeftijd bereikt dat hij een punt heeft moeten zetten achter zijn indrukwekkende carrière op vele tentoonstellingen. Vogelvereniging De Kwartel (M11) heeft hem daarvoor bedankt en voorzitter Ben Sijmons heeft hem tijdens de TT een onkonde en een bloemetje overhandigd.

Dhr. Theo Smit vierde zijn 50-jarig jubileum bij S&O Schagen.



### DISTRICT GRONINGEN

Een tweetal leden van afdeling Ter Apel (T06) waren 50 jaar lid van de NBvV: Dhr. B. Kort (parkietenkweker) en Dhr. P Kamst (kanariekweker).

### DISTRICT NOORD-BRABANT OOST

Dhr. J. van Rooij (afd. Hapert H71) was 60 jaar lid. Voor Dhr. Jansen (districtsvoorzitter) was 10 geleden de eerste huldiging die van het 50-jarig lidmaatschap van Dhr. van Rooij. Nu, 10 jaar later, kon hij Dhr. van Rooij (die een fanatiek vogelliefhebber is - vooral op het gebied van zangkanaries) wederom in het zonnetje zetten.



Op de opening van de 50ste tentoonstelling van vogelvereniging Kle-Za-Tro ontving voorzitter Piet van der Zanden een Koninklijke Onderscheiding voor zijn 25 jaar voorzitterschap bij vogelvereniging Kle-Za-Tro en vele andermaatschappelijke werkzaamheden in Sint Anthonis. Burgemeester Marleen Sijbers opende de tentoonstelling, waarna de onderscheiding werd opgespeld.

Ondanks dat V.V. De Woudgalm (O04) genoodzaakt was om de kringtentoonstelling af te gelasten vanwege de vogelgriep, is wel jubilaris Frans van de Sande gehuldigd. In thuisbasis café 't Vrijthof in Oirschot, kwam

de districtsvoorzitter Henk Jansen om Frans te huldigen met de gouden speld van de NBvV voor 50 jaar lidmaatschap.

### DISTRICT DRENTHÉ

Tijdens de opening van de onderlinge tentoonstelling van de vereniging van vogelvrienden Smilde e.o. S 38. heeft Dhr. T. Knorren een speld mogen ontvangen voor zijn 50-jarig lidmaatschap van de NBvV. Deze werd aan hem uitgereikt door districtsvoorzitter J. Mulder.



### DISTRICT ZUID-HOLLAND

Op woensdag 12 november is door de heer C. Diepstraten, secretaris van het district Zuid-Holland, het bondspeldje voor het 50-jarig lidmaatschap van de NBvV uitgereikt aan de heer Koos Vogels van vogelvereniging De Westlandse vogelvrienden uit Naaldwijk. De heer Vogels is in het verleden 12 jaar lid geweest van het bestuur van de vereniging. Ondanks zijn ziekte verzorgt de heer Vogels na 60 jaar nog steeds zijn vogels. Omdat hij aan zijn rolstoel is gebonden is op ludieke wijze de speld uitgereikt: alle aanwezige leden zijn voor hem gaan staan in plaats dat hijzelf is gaan staan.



#### DISTRICT FRIESLAND

Bij VV Ooststellingwerf (O19) vierde Dhr. Jongstma zijn 50-jarig jubileum. Hij werd daarvoor door Dhr. S. de Haan (voorzitter district Friesland) gehuldigd.



#### DISTRICT GRONINGEN

Donderdag 13 november heeft vogelvereniging "De Kolibri" tijdens de tentoonstelling 2 jubilarissen gehuldigd. Daaronder was Dhr. J. Schokkenbroek, deze heeft een speldje mogen ontvangen voor zijn 50-jarig lidmaatschap.

Op 24 november jl. is oud-keurmeester en lid van Voliërevereniging Zanglust te Noordbergum Anne Reiding overleden. Anne is/was bekend bij vele vogelliefhebbers en was zeer kundig.

Dhr. Henk Suichies is 50 jaar lid van de NBvV en Friese voliërevereniging Natuurzang. Hij krijgt hier van de Districtsvoorzitter uit Friesland, Siebe de Haan de felicitaties en ontvangt de bijbehorende speld. Hij is vele jaren bestuurslid en districtsvoorzitter geweest. Thans geniet hij van de vele vogels om zijn huis en van zijn vakantiehuis in Hongarije.

#### JUBILARISSEN 25 JAAR:

Th. De Vries, afd. Lemmer (L10); J. Geuzinge en A. Sterken, afd. Nieuw amsterdam (N01); B. van Gompel, afd. Hapert (H71); Mevr. A. Bos-Jong, afd. Schagen (S25); P. Roelen en B. Vermeulen, afd. Teteringen (T11); R. Drost en A. van der Plas, afd. Rosmalen (R11); J. Boersma, afd. Ooststellingwerf (O19); H. Arntz, A. Marcussen en Th. Marcusse, afd. Druten (D20); M. de Haan en S. S. vd. Heide, afd. Drachten (D17); J.W. Kwant, afd. Rolde (R25); J. van der Heiden, K. G. Siemerink en J. E. Mensink, afd. Twello (T17); F. van der Velde, afd. Roden (R01); W. Croonen, G. Eikholt en J. Wanders, afd. Groesbeek (G10); J.G.M. de Heer en M. van Ofwegen, afd. Waddinxveen (W09); R.P. M. Hassink, afd. Oldenzaal 1 (O05); H.W. A. ter Beest, afd. Varsseveld (V20); H. J. A. Hofstede, T.E.M. Janssen en G. J. Rutjes, afd. Hengelo (H43).

#### JUBILARISSEN 40 JAAR:

F. H. Verschuur, afd. Hoogland (H68); J. Huijgens, afd. Almkerk (A31); A. Jansen, F. W. Kok en C. Zandstra, afd. Putten (P09); H. van Loon, afd. Rosmalen (R11); G. Sip, afd. Druten (D20); G. Groeneveld, G.W.A. van Leijenhorst en H. Overvelde, afd. Ootmarsum (O34); L. Klok, afd. Onstwedde (O31); J. de Waard, afd. Nieuw Lekkerland (N15); J. Hoeksma, L. J. Koers en A. Steneker, afd. Roden (R01); P. van Os, afd. Dreumel (D30); K. Broers en D. Vos, afd. Oosterhout 1 (O06); E. Schaeffer, afd. Leeuwarden 1 (L02); R. Stienezen en J. Spijker, afd. Doesburg (D15); J. Craats, afd. Rhenen (R07); H.J. Buizerd en S. F. Leverink, afd. Oldenzaal 1 (O05).



De ringmus heeft een voorkeur voor boomrijk agrarisch cultuurland. Vooral aan de rand van dorpen en bij boerderijen is het een vogel die om het huis is aan te treffen. Soms wonen ringmussen in bij ooevaars, buizerds of huiszwaluwen. Sommige Nederlandse vogels zwerven in de winter rond en kunnen tot in Frankrijk belanden. Het merendeel van de broedvogels is echter standvogel. Ze krijgen in de winter gezelschap van soortgenoten uit Noord- en Oost-Europa. Hoewel de aantallen fors afnemen, is de ringmus nog een talrijke broedvogel. De twee legsels per jaar (meestal in de periode van eind april tot juli) bestaan gemiddeld uit 5 eieren. Deze worden twee weken bebroed. De jongen verlaten na twee weken het nest. Het aantal ringmussen in Nederland wordt geschat op 50.000 tot 150.000 broedparen, dit is een forse afname. Het vervangen van graanteelt door maiscultuur, het opruimen van heggen en houtwallen en grootschalig gebruik van chemische bestrijdingsmiddelen zorgen voor een platteland dat steeds minder geschikt is voor de ringmussen. De oorzaak wordt met name gezocht in de afname van geschikte nestgelegenheden, zoals houtwallen en hoogstamboomgaarden. In tegenstelling tot zijn grotere neef de huismus, broeden ringmussen in

natuurlijke holtes en spleten maar ook in nestkasten. De huismus broedt daarentegen voornamelijk onder de dakpannen van oudere huizen.

Overige namen van de Ringmus zijn Tree Sparrow; Passer montanus. Van de ringmus zijn 9 ondersoorten bekend. De verschillen tussen de ondersoorten zijn erg klein. De verspreidingsgebieden liggen tussen Zuid- en Centraal Azië en de Kaukasus en India. Ringmussen komen in geheel Europa voor, maar weinig of niet in het uiterste westen (Ierland) en noorden (Lapland).

#### Opvallende kenmerken

Kleed: de ringmus lijkt veel op de huismus maar heeft een roodbruine kop, lichte wangen, met donkere wangvlek, klein zwart bejje en een witte bijna doorlopende nekrand. De rug en vleugels zijn bruin van kleur met een witte vleugelstreep.

Formaat/ lengte: 12,5 - 14 cm

Snavel: Kegelvormige snavel

Poten: Korte pootjes

#### In de avicultuur

Ringmussen zijn ook goed in volières te kweken met een afmeting van 1 m. breed, 2 m. hoog en 2 m. lang. Met een zaadmengeling van witzaad en grasparkietenzaad, in de broedtijd eivoer met insecten zoals pinky's

en buffalowormen, brengen ze hun jongen goed groot. De jongen groeien meestal erg hard zodat ze op de 4-5 levensdag geringd moeten worden met de speciale Europese cultuurvogel ringen van 2,7 mm. Ook zijn er redelijk wat kleuren van de ringmus gekweekt: we kennen de kleuren bruin, pastel, opaal en de combinaties van deze kleuren.

Een probleem waar de kwekers van de ringmus tegen aan lopen is dat er bijna geen onderscheid tussen man en pop te zien, mannen zijn meestal dieper van kleur op de kop dan de poppen. Ook zijn de mannen vaak wat forser en de kop wat dieper van kleur. Toch zijn er enkel kenmerken waaraan je buiten de broedtijd kunt zien of je met een man of pop te maken hebt. Mannen hebben een diep kastanjebruine schoudervlek, bij de pop is deze lichter en matter van kleur, deze schoudervlek is goed zichtbaar als men de vleugel opent.

Onk zit er een verschil in lengte van de slagpennen bij man en pop bij de man is deze lengte altijd meer dan 70 mm en bij de pop nooit meer dan 69 mm. Deze methode van meten wordt al vele jaren met succes toe gepast door mijn Belgische vogel vriend Rudy Dreismans. Het meten gebeurt van af de schouder tot aan het einde van de grote slagpennen het is wel zaak dat de vogels uit geruid zijn mussen ruïen tijdens de jeugd ruï alle veren dus ook de vleugel en staartpennen.

In de broedtijd is het verschil duidelijk te zien: de mannen hebben een tap en de poppen een broedvlek. Ringmussen blijven hun natuurlijke schuwheid ook in de volière houden, als er vreemden bij de volières komen dan duiken ze hun nestkast in en laten zich niet zien.

Nestkasten horen het hele jaar door in de volière aanwezig te zijn de vogels gebruiken die als slaapplek. Gelukkig komen we ook op tentoonstellingen deze mooie musjes tegen. Met het nodige geduld en tijd zijn ze rustig te krijgen en zijn het goede showvogels.



## VAN KEULEN KOOIEN

• BROEDKOOIEN • VERKOOPKOOIEN • ZIEKENKOOIEN • VOGELPOSTERS •

Van Keulen heeft een uniek kooienprogramma voor de liefhebber en de handelaar. Uitgebreide informatie staat in de gratis folder die u bij ons kunt aanvragen.



**VAN KEULEN**

Ambachtsweg 20  
7442 CS Nijverdal  
Tel: 0548 - 612 452  
Fax: 0548 - 611 155

WWW.ANIMALPOSTERS.NL • E-MAIL: INFO@ANIMALPOSTERS.NL

"Slimme vogels komen naar **BirdShop Eindhoven**"

1000m<sup>2</sup> winkel met alles op het gebied van vogels:

- Specialist in Italiaanse draadkooien
- Vogel in - en verkoop
- Vakmanschap en "MAATWERK" in volièrebouw!
- Een greep uit ons assortiment;

• KOOIEN • VOLIERES • VOLIERE-ONDERDELEN • VOGELVOEDERS • VITAMINES  
• ROOSBROODKORING • KWEDARTIKULEN • DRINGFLEES • SUPPLEMENTEN  
• KLEURSTOFFEN • ONDERHOUD • VOERSAKES • FANGAAREN • ERVEN • ETC.

Ook alles voor: • HONDEN • KATTEN • KNAAGDIEREN • VISSEN • OLIVEN

Of bezoek onze webshop [www.birdshopeindhoven.nl](http://www.birdshopeindhoven.nl)

Onze winkel:  
Hatchweg 79A | 5616 HK Eindhoven | T. 06 - 54 66 1480  
[www.birdshopeindhoven.nl](http://www.birdshopeindhoven.nl) | [info@birdshopeindhoven.nl](mailto:info@birdshopeindhoven.nl)

Onze openingstijden:  
Maandag t/m vrijdag 10:00 t/m 20:00 | Zaterdag 09:00 t/m 19:00



## Quiko<sup>®</sup> Classic eivoer

Het Kracht- en opfokvoer voor alle vogelsoorten.

Vele Wereldkampioenen en Nederlandse kampioenen zijn het beste bewijs voor uitstekende kweekresultaten.

**Bij aankoop van 5 kg**

**1 kg GRATIS!**




**ACTIE**  
geldig vanaf  
01 januari t/m  
31 januari 2015

Quiko<sup>®</sup> Heimtierprodukte • Franzstr. 95 • 46395 Bocholt • Tel. 02871-2487-0 • Fax 02871-2487-66 • [www.quiko.de](http://www.quiko.de) • [info@quiko.de](mailto:info@quiko.de)

OPTIMALE KWEEKRESULTATEN MET TEURLINGS

100%  
NATURAL



#### Teurlings vogelzaden

- Alleen de beste kwaliteit ingrediënten uit de natuurlijke leefomgeving
- Hoge acceptatie = minder verspilling
- Uitgebreid assortiment
- Voor een optimale conditie en uitstekende kweek- en tentoonstellingsresultaten



Het resultaat telt **teurlings**  
SINCE 1823

Postbus 689 • 3900 AW Dordrecht  
www.teurlings.nl • info@teurlings.nl