

# Onze Vogels

NUMMER 1 | JANUARI | 2025

Nederlandse Bond  
van Vogelliefhebbers





 BirdSupply.nl



Nestkast

## ALLES

OP HET GEBIED VAN

# VOGELS



LED verlichting



Vogelzaden

Gratis verzending vanaf € 75,00

Gratis spaaractie

Voor 16:00 uur besteld, de volgende dag in huis



Vogelhuisjes



Aluminium broedkooien



Kunststof broedkooien



Vluchtkooien

  
Benodigheden

  
Buiten

  
Kip/Duif

  
Kooien

  
Vogelvoer

  
Nesten



BESTEL SNEL OP

## BIRDSUPPLY.NL



Birdsupply.nl  
Nijverdalseweg 6, 8106 AC Mariënheem  
T. 085-0602257 | E. info@birdsupply.nl

## Het Fauna Fonteinrek bevestigt fonteinen perfect in uw volière.

NIEUW!  
speciaal voor  
FAUNA  
fonteinen

- ✓ Meerdere fonteinen tegelijk op te hangen aan binnenzijde volière
- ✓ Makkelijk aan gaas te bevestigen



### Fauna favoriet!

Fauna is gespecialiseerd in benodigheden voor vogels, vogelkweek en volières. Binnen de vogelwereld is Fauna dan ook een gevestigde naam die staat voor goede en kwalitatief hoogwaardige producten.

Kijk op onze website voor het complete assortiment en vraag ernaar bij uw groothandel/winkelier.



Fauna Birdproducts

www.faunabirdproducts.com

rozenbottels

# steeltjes

gepunt

smalle

gros

haver

WWW.BAROEN.NL

## U kunt 'm weer bestellen

### NBW-KALENDER 2025





Januari

Te bestellen via uw afdeling of onze webshop

shop.nbv.nl





# INHOUD



## In deze uitgave

Van de bestuurstafel 5

Aalscholver met een niet  
alledaagse kleur! Crème ino 6

In de keuken van...  
Frans Swaen in Geleen 9

Het geslacht Psittacula - Deel 3 12

Een bijzonder musje? 15



16 Kaketoës

20 Arie Goud

22 Bevedering, alles omvattend 2

25 Rondreis Costa Rica

## En verder

4 Column voorzitter

28 Column keurmeester

29 Bondsmededelingen

34 Colofon

35 Kalendervogel

**Coverfoto:**  
Molukkenkaketoë  
© Henk Branje





# Een Gelukkig Nieuwjaar

**Dat wens ik een ieder van u toe, met name voor wat betreft uw gezondheid. Het laatste is namelijk onbetaalbaar. Ook al komt "Onze Vogels" bijna op de helft van de maand januari bij u binnen, het blijft traditie om Gelukkig Nieuwjaar tegen een IEDER te zeggen. In januari gaan wij soms vol goede voornemens een nieuw jaar in. Misschien wel om minder te gaan doen, te stoppen met roken, een paar kilo af te vallen of gewoon met een instelling om aardig te doen tegen elkaar.**

Albert Zomer, voorzitter

**G**oede voornemens vallen en staan met wilskracht en instelling en dat geldt uiteraard ook voor onze hobby. Tijdens de keuringen die ik heb mogen verrichten ben ik zeer enthousiaste bestuurders, maar ook heel veel enthousiaste leden tegengekomen. Mensen die begaan zijn met hun hobby en met de voortzetting daarvan. Druk aan het werk tijdens de tentoonstellingen of het nu in de administratie, bij de verloting, de versiering van de zaal, de verkoop van lootjes of regelen van advertenties was. Die leden en bestuurders verdienen waardering. Zonder hen geen vereniging en geen tentoonstelling. Chapeau voor deze mensen!!!

De districtstentoonstellingen zijn achter de rug, de inschrijvingen voor de Mondial zijn gesloten en hebben een pracht resultaat van 809 ingeschreven vogels opgeleverd van 100 deelnemers. Dat zijn 150 vogels en 35 inzenders meer. Hopelijk gaan we dus ook veel meer medailles scoren. Twee jaar geleden werd er aangegeven dat als er niet meer inschrijvingen zouden komen het gezamenlijk vervoer in gevaar zou komen. Geweldig dat hier nu geen

sprake meer van is.

Op het moment dat ik het voorwoord schrijf zijn de inschrijvingen voor de NK in volle gang. Uiteraard hoop ik ook hier op een stijging van het aantal deelnemers en vogels. Er is een informatiedesk ingesteld, voor problemen en vragen. Super dat hiermee een helpende hand wordt geboden. Helaas heeft vogelgriep weer haar intrede gedaan in Nederland, net nu een jaar lang er geen vuiltje aan de lucht was. De commissie Dierwelzijn is er maar weer druk mee geweest, laten we hopen dat het in januari (nog een maand te gaan) weer opgelost is.

Ik begin wel een beetje moedeloos te raken van sommige geluiden dat er geen duidelijkheid is over het "hoe om te gaan met vogelgriep". Dit terwijl er notabene op de site van de NBvV keurig beschreven is over het hoe en wat indien vogelgriepbeperkingen worden opgelegd. LEES de site van de NBvV en je vind antwoorden. In de social media kwamen ook weer de standaard geluiden over de afstand naar Hardenberg, het niet centraal gelegen zijn van de hallen en de hoogte van het inschrijfgeld weer ter sprake. Nogmaals er is geen locatie beschikbaar in het midden van het land, dat voor de NBvV betaalbaar is. Dat betekend dat je wat verder moet rijden. Nederland is maar klein wat dat betreft qua rijafstanden, vergelijken met andere landen. Maar vogels houden is toch een hobby en voor je hobby heb je wat over. Gelukkig mag u zelf bepalen of u wel of niet mee doet. Maar voor het in stand houden van de hobby is zichtbaar zijn en blijven wel belangrijk. Met elkaar gaan we de hobby in januari in Hardenberg beleven. Ik weet zeker dat het weer gezellig zal zijn met al die mensen die een gedeelte van onze hobby gezicht geven door vogels



te showen, met als bijkomstigheid dat wij dit doen in wedstrijdverband. De NK commissie heeft zich nog meer werk op de hals gehaald door meer volières in te zetten. Ik ben benieuwd, hopelijk u ook.

Enkele weken geleden was er in Modena (Italië) een grote tentoonstelling met een verkoop. Een enorme hal vol vogels en voor degene die er geweest zijn, het was gigantisch druk. Sommige leden hadden een rit dwars door sneeuwbuien en slecht weer voor een bezoek aan dit evenement over. De NK is dichterbij huis, dus ook een rit hiernaar toe waard. Als voorzitter zou ik met u allen graag positief willen starten. Eigenlijk net zo positief, dan wel positiever, als 2024 geëindigd is.

Wat al wel beslist is, is dat in 2026 ook de NK samen met de Noordshow gehouden gaat worden en wel in januari. Een andere mogelijkheid was er niet en leden hebben recht op het insturen van vogels op een eigen Nederlands Kampioenschap.

Laten wij onze hobby, het houden en kweken van vogels promoten. Hou elkaar heel in dit nieuwe jaar. Straal enthousiasme en passie uit, dat scheelt een heleboel frustratie en ergernis. De NBvV zijn wij allemaal en daarbij, ..... ieder op haar/zijn eigen wijze!

Een heel GOED en GEZOND 2025 !!!



# Van de bestuurstafel

© Bestuur

## Mondial 2026

Het hoofdbestuur heeft diverse vragen gekregen over de Mondial en het Nederlands Kampioenschap 2026. De Mondial zal in 2026 georganiseerd worden door onze Belgische vogelvrienden en wel in Marche-en-Famenne in de Belgische provincie Luxemburg. Het is inderdaad een feit dat beide evenementen in dezelfde week gepland zijn.

He hoofdbestuur zoekt, samen met de NK commissie, naar oplossingen hiervoor. Een aantal mogelijkheden zijn er, maar allen hebben consequenties. De mogelijkheden zijn voorgelegd aan de bondsraad, met vraag om advies. Het hoofdbestuur zal hieromtrent na ontvangen advies z.s.m. een beslissing nemen, maar is zich er van bewust dat welke beslissing ook genomen wordt, er mogelijk pijn ontstaat. De leden van de NBvV zijn echter het belangrijkste voor wat betreft de keuze.

## Oproep bestuurders

De aanwas van bestuurders baart het hoofdbestuur zorgen. Een organisatie als de NBvV kan niet zonder bestuurders. Wij hopen dat leden van de NBvV, die de organisatie een warm hart toedragen, zich melden voor een bestuursfunctie. Het hoofdbestuur is voor informatie over werkzaamheden, frequentie van bijeenkomsten en invulling van taken beschikbaar. U bent nodig!!!!!!

## Afstoten opslag

Sinds het samengaan van de ANBvV en de NBvV waren de materialen van de NBvV opgeslagen op twee locaties. In Zutphen, de oude opslag van de ANBvV, en de opslag in Bergen op Zoom. Mede vanwege het feit dat de verhuurder van de opslag de alleen beschikking over haar opslag wilde hebben, heeft het hoofdbestuur besloten de opslag in Zutphen af te stoten. Overbodige materialen worden ter beschikking gesteld van belangstellenden en overige materialen worden overgebracht naar de opslag in Bergen op Zoom, waar voldoende ruimte aanwezig is in de voormalige ringenwerkplaats. De afstoot van de opslag levert de NBvV een fikse besparing op.

## Vraagprogramma 2025 en verder

De KMV heeft in de laatste bijeenkomst van HB en BR het nieuwe vraagprogramma aangeboden aan het hoofdbestuur. Er is veel tijd en aandacht aan besteed. Het bestuur krijgt vragen of dit vraagprogramma al beschikbaar is. Het hoofdbestuur heeft besloten het nieuwe vraagprogramma nog niet te publiceren. Dit om geen verwarring te stichten bij het gebruik van twee verschillende vraagprogramma's. Het huidige is nog van toepassing tot na de Nederlandse Kampioenschappen in januari 2025.

Uiteraard is dit nieuwe vraagprogramma voor de NK en de distric-

ten bindend en voor de afdelingen naar behoeven in te korten. Het nieuwe prijzensysteem staat los van het vraagprogramma, maar behelst uiteraard wel een samenvoeging van sommige groepen in de diverse soorten. Het hoofdbestuur heeft hierover advies gekregen van de bondsraad. Het hoofdbestuur zal zich hierover z.s.m. uitspreken.

## Afmelden als lid

Het bestuur krijgt af en toe persoonlijke mails om leden uit het systeem te halen. Uiteraard is het vervelend dat leden zich afmelden, er zijn echter soms moverende redenen. Dit afmelden van leden dient als u lid bent van een afdeling altijd te lopen via de secretaris van uw afdeling. Deze kan in het digitale afdelingssysteem uw lidmaatschap opzeggen. Bent u verspreid lid dan kunt u contact opnemen via het bondsbureau. Zij zullen dan een bevestiging vragen via de mail. Hoofdbestuurders kunnen geen leden afmelden.

## Digitale keurprogramma

Het hoofdbestuur heeft opdracht gegeven aan de keurapp bouwer om verbeteringen aan te brengen in de keurapp. Zo gaat het onmogelijk gemaakt worden dat inzenders op de keurdag al via de QR code kunnen zien welke punten een vogel heeft gekregen. Daarnaast om het systeem geschikt te maken voor een overkoepelend prijssysteem.

## Analyse van huidige situatie vogelliefhebberij

Naar aanleiding van een voorstel van een lid van de NBvV heeft het hoofdbestuur een bespreking met de commissie Dierwelzijn, Ethiek en Regelgeving en betrokkene hoe een dergelijk idee tot analyse uitgevoerd kan worden. Verder informatie is nog prematuur maar zal bij de volgende bestuursvergaderingen tot verdere bespreking komen.

## Promotie

Door het hoofdbestuur zijn enkele grote spelers in de diervogel branche benadert, o.a. DIBEVO, MaxiZoo en Pets@Co. Met name de firma Pets@Co reageerde zeer enthousiast en is een groeiende speler in de markt (kan ook niet anders met een actief lid NBvV als directeur). Een van de hoofdbestuurleden gaat zich bemoeien met het ontwikkelen van folders, over de meest gangbare vogelsoorten die aangeboden worden, om hiertoe promotiemateriaal in alle vestigingen van in 1ste instantie de keten Pets@Co neer te leggen.

Mogelijk volgt MaxiZoo (de oude Jumper keten) in de nabije toekomst. Zo wil het HB promotie tot een speerpunt maken op korte termijn.



# Aalscholver met een niet alledaagse kleur! Crème ino

© Alois van Mingeroet


**Op 1 augustus 2024 kreeg ik een foto te zien op Facebook van een mutatie aalscholver. De vogelfotografen noemden de aalscholver: wit, leucistisch en zelfs albino.**

## Graag zelf te zien krijgen

Ik wilde hem toch wel graag eens in levende lijve zien en nog liever fotograferen. En dan kan de speurtocht beginnen, maar dat viel deze keer nogal mee. Een van mijn vogelfotografie vrienden Chris van Rijswijk, was de mooie aalscholver die trouwens bij hem in de buurt zit al zes dagen op rij gaan fotograferen. En het werd nog mooier want op zaterdag 3 augustus konden Netty en ik samen met Chris naar dé aalscholver. Chris melde wel dat dé aalscholver niet echt wit was. We spraken af om 07.00 uur in de Tweemanspolder in Zevenhuizen, bij restaurant "de Roerdomp" in de buurt van Rotterdam en Zoetermeer zeg maar. Dat werd dus toch om 05.00 u opstaan. Je moet er toch wel iets voor over hebben hé. Tot bij de plaats waar dé aalscholver regelmatig gezien werd, was het slechts 500 meter lopen. Maar een Camera met daarop een 600 mm lens, statief, stoeltje, nog wat drinken, toch wel leuk als je een echte fotografie trolley hebt op luchtbandjes. Ik zou het voor geen geld willen missen.

Blij weerzien met Chris en wij op weg naar "The place to be". We waren er niet de eersten. Er stonden al twee dames en één heer fotograferen. En die stonden er reeds vanaf 06 00 uur. Maar we hadden nog niets gemist want dé aalscholver had zich nog niet laten zien. Er zaten wel heel veel gewone aalscholvers, want aan de overkant van het water is een broedplaats van ongeveer honderd broedparen. Maar daar is een water tussen van pakweg 50 meter breed. Van verstoring is dus geen sprake en aalscholvers zijn ook niet echt bang voor mensen. We hadden geluk, want we mochten tussen de reeds aanwezige fotografen gaan staan, met onze camera op statief. Het wachten kon beginnen, maar het was gezellig, vogelfotografen is toch echt een familie en zolang de een niet voor de ander gaat staan gaat het meestal goed.

Nu nog zelf de speciale aalscholver zien, dat is al bijzonder. Maar wanneer je er dan ook nog een mooie foto kan van maken, geeft dat toch een speciale dimensie aan een zeldzame waarneming. Waar je de rest van je leven van kan genieten en andere geïnteresseerden ook. En het voordeel aan het fotograferen van een zeldzaamheid: de foto is al mooi door de zeldzaamheid van de vogel.







#### Opeens is hij/zij er

En opeens, rond 08.30 uur vliegt de licht gekleurde aalscholver voorbij, in fotografeerveld nog wel. Toch had ik al in de vlucht gezien dat hij/zij niet wit is. Maar wel heel licht bruin/beige. Veel tijd kreeg ik niet, maar ik had hem/haar op de foto, een vluchtshot nog wel. De mooie aalscholver landde in het water, maar achter een klein eilandje. Niet te zien, wat jammer. Geen paniek zei Chris, dat doet ie altijd en nu zwemt hij/zij naar die flinke tak die daar boven het water uitsteekt want dat is zijn/haar plekje. En inderdaad, de aalscholver zwom naar de bewuste tak toe, mooi op fotografeer afstand. Chris gaf ook nog de raad de camera in te stellen op 1 stop onderbelichten, want zo'n lichte vogel tegen een donkere achtergrond geeft nogal eens lichte vlekken die uitgebeten zijn, zoals men dat in fotografie termen zegt. Zo weer wat bijgeleerd.

In de vijf uren dat we er stonden vloog hij/zij regelmatig een rondje en dat leverde enkele mooie vluchtshots op. De licht gekleurde jonge aalscholver werd ook nog gevoerd, maar deze mooie actie was voor goede fotografie ook wel iets te ver. Maar op mijn netvlies staan ze er perfect op. Om 12 uur zijn we gaan lunchen in restaurant "De Roerdomp"; het was super lekker en heel vriendelijke bediening. En dan naar huis in de hoop op een 'wouw' foto. Ik ben er heel blij mee, alleen het oog had ik er niet 100% scherp op. Ik had de Aalscholver ondertussen als kleur crème gedoopt en mijn vriend Hein van Grouw een echte kleur en Genetica expert, meldde dat het zeker een ino vorm is: Crème ino. Die kleur bestaat bij de Japanse meeuw

en ook nog bij andere gedomesticeerde vogels. In de natuur komt deze ino vorm heel zelden voor. Maar de vergelijking met de crème ino Japanse meeuw is wel sprekend.

#### 'Tweede sessie'

Dus de zaterdag er opvolgend, 9 augustus, opnieuw naar de Tweemans polder in de hoop dat de crème ino aalscholver wat dichterbij zou komen voor een scherpe foto op het oog. We







waren er opnieuw om 07.00 uur samen met Chris en we waren er alleen. Op het beste V.I.P. plaatsje; heel veel oude en jonge aalscholvers aan de overkant van het water. Maar nu ook geen crème ino te zien het geduld werd opnieuw op de proef gesteld wan het duurde tot 08.35 voor hij/zij zich liet zien. En weer landde hij/zij achter het kleine eilandje. Maar ik had hem/haar ook al een beetje door en inderdaad de super mooie aalscholver zwom naar de dikke tak net als vorige week. Daar ging de mooie aalscholver opzitten met de vleugels wijd open om ze te laten te drogen, een typische en karakteristieke houding van de aalscholvers. En zo kon je de mooie licht bruin/beige kleur mooi bewonderen. Na een tijdje vloog ie in de hoogste boom aan de overkant met nog wat takken ervoor, liefst twee uur blijf hij/zij daar zitten. En toen gaf de prachtige aalscholver een echte vliegemonstratie weg, op fotografeer afstand en

landde op 5 a 6 meter in het water net waar ik stond. Ik had er meteen 150 foto's van en waar ik speciaal voor gekomen was, super scherp op het oog. Misschien zeg je wel hola voor een ino moet die rode ogen hebben. Maar de kleur van de ogen is gereduceerd, echter niet rood. Maar dit komt omdat bij de aalscholver het oog groen/blauw is. En dat wordt dus niet rood. Wat ben ik blij dat we nog eens terug zijn geweest. Ben wel trots op de foto's.

Bedankt Chris voor de tip en Hein voor het op naam brengen.



- het moet toch niet gekker worden, nu ook al genderneutrale nestkasten -





# In de keuken van... Frans Swaen in Geleen

Sinds z'n jeugd kleurkanaries, maar ook zijstappen gemaakt naar huismussen en kruisbekken.

H. Branje

## Van vader op zoon

Vader Swaen heeft altijd kleurkanaries gehouden, goudisabellen. Toen hij elf jaar was is Frans ook met kleurkanaries begonnen. Hij werd, net als z'n vader, lid van 'Onze Vogels' in Sittard.

## Huismussen

In het verleden heeft Frans verschillende jaren huismussen gehouden en gefokt: wildkleur, agaat, bruin, eumo, bruinpastel, zwartborst, agaatpastel en phaeo. Op een vogelshow had hij destijds verschillende kleurslagen van de huismus gezien. Met name bruine huismussen vond hij wel interessant. In de provincie Zeeland werden z'n eerste mussen gekocht bij keurmeester Piet de Dreu; het waren wildkleur en bruine mussen. Toen was Frans rond de veertig.

De huismussen werden gehuisvest in kweekvluchten van 1.80 m lang, 1.00 m breed en 1.85 m hoog. De voeding bestond uit 50% witzaad en 50% zaad voor kleine parkieten en gebroken haver. In de winter werd er geen gebroken haver verstrekt. Wanneer er jongen waren werden diepvries meelwormen gevoerd. Als eivoer werd een zelfgemaakt product uit België verstrekt. De vogels kregen geen kiemvoer. Twee keer per week werd er combimix in het water gegeven (voor het aanzuren van drinkwater).

## Kweekkoppels en kweek


Het samenstellen van de kweekkoppels gebeurde half maart. De vogels kregen nestkasten tot hun beschikking van 0.25x0.35x0.25m. Als nestmateriaal werd stro en hooi verstrekt; hier bouwden de

mussen de nestkast helemaal mee vol. Normaal werd er gekweekt in kolonievorm.

De jonge huismussen werden na zes tot zeven dagen geringd met een 3.1 mm ring.

## Bruinpastel huismus

Frans was destijds de eerste die de bruinpastel huismus wist te fokken en werd in 2010 wereldkampioen in Portugal met een bruinpastel. Voor de kweek van deze bruinpastel werd er met een koppel apart gekweekt en dus niet in een kolonie. Hierbij werd een kweekkoppel gevormd van een man wildkleur pastel/split voor bruin, agaat en isabel (bruin agaat) x wildkleur pop. Uit dit koppel werden twee wildkleur mannen, een isabel (bruinagaat) pop en een bruinpastel pop gekweekt.



Kweekruimte © H. Branje





Huisemus pop, wildkleur © H. Branje

Tijdens de kweek bleef de man bij de pop. Het genoemde kweekkoppel begon pas in juni met broeden en heeft twee keer gebroed; daarna is eind augustus het nest weggehaald. Een mus blijft immers doorgaan met broeden. Jonge mussen worden geringd met 3.1 mm ringen op 'n leeftijd van zes tot zeven dagen.

#### Kruisbekken

Sinds zo'n tien jaar fokt Swaen met verschillende soorten kruisbekken; elk koppel wordt gehuisvest in een eigen aluminium voliëre die voorzien is van

veel dennentakken zonder verdere beplanting. Er is voor aluminium gekozen omdat hout binnen de kortste keren 'kort' gemaakt wordt door de knaaglustige kruisbekken. De voliëres zijn zo'n twee meter diep bij één meter breed en twee meter hoog. Hij houdt er gewone kruisbekken, witband kruisbekken en Himalaya kruisbekken. In 2024 heeft Frans drie jongen gefokt met de gewone kruisbekken en vier met de witband kruisbekken. De kweekvogels zijn afkomstig van Nederlandse liefhebbers, maar ook uit Oostenrijk en Engeland.



Himalaya kruisbek © H. Branje

Kruisbekken kweken in de natuur al vroeg in het jaar, zo ook in avicultuur. In november wordt begonnen met het voeren van Aleppo zaden om de vogels in broedconditie te krijgen. Soms beginnen ze al in januari te broeden, soms in februari. Het afgelopen jaar waren de kruisbekken heel laat en begonnen ze pas in maart. Mogelijk ten gevolge van het weer? De pop bebroedt de vier tot vijf eitjes in haar eentje, maar wordt op het nest wel door het mannetje gevoerd. Pa helpt ook mee om de jongen te voeren.

Als basisvoeding krijgen de kruisbekken de zadenmengeling Delinature mengeling 93. Daarnaast krijgen ze extra pirella (witte), Aleppo zaden en pijnboompitten. De witband kruisbekken en de Himalaya kruisbekken krijgen bovendien nog zaden van de Lariks. De pijnboompitten worden gekocht bij een bedrijf dat gespecialiseerd is in noten (de notenshop). Wanneer ze jongen hebben krijgen de vogels ontdooide geplette tuinerwten erbij. De vogels zijn er gek op (net als de kanaries).

#### Kleurkanaries

Met goudgele kleurkanaries begonnen en daarna overgestapt op agaat geel; vervolgens werden satinetten aangeschaft in het wit en geel. Met wit is Frans verder gegaan en deze satinetten in het wit fokt Frans nog steeds. Hij is er twee keer wereldkampioen mee geworden. Inmiddels heeft hij er eumo's bij genomen: eumo's in het geel en wit (in agaat en bruin). Jaarlijks worden rond 150 jongen gekweekt met zo'n 35 poppen. Frans begint in januari met de kweek.

#### Kweek van agaat en bruin eumo

Frans let bij het selecteren van de kweekvogels op:

- Pigment: kort gestreept;
- Goede koptekening;
- Formaat voldoende
- Rugdek zo helder mogelijk;

Frans kweekt eumo agaat wit x agaat wit split ofwel andersom. Nooit eumo maal eumo; vogels worden volgens Frans dan te klein.

Met de agaat eumo geel wordt op dezelfde



de manier gefokt. Op de wedstrijden worden de mannen ingestuurd, dat betekent dat Frans zich met name richt op de fok van intensieve vogels.

Dus intensief eumo x agaat geel split eumo schimmel. Of omgekeerd

- Of intensief eumo x agaat geel split half intensief. Of omgekeerd

- Maar wel letten op de grootte

Bij de kweek van de bruin eumo wordt geselecteerd op:

1. Zo donkerbruin mogelijk
2. Bestreping lang en breed, lopend vanaf de snavel tot aan de staart.
3. Goed type/model
4. Goed helder rugdek
5. Bruin wit/split x bruin wit.

Hoe helder moet de vogel zijn? Volgens Frans toch zeker niet te licht van grondkleur; 'n beetje 'n verweven grondkleur.

Om de kwaliteit te verbeteren moeten natuurlijk soms nieuwe vogels gekocht worden: gewone agaten voor de kweek van de agaat eumo en goede bruinen voor de kweek van de bruin-eumo. De splitten die Frans nodig heeft kweekt hij zelf uit het aangekocht materiaal met z'n eigen zuivere eumo's in agaat of bruin.

### Mogno

Een korte discussie over 'het uit elkaar kunnen houden van mogno's en eumo's. De mogno en eumo lijken ooit erg veel op elkaar. Met name omdat we als liefhebbers steeds donkerder pigment fokken hetgeen volgens de standaard gevraagd wordt. Ze lijken ooit echt veel op elkaar! Toch zijn er verschillen aan te geven: een kenmerkend verschil tussen de eumo en de mogno is dat de eumo per se rode ogen heeft en de mogno per se niet. Bovendien zit in de uiteinden van vleugel- en staartpannen bij de eumo geen pigment; bij de mogno daarentegen zijn de pennen tot het uiteinde toe gepigmenteerd.

### Kweek van satinet

Frans kweekt het ene jaar vol satinet x vol satinet. Het jaar daarna worden de satinetten teruggekoppeld aan een split satinet of een klassieke vogel. Dit wordt



Witbandkruisbek © H. Branje

met name gedaan om het formaat op de vogels te houden.

Om een goede kwaliteit satinet te kunnen kweken worden geregeld isabellen aangekocht. De eisen die Frans aan deze isabellen stelt:

- Bestreping fijn en onderbroken
- Het pigment moet niet te bruin zijn omdat anders de nakweek te donker wordt.
- De vogel moet zo helder mogelijk zijn
- Goede tekening; goede flanken
- Pigment moet achter de snavel beginnen.
- Voldoende groot

Frans geniet nog steeds volop van de kweek en het tentoonstellen van z'n kleurkanaries en kruisbekken. Als keurmeester kleurkanaries verricht hij jaarlijks keuringen in het hele land en ook op tentoonstellingen is hij vaak present. Met of zonder eigen vogels.



Huismus pop, bruinpastel © P.de Dreu



# Het geslacht Psittacula

## Deel 3 – De pruimkopparkiet

v. Kooten

Een prachtige familie parkieten die het waard is om nader onder de loep genomen te worden.

**A**ls er één vogel is die zijn naam eer aan doet dan is het wel de pruimkopparkiet. De mannetjes van deze soort hebben immers een prachtige pruimkleurige kop die schitterend afgegrensd wordt door een zwarte nekband. De pruimkopparkiet behoort tot het geslacht Psittacula. De vogels uit dit geslacht worden gekenmerkt door hun opvallende grote bovensnavel en de lange spits toelopende staart. Ze komen voor in China, Tibet, India, Afrika, een groot aantal eilanden in de Indische Oceaan en op tal van Indonesische eilanden. Samen met de Indische halsbandparkiet (*P. krameri manillensis*), de Afrikaanse halsbandparkiet (*P. krameri krameri*), de grote Alexanderparkiet (*P. eupatria eupatria*), de Derbyparkiet (*P. derbiana*) en de rozeborstbaardparkiet (*P. alexandri*) behoort de pruimkopparkiet tot de groep van meest gehouden edelparkieten.

### Beschrijving

Formaat: 34 cm.

**Man:** volwassen mannen hebben een paarsrode kop die afgegrensd is met een zwarte band. De band begint breed onder de snavel en versmalt zich richting de nek. Onder de nekring bevindt zich een blauwgroene kraag. De bevedering van de buik is geelachtig groen, die van de rug donkergroen. Op de vleugels bevindt zich bij de man een bruinrode vleugelbalk. De twee langste staartpenen zijn blauw met een wit uiteinde. De onderstaartdekveren zijn geelgroen. De snavel is oranjegeel en de ondersnavel bruinzwart. De iris is geel, de poten zijn grijs.

**Pop:** de pop heeft een blauwachtig grijze kop met een gele omzoming. De groene kleur is bij haar iets minder intensief. De borstkleur is meer olijfgroen. Op de vleugels ontbreekt de roodbruine vleugelbalk (hierin verschilt ze van de pop van *P. roseata* die deze vleugelbalk wél heeft. Aan de vleugelbalk zijn de poppen van beide soorten dus goed van elkaar te onderscheiden). De snavel is bleekgeel, de ondersnavel grijs.

### Herkomst, leefwijze

De pruimkopparkiet heeft zijn verspreidingsgebied in Sri Lanka, India, Rameswaram-eiland, Oost-Pakistan en vanaf Nepal tot aan Bhutan. Ze bewonen in hoofdzaak droge en vochtige savannelandschappen. Ook worden ze wel gezien op met bos omringde landbouwgronden. Ze komen paarsgewijs of in kleine groepen voor. Hun voedsel bestaat overwegend uit zaden,



Een stel pruimkopparkieten. Links de man en rechts de pop  
© L. v. Bael

vruchten, bloesems en bladknoppen. Af en toe worden ook insecten en hun larven genuttigd. De vogels broeden in hoofdzaak in holten van hoge bomen.

### Voeding

Als basisvoeding kan aan pruimkopparkieten een goede zaadmengeling voor parkieten worden gegeven. Om tot een volwaardige voeding te komen kan aan het zaadmengsel een krachtvoermengsel van geweekt kiemzaad en eivoer/universeelvoer (1:1) worden toegevoegd. De verhouding tussen het zaad en het krachtvoermengsel moet ongeveer een op een zijn. Verder dienen dagelijks afwisselend vruchten, bessen (rozenbottels, vuurdoorn, bramen, bosbessen en dergelijke) en groenten te worden verstrekt. In de periode dat de vogels jongen hebben is het belangrijk dat ze de beschikking hebben





Mannen hebben een paarsrode kop die afgegrensd is met een zwarte band



De pop heeft een blauwachtig grijze kop met een gele omzoming, de jongen lijken op de pop maar hebben een kortere staart

over dierlijke eiwitten. Het eiwitpercentage van het krachtvoer moet dan ongeveer op 20% liggen. Omdat de meeste commerciële eivoeders dit eiwitgehalte niet halen is het verstandig dit aan te vullen, bijvoorbeeld met een universeelvoer. Naast bovenstaande voeding moeten de vogels dagelijks de beschikking hebben over vers en fris bad- en drinkwater en mogen ook vogelmineralen (grit) en maagkiesel niet ontbreken. Om aan hun knaaglust te voldoen is het raadzaam regelmatig verse berken-, wilgen- en/of fruitboomtakken te verstrekken.

### Huisvesting

Pruimkopparkieten zijn als winterhard te beschouwen; ze zijn echter zeer gevoelig voor teenbevrozingen. Met name wanneer ze bij vorst 's nachts aan het gaas gaan hangen zullen de tenen afsterven, hetgeen erg verminkend en pijnlijk voor een vogel is. Om teenbevrozingen te voorkomen is het van belang dat de zitstokken voldoende dik zijn, zodat de tenen bij het zitten goed door het verenkleed worden afgedekt. Gezien het bovenstaande moeten volières waarin pruimkopparkieten worden gehouden een goed afsluitbaar, droog en vorstvrij nachtverblijf bezitten.

De buitenvolière dient een lengte van 4-5 meter te hebben en ongeveer 1 meter breed te zijn. Een goede afmeting voor het nachtverblijf is 1,5 meter lang, 1 meter breed en 2 meter hoog. Om problemen te voorkomen, met name in het broedseizoen, is het noodzakelijk dat de vogels paarsgewijs in aparte vluchten worden gehouden. Vanwege hun knaaglust kan de buitenvolière het best worden geconstrueerd van metaal, bijvoorbeeld aluminium. Vergeet niet een portaal of sluis aan te brengen. Pruimkopparkieten zijn vliegensvlug en een sluis voorkomt dat de vogels er in een onbewaakt moment vandoor gaan. Het raamwerk kan worden bespannen met gaas (19,0 x 19,0 x 1,45 mm). Indien er sprake is van meerdere buitenvolières naast elkaar dienen deze onderling van elkaar gescheiden te zijn door dubbel gaas of ondoorzichtige tussenwanden. Hierdoor wordt voorkomen dat de vogels elkaar verwonden. Wat dat betreft komt verlies van nagels en tenen nog veel te

vaak voor!

De vliegopening die toegang geeft tot het nachtverblijf dient een afmeting te hebben van ongeveer 20 x 20 cm. Zorg ervoor dat deze opening af te sluiten is door middel van een schuifluikje. Het is het gemakkelijkst wanneer dit te bedienen is aan de voorzijde van de volière. Het is verstandig om de buitenvolières voor de helft te overdekken, bijvoorbeeld met golfplaten. De vogels hebben op deze manier altijd een droge plaats ter beschikking. Het biedt u tevens de mogelijkheid om er broedblokken op te hangen. Het niet beschutte deel geeft de vogels de mogelijkheid om bij regen een douche te nemen.

### Kweek

Als nestgelegenheid kan een blok worden verstrekt van 20 x 20 x 40 cm en een invlieggat van zo'n 6 cm doorsnee. Het is verstandig meerdere nestblokken aan te bieden zodat de vogels zelf hun keuze kunnen bepalen. Ook blokken met iets andere afmetingen worden vaak wel geaccepteerd. Over het algemeen zijn ze hier niet al te kieskeurig in. Om de vogels te helpen bij het in- en uitgaan van het blok is het aan te raden de binnenzijde onder het invlieggat te voorzien van een strookje



Ter voorkoming van teenbevrozingen moet een volière waarin pruimkopparkieten worden gehouden een goed afsluitbaar, droog en vorstvrij nachtverblijf bezitten





Jonge pruimkopparkiet

gaas of krammen. Verder is het handig om een inspectieluikje aan te brengen op ongeveer 15 cm van de bodem. Als nestmateriaal kan een mengsel van boshumus dan wel potgrond en houtspaanders in het blok worden aangebracht (laagdikte ongeveer 8 cm). Ook kunnen stukken vermolmd hout worden gegeven. Deze worden in de meeste gevallen door de vogels geheel stuk geknaagd waardoor een prima bodembedekking ontstaat.

Poppen zijn gewoonlijk op een leeftijd van ongeveer drie jaar geslachtsrijp; mannen vaak al in hun tweede levensjaar. Een nest bestaat meestal uit vier tot vijf eieren die om de dag worden gelegd. Na een broedduur van 22 tot 24 dagen worden de (kale) jongen geboren. Na tien tot veertien dagen moeten deze worden geringd. Op een leeftijd van ongeveer zeven weken vliegen ze uit waarna ze nog twee tot drie weken door de ouders worden (bij)gevoerd. Vaak volgt er daarna nog een tweede legsel.

## Bijzonderheden

Mannen zijn pas na het tweede jaar volledig op kleur. Jonge vogels hebben een grijsgroene kopkleur met een gele kraag in de nek en zijn veel doffer van kleur. Ook is de staart veel korter.

## De pruimkopparkiet als tentoonstellingsvogel

Willen we met pruimkopparkieten op een tentoonstelling voor een hoge puntenwaardering in aanmerking komen dan is de conditie van de vogel(s) een eerste vereiste. Daarnaast moet bij de pruimkopparkiet ook goed op het formaat en het model van de vogel gelet worden. Te iele en/of te smalle vogels zullen namelijk nooit voor een hoog puntenaantal in aanmerking komen.

Het missen van één of meerdere nagels is bij pruimkopparkieten een veelvoorkomende fout. Deze fout wordt streng bestraft en het is daarom onverstandig om met dergelijke vogels naar de tentoonstelling te gaan. Wat de kleur betreft is het van belang dat deze helder en egaal is en niet vlekkerig overkomt. Bij de tekening van de man is het van belang dat de zwarte nekbands strak afgelijnd is en niet te smal/fijn. De schoudervlek moet strak zijn en de vorm van een driehoek hebben. Poppen hebben een paars grijze kop en missen de zwarte nekbands. Wel bezit een pop een gele nekbands; deze vloeit iets over in de nek/rugdek. Poppen missen ook de schoudervlek; mochten ze deze toch iets tonen dan wordt dat bestraft als een kleurfout.

## Mutaties

Bij de pruimkopparkiet kennen we inmiddels al verschillende soorten mutaties, zoals grijs, opaline, pastel, ino, dilute, cinnamon, blauw, en misty.



Lutino man



Grijsgroene pop



# Een bijzonder musje?

© Rik Meerema

In Nederland hebben we twee soorten mussen. De Huismus (*Passer domesticus*) en de Ringmus (*Passer montanus*). In Europa komen binnen het geslacht *Passer* naast deze twee soorten ook nog de Spaanse mus (*P. hispaniolensis*), de Italiaanse mus (*P. italiae*) en soms de woestijnmus (*P. simplex*) voor.

In dit rijtje is de Italiaanse mus, die voor komt in Italië en op enkele eilanden in de Middellandse Zee een buitenbeentje. Het verenpakje lijkt wel een mix van een huismus en een Spaanse mus. Al lang speculeerden biologen dat de Italiaanse mus wel eens het resultaat van hybridisatie tussen deze soorten zou kunnen zijn en recent genetisch onderzoek bevestigt dit. Na de komst van de huismus naar Europa, zo'n 10.000 jaar geleden zou deze gehybridiseerd zijn met de Spaanse mus. Sommige stukjes DNA van de Italiaanse mus lijken meer op de ene voorouder en andere stukjes meer op de andere, waarbij het DNA-materiaal van de huismus overheerst. Uiteindelijk heeft de huismus een groot deel van Europa veroverd, maar in Italië is de mix met de Spaanse mus dominant gebleven en wordt door de meeste wetenschappers gezien als afzonderlijke soort, de Italiaanse mus.

De mannetjes van de Italiaanse mus hebben een kastanjebruine kruin (grijs bij de huismus) en een zwarte bef. Met de kastanje-keurige kruin en witte wang lijken ze ook wel een beetje op een ringmus, maar die heeft dan weer een zwarte vlek in de wang en een witte ring om de nek. Ik kan mij goed voorstellen dat de niet vogelaars nu denken 'tsja een musje'.

Zo heel af en toe raken vogels wel eens de weg kwijt en vliegt een vogel de verkeerde kant op. In dit geval werd in het voorjaar 2022 een Italiaanse mus gemeld op de Veluwe. Hij, want het was een mannetje, had er in het kader van de multiculturele maatschappij voor gekozen om samen met een oer Hollandse huismus een nestje groot te brengen net boven de goot van een keurige rijtjes-

woning in het eveneens keurige Garderen.

De melding 'eerste Italiaanse mus voor Nederland ooit' trok al snel vogelaars van heinde en verre naar Garderen. De rustige woonwijk werd overspoeld met vogelaars. Sommige buurtbewoners konden er de lol er wel van inzien. Begrijpelijk had ook een aantal wat meer moeite met het kleine leger, vooral in groen en camouflage kleding uitgedoste vogelaars dat met verrekijkers, telescopen en camera's met grote lenzen hun daken en goten afspeurde. Gordijnen dicht!

Honderden Nederlandse, Belgische, Deense, Duitse, .... vogelaars voegden in de weken die volgden de Italiaanse mus van Garderen toe aan hun lijstjes. De sociale media werden volgeplempt met foto's van het beestje en de lokale media vulden hun kolommen en nieuwsitems. En ook ik ging, nadat de eerste drukte voorbij was, naar Garderen. Met behulp van een aantal aardige buurtbewoners was de bewuste dakpan boven de goot zo gevonden en na enige minuten de Italiaanse mus ook. Zo voegde ook ik de vogel toe aan mijn lijstje en schoot ik mijn plaatjes.

In gesprekken met andere vogelaars kon ook ik zeggen dat ik 'de Italiaan' op mijn lijstje had. Totdat, ik tegen het einde van 2022 mijn digitale lijstje opende en er geen Italiaanse mus meer op zag staan. In de tweede week van mei had men, nadat al het papierwerk was afgehandeld, het musje gevangen. Het diertje werd van alle kanten gemeten, gewogen en er werd materiaal voor DNA-analyse afgenomen. Het DNA was vergeleken met die van de huismus, de Spaanse mus en de Italiaanse mus. De uitkomst liet aan duidelijkheid niets te wensen over. Het musje was een honderdprocent gewone huismus die door toeval en genetische variatie op een Italiaanse leek. En zo werden mij, heel veel andere vogelaars en Garderen de Italiaanse mus in Nederland afgenomen. Nu is het wachten tot er een 'echte' Italiaanse mus de verkeerde afslag neemt!





# Kaketoos

Prachtige vogels om te zien met hun parmantige kuif en grappige gedragingen. Maar niet altijd gemakkelijk te houden in avicultuur. De Belgische liefhebber Cliff Mostien hield begin dit jaar een lezing over zijn ervaringen met kaketoos.

Henk Branje

## Niet de gemakkelijkste vogels

Maar..... het zijn niet altijd plezierige partners binnen een koppel. Niet altijd gemakkelijk te houden. In het broedseizoen kunnen met name de mannelijke partners behoorlijk agressief uit de hoek komen. Zelfs bij koppels die al jaren zonder problemen bij elkaar gezeten en hebben en zelfs al jongen grootgebracht hebben kan de man ooit de weg kwijtraken en geweldig agressief uit de hoek komen jegens zijn partner. Dusdanig zelfs dat de pop het loodje legt.

## Preventie agressief

De Belgische liefhebber Cliff Mostien adviseert om broedblokken te gebruiken die twee invliegopeningen hebben. Aan de binnenkant is een plaat aangebracht tot zo'n twintig centimeter boven de bodem. Een broedende pop kan zich dan altijd uit de voeten maken wanneer manlief lastig begint te doen en aan via de ene invliegopening naar binnen komt;

de pop kan zich vervolgens meteen via het andere gat uit de voeten maken. Wanneer natuurblokken gebruikt worden, wordt de deksel van het blok gehaald.

In het fokstation La Vera op Tenerife brachten ze in de lange volières grote platen aan die de helft van de vlucht 'afsloten'. De reden: dan zit de pop niet altijd in het zicht van manlief.

Dus om de gevolgen van agressief gedrag zoveel mogelijk te beperken kun je als liefhebber toch wel het een en ander doen. Maar zeker zo belangrijk blijft het observeren van het gedrag van je kaketoos.

## Kweek

Mostien heeft geen bezwaar tegen zogeheten 'huiskamerkaketoos', vogels die al jaren als eenling in een kooi gezeten hebben bij een particulier. Met dergelijke vogels kan best nog goed gekweekt worden. Wél een nadeel is dat dergelijke vogels dusdanig aan de mens gewend

zijn dat ze er totaal niet bang voor zijn. Wil je bij dergelijke vogels bijvoorbeeld nestcontrole uitvoeren, dan loop je eerder kans op een flinke knauw omdat de pop echt niet voor jou aan de kant gaat....

## Voeding

Kaketoos, met name de rosé kaketoos en de Inca kaketoos, zijn gevoelig voor vetting. Liefst dus zo vetarm mogelijk voer verstrekken. Cliff geeft z'n kaketoos een mix van agaporniden- en neophema-mengeling. In de winterperiode krijgen de vogels 'n beetje zonnebloempitten erbij gemengd. Mostien heeft de indruk dat hoe vetter de voeding des te meer agressie optreedt bij de mannelijke vogels.

In het wild eten kaketoos onder andere noten, vruchten, insecten en larven. Maar ze kunnen ook prima wat kleinere zaden opnemen.

Eivoer wordt niet verstrekt; wel afwisselend groenten en fruit zoals rode biet,



Witkuifkaketoos



Ducorp's kaketoos




Koppel helmkaketoos (links de man)  
© G. Ebben





Koppel roodstaartkaketoos



Geeloorkaketoew



Rose kaketoew

papaja, passievrucht, vlierbes, rode bes, bramen, vogelmuur. De vogels moeten het wél leren eten.

De 'luie mix' van Mostien bestaat uit een mengsel van rode biet, paprika, erwten en bloemkool uit de diepvries. Alles wordt in kleine blokjes gesneden en, wanneer alles goed ontdooid is, aan de vogels verstrekt.

### Verzorging

De vogels worden niet preventief ontwormd. Er vindt geen microscopisch onderzoek van de ontlastingsplaats. Bij een vogelbestand van zo'n vierhonderd vogels is dat praktisch niet te realiseren. Vermoedt men een besmetting, dan wordt ontwormd met 'panacur', direct in de bek. Reden: dan weet je dat de vogel de benodigde hoeveelheid ook daadwerkelijk 'binnen krijgt'. Cliff vindt preventieve ontworming niet zinvol. Indien de vogel 'n paar weken na ontworming alweer/alsnog besmet wordt, heeft de ontworming niet het gewenste effect, namelijk een toekomstig voorkomen van een besmetting.

Aangekochte vogels worden in quarantaine gezet. PBFID is een verwoestende ziekte die als je niet oppast, een heel bestand papegaaiaachtigen ten gronde kan richten.

### Huisvesting

De kaketoos worden in vluchten van vijf meter lengte gehuisvest met aansluitend een nachthok. Boven de bodem is gaas aangebracht zodat de vogels niet in of op de grond kunnen scharrelen. Kaketoos zijn echte knagers. Je kunt niet genoeg hout aanslepen om de vogels bezig te houden. Vandaag de dag wordt pallet hout gebruikt dat vervolgens in 'no-time' gesloopt wordt. Hoe meer de vogels 'te doen hebben', hoe minder kans op het vervelende verenplukken.

### Endoscopie of DNA

Om het geslacht vast te stellen worden veren opgestuurd voor DNA-onderzoek. Vogels die aangekocht zijn of jonge vogels die voor de eigen kweek zijn gereserveerd worden onderworpen aan een endoscopisch onderzoek. Ofschoon dit veel ingrijpender is dan een veertje trekken voor DNA-onderzoek, geeft endoscopisch onderzoek ook informatie over hoe het erbinnen in de vogel uit ziet. Zo kun je bijvoorbeeld vaststellen dat een pas aangekochte pop dusdanig oud is dat ze nauwelijks nog eicellen in haar lichaam heeft; de kans op nageslacht is dan minimaal..... Of dat de testes van een mannelijke kaketoew onvolgende ontwikkeld zijn. Het bespaart je valse hoop op mogelijk nageslacht.

### Soorten

#### Witkuifkaketoew (*cacatua alba*)

Vandaag de dag redelijk beschikbaar. De witkuifkaketoew is een bosbewoner; de enige kleur die de vogels laten zien zijn 'n paar gele onderstaartpennen en de gele ondervleugels. Bij volwassen vogels in broedconditie is het oog van de man eenkleurig terwijl de pop twee ringen laat zien. Ze kunnen behoorlijk lawaaiig zijn.

#### Goffin's kaketoew (*cacatua goffini*)

Eilandbewoner (Solomon eilanden). Echter fruiteter en als dusdanig niet echt gewenst bij de papaja plantages op de eilanden. Kunnen broeden in een blok voor valkparkieten.

Wanneer deze kaketoos in broedconditie zijn kleurt de oogring rosekleurig.

#### Geelkuifkaketoos


Deze witte kaketoos met hun sierlijke helgele kuiven leven in Australië met name in droge gebieden. Er worden vier ondersoorten onderscheiden in het wild. In avicultuur zijn de verschillende ondersoorten onder mekaar gemengd zodat er veel 'hybriden' gehouden worden. Met name bij geelkuiven blijkt relatief veel agressie voor te komen.

De Triton geelkuif is te herkennen aan een blauwe oogring en een lichtgelere





Kleine geelkuifkaketoe



Witoorkaketoe



Palmkaketoe

wangvlek. De kleine geelkuif is veruit de kleinste en de Triton geelkuif de grootste.

**Filipijnse kaketoe (*Cacatua haematuropygia*)**

In Europa worden naar schatting nog zo'n zeventig koppels gehouden. Er is een kweekprogramma voor deze kaketoesoort, gecoördineerd door de Zoo van Dublin

Het betreft een vrij zenuwachtige soort waarbij je in het broedseizoen nogal eens geconfronteerd wordt met agressief gedrag. Een ander probleem is dat je in deze relatief kleine groep gauw te maken krijgt met inteelt.

**Inca kaketoe (*Cacatua leadbeateri*)**

Een heel populaire soort vanwege z'n mooie roze verenpak in combinatie met een prachtige rood/geel gebandeerde kuif. Er worden twee ondersoorten onderscheiden, eentje met een volledig rode kuif en eentje met de bekende geelrood gebandeerde kuif. In avicultuur zitten vandaag de dag enkel nog 'hybriden'. Ze maken niet zo veel kabaal als bijvoorbeeld de geelkuiven.

**Molukken kaketoe (*Cacatua moluccensis*)**

Een forse, zalmroze gekleurde kaketoe

met een fantastisch grote dieproze kuif. Afkomstig van de Ceram eilanden. De populatie in Europese is afkomstig van een klein gebied. De genenpool is dus niet zo groot. Dus veel kans op inteelt.

**Blauwoogkaketoe (*Cacatua ophthalmica*)**

Afkomstig van het eiland New Ireland; nog wat vogels in privécollecties beschikbaar.

Kenmerkende diepblauwe oogring.

**Westelijke (*Cacatua pastinator*) en Oostelijke (*Cacatua tenuirostris*)**

Beide soorten hebben lange snavels. De reden van zo'n lange snavel is dat beide soorten hun voedsel vooral in en op de grond zoeken.

**Rosé kaketoe (*Eolophus roseicapillus*)**


Deze soort wordt in heel Australië aangetroffen waar ze vaak een plaag vormen voor de landbouwers. In avicultuur is deze soort is erg gevoelig voor veren plukken. De rosé kaketoe vertoeft graag op de bodem van de volière. Erg gevoelig voor tocht.

**Helmkaketoe (*Callocephalon fimbriatum*)**

Kenmerkend verschil tussen man en pop, de man heeft een prachtige rode

kop met dito kuif. Dit in tegenstelling tot de pop die helemaal geen rood laat zien aan de kop. De intensiteit van de rode kleur is afhankelijk van de voeding. Met name dennenappels zijn een belangrijke voedselbron om de kleur intensief te houden.

Deze soort gaat bij verveling al vlug over tot veren plukken. Je moet dus zorgen dat de vogels de hele dag wat te doen hebben. Deze kaketoes hebben behoefte aan dierlijke eiwitten en eten daarom soms muizen....



Buitenaanzicht kaketoe blok





Brilkkaketoe  
© Loro Parque



Molukkenkaketoe



Inca kaketoe

**Witstaart (Zanda baudinii)**

Klein verschil tussen man en pop; de man heeft een wat blekere oorvlek dan de pop. Een vrij zenuwachtige soort die in ons land verwarming nodig heeft wil hij tot broeden overgaan: minimaal 15 graden Celsius.

**Geelstaart (Zanda funerea)**

65 cm grote kaketoe met een rozige oogring. Komt in Australië voor in het kustgebied van Oost en zuidoost Australië. Geelstaart kaketoes nemen in avicultuur graag dierlijk voedsel tot zich zoals meelwormen en wasmotten. Er worden twee ondersoorten onderscheiden die met name verschillen in grootte.

**Bruine kaketoe, (Calyptorhynchus lathamii)**

In avicultuur wordt deze kaketoe nauwelijks gehouden; mogelijk vanwege het feit dat hij heel moeilijk is qua voeding. Tijdens het broeden moet je oppassen met de temperatuur in en rond het nest omdat de ouder vogels niet zo vast op de jongen blijven zitten zodat deze kans lopen op onderkoeling. Met name kan dit een probleem zijn omdat de vogels pas beginnen te broeden vanaf eind augustus. Maar ook in Australië zelf is deze kaketoe een van de moeilijker te kweken soorten.

In hun leefgebied komen veel natuurbranden voor waardoor de vogels problemen krijgen met geschikte nestgelegenheden en.... hun voeding.

**Palmkaketoe (Probosciger aterrimus)**

Een forse zwarte kaketoe met roze wangen en een fantastische kuif.

Palmkaketoes zijn heel intelligente vogels.

Wil je er mee kweken: de pop kiest de man. Maar dan moet ze natuurlijk wel

wat te kiezen hebben. In een door Mostien gekende collectie plaatst men één pop bij vier mannen; de pop kan er dan eentje uitkiezen...

De vogels broeden in diepe nesten (zo'n twee meter diep) welke worden volgepropt met takken en twijgen. Wanneer de twijgen fijner geknaagd worden nadert het tijdstip dat het eerste ei gelegd gaat worden. Er worden verschillende ondersoorten onderscheiden die behalve in formaat ook verschillen in gedrag.



Latham's kaketoe ©Shutterstock



# Arie Goud

© Henk Branje

Zoals veel vogelliefhebbers is ook Arie Goud uit het Zeeuwse Goes 'erfelijk besmet' met het vogelvirus; z'n vader was immers een fervent liefhebber van harzer zangkanaries.

## Veel vogels in de buurt

Zo'n vijftig jaar geleden bloeide de vogelhobby in de buurt van z'n woonhuis volop. Behalve z'n vader hadden ook beide burens vogels; 100 meter verder woonde een oom die vogels kweekte en weer 100 meter verder nog eentje. Na school ging Arie vaak alle volièrès af om te kijken hoe het met de vogeltjes ging.

Toen hij tien jaar was kreeg hij enkele sierduiven (pauwstaarten), maar die werden langzaam maar zeker verdrongen door gele kleurkanaries. Weer later kwamen er roodruggen, elegantparkieten en turquoiseparkieten op 't hok.

Zo'n vijftig jaar geleden kwamen de eerste tropen: wildkleur rijstvogels en binsenastrildes. Vogelsoorten die Arie sindsdien altijd op z'n hok heeft gehad.

## Familiebedrijf

Op de een of andere manier kreeg Arie z'n eega Annelies, de twee dochters en zoon zo enthousiast dat ze op een gegeven moment met z'n vijven vogels hielden en lid waren bij de plaatselijke vereniging; elk met zijn/haar eigen ringen. De kinderen hadden met name tropische vogels en zoon Boudevijn wist zelfs jonge Japanse nachtegalen op stok te krijgen. Rond hun twintigste zijn de kinderen uitgevlogen en gestopt met de vogelhobby. Alleen eega Annelies is de vogelsport trouw gebleven en houdt vandaag de dag 'n koppeltje gras-parkieten en twee koppeltjes Europees baardmannetjes.

## Vijftig jaar tropische vogels

Sinds hij vijftig jaar geleden met tropische vogels begon is Arie deze altijd trouw gebleven. Toen hij op z'n vijfenvijftigste stopte met actief voetbal heeft Arie zich opgegeven voor de opleiding tot keurmeester tropische vogels. Inmiddels keurt hij alweer tien jaar op de verschillende vogelshows in het hele land.

## Keurmeester

Op z'n vijfenvijftigste stopte Arie met de actieve voetballeerij en begon hij aan de opleiding tot tropenkeurmeester. In 2014 werd het examen gehaald en sindsdien is Arie volop bezig als keurmeester. Daarnaast houdt Arie lezingen in den lande over het in wedstrijdconditie brengen van vogels. Binnen de vereniging 'Inter Scaldis' (tussen de Schelde) heeft Arie z'n surveillantendiploma gehaald en sinds tien jaar is hij



voorzitter van de vereniging die dit jaar haar 65-jarig jubileum viert.

## Goud gaat voor goud

Arie kweekt niet met grote aantallen vogels; hij gaat met name voor de kwaliteit en niet voor de kwantiteit. Liever een paar koppels van goede kwaliteit dan 'n heel hok vol matige vogels.

Er wordt met in maximaal vijftien 1.20 meter brede broedkooien gekweekt. Er wordt voor aanvang van de kweek beoordeeld of de vogels in topconditie zijn; indien dat niet het geval is wordt er niet mee gekweekt. Want de kans is dan heel groot dan 't niets wordt.

## Huisvesting

Voor de kweek beschikt Arie binnenshuis over een ruimte met 15 broedkooien en drie kleine vluchten binnenshuis. Buiten staat een kleine volièrè die in tweeën gedeeld is. Daar wordt gekweekt met de baardmannetjes en de Magelhaan sijzen. Er



Pop baardmannetje





Man baardmanneltje

wordt in huis nauwelijks bij verwarmd; er is een elektrisch kacheltje beschikbaar. Aangezien de ruimte slechts drie bij drie meter beslaat is verwarming niet zo'n kostbare gebeurtenis. Het is in de kweekruimte aangenaam van temperatuur maar zeker niet warm.

**Kweek**

De kweek met de Gouldamadines begint in Goes in november/december. Wanneer de vogels in topconditie zijn moet je ze hun gang laten gaan; zijn ze over de top, dan krijg je ze vaak niet meer 'aan de gang'. Gouldamadines behoren tot de vroegere broeders; soms willen ze al in september met de kweek beginnen. Vijf of zes keer per week krijgen de vogels de beschikking over badwater. Het baden is uitstekend voor het in broedconditie komen van de Gouldamadines, maar ook voor de andere soorten exoten.

In de maanden november, december wordt het licht wat opgevoerd van twaalf naar zo'n veertien uur. Maar vaak laten de vogels zich niet sturen qua conditie en broedrijpheid!

In januari met de kweek beginnen is voor veel tropen vaak te laat; de vogels zijn dan over de top heen. Met name gouldskwekers beginnen al voor de jaarwisseling met de kweek en dan komt de landelijke show van de bond, 'vogel', helaas wat te laat'.



Kleurgrasparkiet

**Voer**

Arie probeert z'n vogels zo gevarieerd mogelijk te voeren. De vogels krijgen een mengeling van fijn en grover tropenzaad. De verschillende soorten hebben zo hun voorkeur voor bepaalde zaden. Zo zijn de Gouldamadines heel verzot op witzaad; het geeft de vogels veel body en goed voor de jongen. De binsenastrildes daarentegen zijn er niet verzot op.

De rijstvogels krijgen behalve het tropenzaad nog ongepelde rijst en ook extra witzaad; rijstvogels pakken het tropenzaad doorgaans als laatste.

Opfokvoer maakt Arie zelf: de beardmanneltjes krijgen CeDe met een eitje eronderdoor gemengd en verder pinkies en levende buffalowormpjes; de rest van de vogels krijgt CeDe met wat rusk en spirulina er onder gemengd. De binsenastrildes en Forbes papegaaiamadines lusten graag pinkies.

Een lekkernij vormen erwten (extra fijn); Arie haalt enkele erwten uit het vriespak en laat deze weken in water. Daarna goed uit laten lekken en vervolgens prakken. Bijna al z'n tropische vogels zijn er gek op.

**Soorten**

De collectie omvat een leuk aantal soorten: wildkleur en witte rijstvogel; zwartgrijze Japanse meeuw; Gouldamadine wildkleur; binsenastrilde wildkleur, bruinborstrietvink; Forbes papegaaiamadine; Magellaan sijs, Europese beardmanneltje en kleurgrasparkieten.



Magellaansijs



# Een bijzonder musje?

© Rik Meerema

In Nederland hebben we twee soorten mussen. De Huismus (*Passer domesticus*) en de Ringmus (*Passer montanus*). In Europa komen binnen het geslacht *Passer* naast deze twee soorten ook nog de Spaanse mus (*P. hispaniolensis*), de Italiaanse mus (*P. italiae*) en soms de woestijnmus (*P. simplex*) voor.

In dit rijtje is de Italiaanse mus, die voor komt in Italië en op enkele eilanden in de Middellandse Zee een buitenbeentje. Het verenpakje lijkt wel een mix van een huismus en een Spaanse mus. Al lang speculeerden biologen dat de Italiaanse mus wel eens het resultaat van hybridisatie tussen deze soorten zou kunnen zijn en recent genetisch onderzoek bevestigt dit. Na de komst van de huismus naar Europa, zo'n 10.000 jaar geleden zou deze gehybridiseerd zijn met de Spaanse mus. Sommige stukjes DNA van de Italiaanse mus lijken meer op de ene voorouder en andere stukjes meer op de andere, waarbij het DNA-materiaal van de huismus overheerst. Uiteindelijk heeft de huismus een groot deel van Europa veroverd, maar in Italië is de mix met de Spaanse mus dominant gebleven en wordt door de meeste wetenschappers gezien als afzonderlijke soort, de Italiaanse mus.

De mannetjes van de Italiaanse mus hebben een kastanjebruine kruin (grijs bij de huismus) en een zwarte bef. Met de kastanje-kleurige kruin en witte wang lijken ze ook wel een beetje op een ringmus, maar die heeft dan weer een zwarte vlek in de wang en een witte ring om de nek. Ik kan mij goed voorstellen dat de niet vogelaars nu denken 'tsja een musje'.

Zo heel af en toe raken vogels wel eens de weg kwijt en vliegt een vogel de verkeerde kant op. In dit geval werd in het voorjaar 2022 een Italiaanse mus gemeld op de Veluwe. Hij, want het was een mannetje, had er in het kader van de multiculturele maatschappij voor gekozen om samen met een oer Hollandse huismus een nestje groot te brengen net boven de goot van een keurige rijtjes-

woning in het eveneens keurige Garderen.

De melding 'eerste Italiaanse mus voor Nederland ooit' trok al snel vogelaars van heinde en verre naar Garderen. De rustige woonwijk werd overspoeld met vogelaars. Sommige buurtbewoners konden er de lol er wel van inzien. Begrijpelijk had ook een aantal wat meer moeite met het kleine leger, vooral in groen en camouflage kleding uitgedoste vogelaars dat met verrekijkers, telescopen en camera's met grote lenzen hun daken en goten afspeurde. Gordijnen dicht!

Honderden Nederlandse, Belgische, Deense, Duitse, .... vogelaars voegden in de weken die volgden de Italiaanse mus van Garderen toe aan hun lijstjes. De sociale media werden volgeplempt met foto's van het beestje en de lokale media vulden hun kolommen en nieuwsitems. En ook ik ging, nadat de eerste drukte voorbij was, naar Garderen. Met behulp van een aantal aardige buurtbewoners was de bewuste dakpan boven de goot zo gevonden en na enige minuten de Italiaanse mus ook. Zo voegde ook ik de vogel toe aan mijn lijstje en schoot ik mijn plaatjes.

In gesprekken met andere vogelaars kon ook ik zeggen dat ik 'de Italiaan' op mijn lijstje had. Totdat, ik tegen het einde van 2022 mijn digitale lijstje opende en er geen Italiaanse mus meer op zag staan. In de tweede week van mei had men, nadat al het papierwerk was afgehandeld, het musje gevangen. Het diertje werd van alle kanten gemeten, gewogen en er werd materiaal voor DNA-analyse afgenomen. Het DNA was vergeleken met die van de huismus, de Spaanse mus en de Italiaanse mus. De uitkomst liet aan duidelijkheid niets te wensen over. Het musje was een honderdprocent gewone huismus die door toeval en genetische variatie op een Italiaanse leek. En zo werden mij, heel veel andere vogelaars en Garderen de Italiaanse mus in Nederland afgenomen. Nu is het wachten tot er een 'echte' Italiaanse mus de verkeerde afslag neemt!





den van de veer. Sommige kwekers proberen daar gebruik van te maken maar hebben dan ook last van de verdroging. Een drogere veer is minder soepel en daarom minder snel geheel "strak in het pak".

Met het regelmatig verstrekken van badwater proberen wij niet alleen de veer schoon te houden maar ook blijft de veer door de vochtigheid langer soepeler.

Vogels kunnen door deze veroudering van de veer evenzeer minder in kwaliteit voor een tentoonstelling geraken. Zeer vooraanstaande kwekers weten dat bij die soorten op een wereldtentoonstelling meestal met wat jongere vogels "gespeeld" wordt.

Nog iets wat ik nauwelijks beschreven heb gezien in artikelen. Met de structuur van de veer heeft ook de kleur van de veer invloed op de zachtheid en flexibiliteit. Een zwarte veer is wat stugger dan een bruine veer. Voor het eerst merkte ik dat op bij de Japanse Meeuwen van mijn echtgenote. De vogels die genetisch bruin waren, waren duidelijk zachter van veer dan de genetisch zwarte. Daarna bevestigde het voelen van het verenpak van een zwarte kanarie met maximale oxidatie en de bruine tegenpool, dit verschijnsel. Vervolgens werd waargenomen dat zulk feit al werd gebruikt bij het kweken van witte vogels. De witte vogels welke genetisch bruin waren, hadden veelal een strakkere zachtere bevedering.

### Koppeling bevedering structuur en mutaties

Een mutatie in de kleur van de vogel behoeft niet alleen de kleur te betreffen. Zo las u al dat een veer met een bruine melanine zachter is dan een veer met een zwarte melanine. Ook weten wij dat er kleurmutaties zijn waarbij de structuur van de veer iets veranderd wordt. Als u naar het schema van de veer gaat, dan ziet u, dat het aanwezig zijn van haakjes onontbeerlijk is voor de dichtheid van de veer. Er zijn mutaties waarbij bijvoorbeeld de haakjes worden aangetast of zelfs niet meer aantoonbaar aanwezig zijn. Dat heeft grote gevolgen voor het



*Gibber italicus, ultra intensief postuurkanarieras,*  
© P.Pütz

functioneren van de veer. In de haakjes zit soms kleur. Of door het ontbreken van de haakjes komt de veer wat open te liggen en verliest ook wat van zijn dichtheid van het verenpak welke ook voor de temperatuur moet zorgen.

Allemaal hele kleine puntjes waar je tijdens het verkrijgen van ervaring op gaat letten. Die bepalend zijn voor het vormen van een stam vogels welke in de breedte topkwaliteit bezitten. Een keurmeester zei mij een vijftig jaar geleden eens: het verschil tussen een keurder en een kweker is, dat de kweker alles van zijn kleur wil weten, maar een keurder weet weinig van één kleur, maar dat wel weet van alle kleuren. Het delen van de kennis van deze finesses maakt het minder exclusief maar verbetert de hele liefhebberij.

Voor het tentoonstellen van vogels moet het verenpak altijd compleet en proper zijn. Proper niet alleen om de vogel schoon te brengen maar ook om de kleur optimaal te presenteren. Een vuile veer toont niet de beste kleur. Ondanks het regelmatig verstrekken van badwater zal de veer geleidelijk aan wat vuil worden. Dat hangt af van het aantal vogels in de kooi, de luchtkwaliteit in de vogelruimte en de aanwezige materialen. Denk u maar eens aan het verschil tussen een gezelschapsvolière buiten, met zwarte grond of een schone "binnenkooi" met een gril op de onderzijde. En alles daar tussenin.

Een vogel die zichzelf goed wast zal vaak goed gezond zijn en verkeert dan ook in een goede conditie. Maar is de kleur optimaal? Op een keuring worden andere eisen gesteld.

### Uiterlijke verzorging

Velen van ons houden onze vogels om deze ook tentoon te



*Rood intensieve kleurkanarie, © J.v.d.Maelen*





Kleurkanarie zwart gepigmenteerd, © J.v.d.Maelen

stellen. De goede conditie van de voorgaande alinea is dan meestal niet voldoende.

Dan moet de vogel eerst trainen in een wat kleinere kooi waar de vogel afgezonderd in komt te zitten. Nadat de beschadigde veren zijn weggehaald zodat de nieuwe ongeschonden bevedering zich kan vormen. De vogel rustiger wordt, wellicht wat vet tussen de spieren kan worden gevormd en de vogel ietsje ronder wordt. De bevedering daardoor beter komt te liggen en maximaal gaat aansluiten.

Vogels die NIET gewassen hoeven te worden moet u niet gaan wassen. Het wassen van vogels is een veel te gestreste handeling waarbij zelfs vele slachtoffers vallen. Wel probeert u de intensiteit van het zelf wassen van de vogels te intensiveren en er wellicht wat middeltjes, zoals badzout, aan toe te voegen welke de veren schoner maken. Producten welke vettigheid bevatten, kunt u slechts eenmaal, net voor de show, toepassen anders loopt u het risico juist het tegenovergestelde te bereiken wat u wenst: namelijk een schone strakke bevedering. De vogel zelf zorgt dat bij het wassen met behulp van de talgklier de bevedering ietsje vettig wordt, zodat het water er wat makkelijker af loopt. Extra vettigheid door de genoemde middeltjes wordt snel te veel.

In de periode voor de show is het eveneens wenselijk om de vogels licht te besproeien met een plantenspuit gevuld met schoon water. De broes op de fijne stand zetten. Wenselijk is de laatste dagen voor de keuring geen badwater meer te verstreken maar alleen deze verneveling toe te passen.

Van vogels die u zelf wast haalt u niet alleen het vuil af maar ook het vet. De bevedering kan wat beschadigd worden doordat de binding van de haakjes met elkaar los komt te liggen. De veer is dan niet meer gesloten en je kan ietsje in de veer kijken. Er ontstaat door het loskoppelen van de haakjes, zeg maar, schaduw en dat toont wat grijsig. Ook ligt alles niet meer op de juiste plaats. Dat settelen van de veer, "het weer vast ko-

men te liggen van de haakjes" heeft enige tijd nodig, ongeveer zo'n acht tot tien dagen. Liefhebbers van vogels met op bijvoorbeeld de wang of de schouder een wat zwakkere bevedering, zoals de Japanse Meeuw en de Zebra-vink, weten dat er een grijze waas op de wang kan komen doordat de bevedering niet meer gesloten is. Dat dicht worden heeft dus enige tijd nodig als de vogel eerst wel gesloten wangen had natuurlijk. Soms zelfs ruim twee weken. Anders is er een standaardfout aanwezig. Hetzelfde is dat bij kanaries met een satinet bevedering zoals ook de vetstof roodogen.

Het spreekt voor zich, dat u vogels, welke handmatig gewassen zijn, niet meer in een ruimte kunt houden die te koud is. De bevedering is niet meer zoals het voor de vogel hoort te zijn en biedt minder bescherming, bijvoorbeeld tegen koude of vochtigheid.

Veel vogelliefhebbers hebben tijdens de rui en ter voorbereiding op shows veel te veel licht in de vogelruimte. Hoe meer licht, hoe actiever de vogel wordt. Wij geven er de voorkeur aan dat de vogel wat rustiger is waardoor deze zich duidelijk prettiger voelt. Bij gedempt licht wordt dat het geval. Tijdens de rui vindt er minder kannibalisme plaats, de bevedering blijft ongeschonden. Ter voorbereiding op de shows zijn de vogels rustiger, de bevedering wordt strakker en de vogel kan wat vet tussen de spieren op bouwen en wordt wat ronder. Meestal is een (blauw) bollampje van 40 watt, die u met een dimmer kunt bedienen, ruimschoots voldoende.

## Tot slot

We hebben bijna alles met betrekking tot de veer besproken. Daarbij is ook het toepassen van uw eigen ervaring belangrijk waarmee u tevreden bent, welke u het vertrouwen kan geven er alles aan gedaan te hebben om de vogel een goede gezondheid en optimaal verenkleed te laten hebben. Waarin de vogel zich niet alleen goed toont, maar ook waarmee deze het best tot uiting komt. Het is u wellicht duidelijk geworden dat ik mijn bedenkingen heb tegen het handmatig wassen van onze vogels, de middelen die hierbij gebruikt worden, alsook de methode. Vogeltjes van amper 20 gram met een zeer kwetsbaar verenpak koelen zeer snel af en hebben een uiterst gevoelig luchtwegsysteem. Laat u zich niet dwingen om iets te doen, wat u bij het bedrijven van uw liefhebberij niet prettig acht. Dat bevordert uw betrokkenheid met de vogels en tevredenheid in onze prachtige liefhebberij.

Veel plezier en succes!



# Rondreis Costa Rica

Eindelijk kon onze vakantie doorgaan dit jaar, een rondreis door Costa Rica. Het is een fantastische bestemming voor de vogelliefhebber.

© Jaco Kouwen

**W**e begonnen onze trip van drie weken aan de Caribische zijde, met als eerste bestemming het Cahuita National Park. Dit is een park aan de Caribische kustlijn waar veel luiaards, mooie groene gifkickers en vogels te zien zijn, zoals de fischertoekan, swainsontoekan, halsbandarassari, goudmaskertangara en de groene ijsvogel.

Het tweede park dat wij bezochten was het Tortuguero National Park. Dit ging allemaal per boot. Tijdens deze boottocht zagen we langs de oever de visarend, grote soldatenara, jacana en schuitbekreiger.

Hierna vervolgden wij onze trip het binnenland in en kwamen zo bij La Fortuna. Dit is een klein gezellig stadje met op de achtergrond een vulkaan, en met een aantal parken waar het goed vogels spotten is. Hier hebben we een boottocht gemaakt op een groot meer, Cano Negro. We zagen andere soorten vogels, de zwartkop-trogon, Amerikaanse reuzenijsvogel, vale reuzennachtzwaluw, kleine fuutkoet, rose ibis en de groene dwergijsvogel.

Onze volgende bestemming was het war-

me en droge Rincon de la Vieja, dat vlakbij de noordelijke grens met het buurland Nicaragua ligt. Van de vele soorten vogels, onder andere de ekstergaai, geelstaarttroepiaal, petzparkiet en eekhoornkoekoek, was de wenkbrauwmotmot hier de meest niet te missen soort.

Na een lange busreis kwamen we aan in het gebergte van het binnenland van Costa Rica, Monteverde, wat een hele mooie streek is. Dit is misschien wel het bekendste park van Costa Rica. Ik ben hier naar het Monteverde Cloud Forest Reserve geweest, wat een uitstekende plek is om dé vogel van Costa Rica te kunnen zien, de quetzal. Gelukkig is het gelukt deze mooie vogel te zien. Na lang wachten verscheen er een mannetje in een wilde avocado-boom. Ik heb daar prachtige foto's van kunnen maken.


Het andere maar zeker niet minder mooie park waar we geweest zijn, is het Curi-Cancha National Park. Hier komen veel soorten kolibries voor, zoals de Costaricaanse boself, edwardamazilia, violette sabelvleugel en witnekjacobijn. Ook hebben we de

mooie groene arassari gezien. Onze reis liep vervolgens door de bergen. We kwamen in een bergdal, genaamd San Gerardo de Dota. Ook een goede plek voor de quetzal, maar helaas daar niet meer gezien. Wel de eikelspecht, zwarte goan en de kleine fonkelende kolibri.

We eindigden de reis aan de Pacific Slope. Als eerste hebben we daar het grote Corcovado National Park bezocht, een plaats waar veel vogels te zien zijn. We zagen onder andere de majestueuze geelvleugelara's, die zich tegoed doen aan de palmnoten die langs het strand staan. Het is ook een goede plek voor de grote bonte buizerd, bruine pelikaan en de gestreepte helmspecht.

Het laatste park van de reis was het Manuel Antonio National Park. Manuel Antonio is een leuk stadje om de vakantie mee af te sluiten. Het park is erg toeristisch, maar ook hier ontbraken mooie soorten niet, zoals de vuursnavelarasari, zwartkruintityra en de Amerikaanse fregatvogel.

Tot zover het mooie Costa Rica.



Fischer's toerako





Schuïtbekreiger



Quetzal



Geelvleugelara



Fonkelende kolibrie (vrouwtje)



Zwartkoptrogon



Goudmaskertangara






Halsbandarassari



Smaragdarassari



Gestreepte helmspecht



Wenkbrauwmotmot



Visarend



# Keurmeester 170

Misschien wel hét succesverhaal van de Nederlandse Bond van Vogelliefhebbers is het opnemen van de kleine grasparkiet in het vraagprogramma in 2010. Waar de standaardgrasparkiet jaar na jaar terrein prijsgeeft, worden de wat inmiddels kleurgrasparkieten zijn gaan heten, bij duizenden ingeschreven op shows van de NBvV.

Louis van Kelckhoven

**H**un populariteit is bekroond met een eigen keurbriefje, te downloaden op de site van de bond. Niet alle kleurgrasparkieten voldoen aan de standardeisen. De kleurgrasparkiet heeft een lengte van 18 tot 20 centimeter, gemeten van de kruin van de kop tot de punt van de staart. Die lengte hebben de meeste vogels wel. Waar het aan schort is dat het formaat niet altijd harmonieert met het type van de vogel.

In de standaard staat dat de kleurgrasparkiet een sierlijke gestalte moet tonen. „De ruglijn is nagenoeg recht met een iets naar binnen gebogen lichte inval ter hoogte van de nek. Het breedste punt ligt bij de vleugelbochten. De borst dient gevuld te zijn en een elegante ronding te vertonen. Net boven de vleugel-

bochten is er een lichte inval naar de verder wat spitse kopvorm. De lengte van de nek is gestrekt te noemen”.

Dat citaat mogen de kleurgrasparkietenkwekers zich aantrekken. Want als keurmeesters zien we nog te veel, wat wij noemen, tussenvormen. Vogels waarvan het model het midden houdt tussen de standaard - en de kleurgrasparkiet. De opmerking: ‘wel wat fors voor een kleurgrasparkiet’ is dan nog vriendelijk.

Vaker staat er: ‘moet smaller of slanker’. Het woord ‘moet’ op de keurbrief betekent een strafpunt. Bij kleurgrasparkieten kan een kritische opmerking over formaat en model worden gecompenseerd door een prima conditie. Ook bij kleur en/of tekening kan de kleurgrasparkiet extra punten verdienen.

Wanneer grote aantallen kleurgrasparkieten moeten worden gekeurd halen keurmeesters er om te beginnen vaak één vogel uit. Dat is de met een duur woord, referentievogel. Het exemplaar waarvan model, type en conditie het ideaal zo dicht mogelijk benadert en waarmee de rest wordt vergeleken. Natuurlijk zijn kleur en tekening (niet te grote, gelijke spots), bij de beoordeling



van een kleurgrasparkiet óók belangrijk. Maar in deze fase wordt een eerste selectie gemaakt naar het gevraagde model/type.

Dat laatste bereiken is een kwestie van tijd. De afgelopen jaren hebben duidelijk gemaakt dat inzenders niet alleen naar de punten op de keurbrieven van hun vogels kijken. Ook opmerkingen worden gelezen en ter harte genomen. Wanneer keurmeesters consequent aangeven dat de gouldamadine toch écht stuittekening moet hebben, opmerkingen maken over kop en snavel en behalve kleur en tekening op verzoek van de Nederlandse Zebrevinkenclub ook het fysiek van een zebrevink gaan beoordelen, dan verbetert met de jaren de kwaliteit van de vogels op de genoemde punten.

## Drinken

© H. Branje

**B**ij vogels worden twee manieren van drinken onderscheiden: indopen of oppompen.

Bij indopen doopt de vogel z'n snavel in het water, vult die en brengt zijn kop vervolgens achterover en laat hete water vervolgens in de keel lopen. Dat doet de vogels verschillende keren achter elkaar totdat de dorst is gelest.

Bij pompen blijft de snavel in het water en, ten gevolge van een samentrekkende beweging van de slokdarm pompt de

vogel water naar binnen. Met name duiven zijn bekend om dit pompend drinken.

Tijdens het drinken zijn vogels in de natuur kwetsbaar en zullen ze dus zo snel mogelijk hun dorst lessen. Dan moeten ze natuurlijk heel alert blijven en dat gaat het beste wanneer water wordt opgepompt omdat ze dan een enkele houding aannemen en niet telkens hun kop naar achteren hoeven te gooien.





## Bondsmededelingen januari 2025

### VAN DE KEURMEESTERSVERENIGING

#### Tropische vogels en parkieten

B. Braam uit Haalderen stopt als keurmeester per 1-2-2025.


### DISTRICT GRONINGEN

Op 9 november 2024, werden op een onderlinge gezellige middag onze jubilarissen, waaronder de heren Lammert Klok en Willem Nuus die beide 50 jaar lid zijn van de NBvV gehuldigd. De heren waren blij verast met de lovende woorden, een oorkonde namens de afdeling "De Goudvink", tevens werd hen een boeket bloemen overhandigd. De bijbehorende onderscheidingen werden door onze voorzitter Jan Perdon opgespeld. Foto: v.l.n.r. voorzitter Jan Perdon, de heer Klok en de heer Nuus.



### DISTRICT ZEELAND

Op de openingsavond van de b.t.t. van onze De Vogelvrienden Goes (G15) heeft onze 50 jarige jubilaris Piet Geelhoed de jubileumspeld ontvangen. Hij kreeg deze opgespeld door de penningmeester van afd. Zeeland, Klaas Sijp. Piet Geelhoed is gespecialiseerd in Australische- en Afrikaanse prachtvinken. Foto v.l.n.r. Piet Geelhoed en Klaas Sijp.



Op de najaars ledenbijeenkomst van onze vogelvereniging Inter Scaldis Yerseke, werden de jubilarissen leden in het zonnetje gezet, waaronder de heren Arie van der Poel, Leo Baaij, Jan Dekkers en Dirk Koole die allen 50 jaar lid zijn van de NBvV..

Alle heren hebben veel voor de vereniging betekend. Zo is de heer Van der Poel van de gelijknamige dienspecialzaak al meer dan 40 jaar trouw sponsor van de vereniging en is de heer Baaij 25 jaar penningmeester van de vereniging en verricht hij al die jaren ook de administratie van de jaarlijkse show. Heren proficiat en dank voor hetgeen jullie voor de vereniging hebben gedaan. Foto v.l.n.r. de heren Van der Poel, Koole, Baaij en op de achtergrond districtsvoorzitter Quist.




Vogelvereniging 'Zang en Kleur' uit Kloosterzande (K11) heeft tijdens haar jaarlijkse tentoonstelling een aantal leden gehuldigd, waaronder de heer Anton van Goethem i.v.m. zijn 50 jarig jubileum. Het houden en kweken van vogels staat op dit moment bij Anton op een lager pitje maar vele jaren nam hij deel aan de tentoonstelling van 'Zang en Kleur' en aan diverse tentoonstellingen in de regio. Hij is ook waardevol voor de vereniging op een andere manier: jaarlijks verkoopt hij loten en altijd kunnen we op hem rekenen bij het opbouwen en afbreken van de tentoonstelling en het voordragen van de vogels op de keuringsdag. Foto v.l.n.r. de heren Anton van Goethem en Henny de Poorter (voorzitter/secretaris).





**DISTRICT NOORD-BRABANT WEST**

Tijdens de opening van de jaarlijkse Bredase Kampioenschappen, georganiseerd door de Bredase Vogel Vrienden (B07), is de heer Rook Hagenaars gehuldigd in verband met zijn 65 jarig lidmaatschap van de NBvV. Districtsvoorzitter de heer Jack Burm heeft de heer Rook, naast het gebruikelijke bloemetje ook een door de NBvV beschikbaar gestelde speciale oorkonde uitgereikt. Ook vanaf deze plaats wensen wij de heer Rook van harte proficiat namens bestuur en leden van de Bredase Vogel Vrienden. Foto: De heren Jack Burm (links) en Rook Hagenaars bekijken de zojuist uitgereikte oorkonde.



Tijdens de jaarlijkse feestavond van De Vogelvriend Rijsbergen (R08) werden in de zomer 2024 onze jubilarissen gehuldigd. Zo ook twee 65-jarige jubilarissen, helaas was één van hen verhinderd. Onze voorzitter René Rokks nodigde Jan van der Heijden daarom uit voor de huldiging tijdens onze jaarlijkse vogeltentoonstelling. Jan van der Heijden komt ieder jaar

kijken naar onze vogelshow. Afdeling Rijsbergen steekt ieder jaar weer meer tijd in de aankleding en verzorging van onze bijzondere tentoonstelling. 65-Jarig NBvV lid van der Heijden ontving zijn speciale oorkonde uit handen van onze voorzitter. Een betere plaats om de jubilaris te fotograferen dan voor een van de vele prachtig ingerichte vitrines was niet te bedenken. Foto: Jan van der Heijden.



Tijdens de opening van onze 60-tigste tentoonstelling op vrijdagavond 22 november jl. van Vogelvereniging Zanglust te Zevenbergen werd onder toezien oog van onze kersverse voorzitter Henk Machielse ons erelid Piet van Beers gehuldigd voor zijn 50 jarig lidmaatschap van de NBvV. Dit werd met verve gedaan door districtbestuurder John Vergouwen, John kwam Piet in het zonnetje zetten met enkele anekdotes en een bijbehorende speld, van Henk kreeg Piet namens Zanglust een mooie bos bloemen overhandigd. Piet van Beers staat wereldwijd bekend om zijn prachtige goudvinken waar hij diverse keren wereldkampioen mee geworden is, hij heeft 40 jaar in het bestuur gezeten, waarvan 35 jaar als voorzitter, het afgelopen jaar heeft hij het voorzittersstokje overgege-

ven aan Henk, wat tijdens deze tentoonstelling toch wel wat emotie met zich meebracht.

Piet namens alle leden van harte gefeliciteerd met deze mooie en welverdiende speld en hopelijk mogen we nog jaren genieten van jouw aanwezigheid tijdens de activiteiten bij ons clubke Zanglust.

Foto: v.l.n.r. John Vergouwen, Piet van Beers en Henk Machielse.



Bij Vogelvereniging de Edelzanger te Roosendaal (R09) hebben we tijdens onze jaarlijkse feestavond de heer Adrie van Sundert gehuldigd met zijn 70-jarige lidmaatschap van de NBvV. Hij is vanaf de oprichting lid van onze vereniging. Als vereniging hebben dan ook ons 70 jarig bestaan gevierd. De heer Jack Burm, voorzitter van het district Noord-Brabant West heeft de heer Van Sundert de speciale NBvV oorkonde uitgereikt en een passend woordje gehouden. Foto: v.l.n.r. de heer Van Sundert en de heer Jack Burm.



**DISTRICT DRENTHE**

Op vrijdag, 15 november, tijdens de opening van onze afdelingstentoonstelling werd Henk Suichies in het zonnetje gezet voor zijn 60 jarig lidmaatschap van de NBvV. Districtbestuurder Matthijs Slagter spelde hem het bijbehorende speldje op.

Henk is vele jaren keurmeester kanaries geweest, ook was hij jaren districtsvoorzitter van het district Friesland. Hij had zitting in de bondsraad en is lid van verdienste van de NBvV. Foto v.l.n.r. de heren Suichies en Slagter.





**DISTRICT GELDERLAND**

Op vrijdag 8 november jongstleden hebben we bij onze vogelvereniging "de Gevleugelde Zanger" te Lichtenvoorde (324) drie jubilarissen gehuldigd. De heer A.J. Houtkooper is 60-jaar lid van de NBvV en de heren J.J.W.M. Hulshof en C.H.E. Bennink zijn beide 50-jaar lid van de NBvV. Anne Houtkooper is in 1964 lid geworden van de ANBvV en heeft zich jarenlang ingezet als bestuurslid van deze bond. Hij is een fervent kweker van postuurkanaries. Door zijn inzet de titel "Lid van verdienste" gekregen. Hij is jarenlang keurmeester geweest en ging daarvoor menig vogelvereniging af om te keuren. Hij is medeoprichter van de Nederlandse Yorkshire & Lancashire Club. Tot op heden nog steeds actief hierin. Jos Hulshof is in 1974 lid geworden en heeft jarenlang in het bestuur gezeten van de vogelvereniging te Groenlo als secretaris van de vereniging. Jos is kweker van tropen en is daarmee in 2005 wereldkampioen geworden. Cor Bennink is in 1973 lid geworden en is in het verleden bestuurslid geweest van de vogelvereniging te Aalten. Cor kweekt o.a. met Lonchura's. De heer T. Hijmensen was namens het districtsbestuur aanwezig om samen met onze voorzitter P.T.J. Frank de huldigingen te doen. Foto 2: v.l.n.r. P.J.T. Frank, T. Hijmensen, A.J. Houtkooper. Foto 3: v.l.n.r. T. Hijmensen, J.J.W.M. Hulshof. Foto 4: v.l.n.r. T. Hijmensen, C.H.E. Bennink.



Aart Jansen en Frans Kok beiden lid van vogelvereniging De Putter (P09) zijn tijdens de openingsavond van de jaarlijkse vogelshow gehuldigd in verband met hun vijftigjarig lidmaatschap van de NBvV. Zij kregen de bijbehorende jubileumspeld uitgereikt door districtbestuurder Andries Spoelstra van het district Gelderland. Foto: v.l.n.r. de heren Aart Jansen, Andries Spoelstra en Frans Kok.



Afgelopen weekend hadden wij. Op de openingsavond van onze jaarlijkse vogelshow, dit jaar op vrijdag 8 november, hebben wij de heren Bram Derksen en Joop Wemmers gehuldigd met hun 50-jarig lidmaatschap van de NBvV en van onze vereniging Vogel-Eiland (L35). Beide heren zijn heel actief in onze vereniging. Joop is afgelopen jaar na 32 jaar gestopt als bestuurslid en Bram zat van 1994 t/m 2004 in het bestuur. Districtsvoorzitter Gelderland Wim Theloosen heeft de heren toegesproken en het speldje overhandigd. Op onderstaande foto van links naar rechts, Bram Derksen en Joop Wemmers.

Onze vogelvereniging "De Geveugelde Vrienden" te Velp (341) heeft een aantal jubilarissen mogen huldigen, waaronder de heer Jan Maus die 50 jaar lid is van de NBvV. Jan kweekt Australische prachtvinken zoals diamantvinken en gordelgrasvinken. Voorheen kweekte hij kleurkanaries. Jan neemt deel aan zowel de 'onderlinge' als de Districtstentoonstelling en aan het Nederlands Kampioenschap van de NBvV. Dat doet hij niet onverdienstelijk, want hij heeft meerdere prijzen gewonnen met zijn vogels. Jan is ook altijd actief (geweest) voor de Bond, hij is vele jaren secretaris geweest van Vogelvrienden Zevenaar, meer dan 15 actief als keurmeester kleurkanaries geweest, secretaris van de specialclub Kleur. In 2000 heeft hij de website van de ANBvV opgestart en bijgehouden tot aan de fusie met de NBvV. Vanaf mei 2015 is hij secretaris van deze vereniging en daarnaast beheert hij de websites van Velp, Duiven en Doesburg. Een actie vrijwilliger dus en





dat wordt gewaardeerd, want voor al zijn vrijwilligerswerk bij de Bond is Jan benoemd tot Lid van Verdienste. Foto: Jan Maus.



Op onze jubileumtentoonstelling van Kantropa Oosterhout 60 jaar is de heer J.B.N. Krijnen gehuldigd.

De heer Krijnen is 50 jaar lid van de NBvV en de speld voor deze mijlpaal is opgespeld door de heer

W. Hanssen bestuurder van het district Gelderland. Maar de verrassing was des te meer dat de heer Krijnen ook werd benoemd in de "Order van Oranje-Nassau". Deze onderscheiding werd opgespeld door de burgemeester van Overbetuwe mevrouw P. Hoytink-Roubos. Deze benoeming heeft de heer Krijnen verdiend voor zijn inzet van de vogelsport en met name voor Kantropa Oosterhout. De Heer Krijnen is 40 jaar bestuurder geweest van Kantropa en hiervan 32 jaar penningmeester. Onze leden en bestuur

feliciteren hem van harte hiermee. Foto v.l.n.r. de heer Krijnen, zijn echtgenote en mevrouw P. Hoytink-Roubos.



## DISTRICT OVERIJSEL

De heer Geert Nikamp is op de opening van de vogelshow van Ons Genoegen Lettele gehuldigd ivm zijn 50-jarig lidmaatschap van de NBvV. Geert Nikamp is begonnen bij de afdeling Heeten, toen deze afdeling werd opgeheven is hij lid geworden van de afdeling Ons Genoegen Lettele. Hij heeft altijd tropische vogels gehad en heeft ze nog en kweekte er altijd goed mee en heeft heel veel prijzen gewonnen, o.a. meerder malen kampioen met zijn Diamantvinken. Is medeoprichter van de Kleurkanariedag in

Nieuw Heeten en heeft jarenlang in de organisatie hiervan gezeten. Foto: v.l.n.r. Johan Scholten (voorzitter), heer Nikamp en zijn echtgenote.



Bij de opening van de TT van de Deventer Vogelvrienden werden maar liefst 3 jubilarissen gehuldigd. waaronder Eef van den Beld 50 jaar NBvV lid en Peter Heijke 60 jaar NBvV lid. De bijbehorende insignes werden door Overijssels districtsvertegenwoordiger Jan van Duuren vakkundig opgespeld. Eef werd daarbij gekenschetst als een stille werker die zich op vele fronten voor de vereniging heeft ingezet. Het resulteerde in 2014 in zijn benoeming tot Lid van Verdienste. Peter was onder meer bestuurlijk katrekker van de regionale samenwerking van de verenigingen in de IJsselstrook. Verenigingsvoorzitter Peter Bredenbeek

reikte afsluitend passende geschenken aan de heren uit. Foto 2: V.l.n.r. Jan van Duuren, Eef van den Beld, Peter Bredenbeek. Foto 3: V.l.n.r. Peter Bredenbeek, Peter Heijke, Jan van Duuren.





## DISTRICT FRIESLAND

Bij onze Volièrevereniging "Midden-Friesland" te Grouw (G22) hebben we dit jaar meerdere jubilarissen mogen huldigen. Tijdens onze jaarlijkse keuring en TT hebben we onze eigen voorzitter de heer Pier Dijkstra die 50 jaar lid is van de NBvV gehuldigd. Pier is al jarenlang actief in diverse (bestuurs-)functies en is zeer betrokken bij het wel en wee van onze vereniging. Ondanks dat hij ernstig ziek is blijft hij zich onvermoeibaar inzetten voor onze vereniging, waarbij hij zijn eigen belang aan de kant zet. Wij zijn dan ook blij dat het districtsbestuur Friesland, in de persoon van de heer Willem Wijkhuizen (vice-voorzitter) onze Pier Dijkstra de

bij zijn jubileum behorende speld uit kwam reiken en een passend woordje hield. Ook vanaf deze plaats willen we ons respect voor onze voorzitter Pier Dijkstra uitspreken en hem van harte feliciteren met zijn jubileum. Foto v.l.n.r. de heren Pier Dijkstra en Willem Wijkhuizen.



## Jubilea

### Jubilarissen 25 jaar

J. Verhoeff, afd Goeree Overflakkee (G05); F. van Lil en M.A.L. v.d. Meijs, afd. Rijen (R13);

D. Wijffes, afd. Nieuwveen (N41); L. Talman, W. Wijkhuizen en E. van der Haring, afd. Leeuwarden 2 (L25); G. Timmer, afd. Schildwolde (S07); J.M. Ligtermoet en G. Weizenbach, afd. Putten (P09);

E. Scheperman en R. Hiethaar, afd. Lettele (L13); J. Delzenne, afd. Yerseke (Y04); Mevr. M. Landman, afd. Wezep (W29); J. Verhoeff, afd. Goeree Overflakkee (G05);

### Jubilarissen 40 jaar

W. v.d. Veecken, J. Evers en G. A. van Gool, afd. Rijen (R13); K.W. Ligtle, afd. Zelhem (350);

J. van Geel en R. den Hollander, afd. Oud Gastel 2 (O01); F. Mertens, afd. Breda 1 (B07);

J. Gamelkoorn, afd. Duiven 2 (D42); W. Zweers, W. Derksen, H. Doornbosch, H. Post en P. Richters, afd. Velp (341); C. van Stee, afd. Yerseke (Y04); S. Martinu, afd. Kloosterzande (K11);

B. Rensen en T. Vermaas, afd. Huissen (H05); H. Spijker, afd. Deventer 1 (D01);

### Jubilarissen 50 jaar

P. Geelhoed, afd. Goes (G15); B. Derksen en J. Wemmers, afd. Lobith (L35); H. Drijfhout, afd. Leeuwarden 2 (L25); J.J.W.M. Hulshof en C.H.E. Bennink, afd. Lichtenvoorde (324); L. Klok en W. Nuus, afd. Schildwolde (S07); J. Maus, afd. Velp (341); A. Jansen en F.W. Kok, afd. Putten (P09);

A. van der Poel, L. C. Baaij, J. Dekkers en D. Koole, afd. Yerseke (Y04); A. van Goethem, afd. Kloosterzande (K11); G. Nikamp, afd. Lettele (L13); H. Krijnen, afd. Oosterhout (O30); E. van den Beld, afd. Deventer 1 (D01); P. van Beers, afd. Zevenbergen 1 (Z18);

### Jubilarissen 60 jaar

A. Houtkooper, afd. Lichtenvoorde (324); H. Suichies, afd. Rolde (R25); P. Heijke, afd. Deventer 1 (D01);

### Jubilarissen 65 jaar

R. Hagenaars, afd. Breda 1 (B07); J. van der Heijden, afd. Rijsbergen (R08);

### Jubilarissen 70 jaar

A. van Sundert, afd. Roosendaal (R09).

## Overledenen

E. Land uit Roden was voorzitter van V.V. "Onze Gevleugelde Vrienden", afd. Hoogkerk(H40);

Th. Salden uit Geleen was oud penningmeester van V.V. 'De Limburgse Waterslagers', afd. Geleen 3 (470);

W. R. Djadoenath uit Tilburg was secretaris van V.V.' Opo Free', afd. Tilburg 6 (T21);

K.P. Bloemheuvel, Soest (218); P. Krol, Almelo (A15); Th. Buytenhek, Amstelveen (U09); B. Bakker, Andijk (L17); J. Rouwenhorst, Gorssel (L13); F. A. Rietman, Bathem (L13); J. Hackvoort, Enschede (G04); P. Antonissen, Gorredijk (S15); N. de Jong, Ammerstol (A08); J. Idzinga, Ousterhaule (J01); W. Lemmers, Spaarndam (Z15); K.A. Veen, Sappemeer (S07); P. Leguyt, Assendelft (W13); J. Vedder, Bunschoten (S36); A.J. Stevens, Nijmegen (N05); K.P. Bloemheuvel, Soest (S03); J. v/d Linde, Genemuiden (G20); Mevr. E. Stel, Spanbroek (O36); J.E.M. Huijnen, Eijsden (421); B. Broere, Oudenhorn (H28); J. Dankaart, Hulst (C02);

Wij wensen alle nabestaanden veel sterkte bij het verwerken van het verlies.



**ERELEDEN**

L.M.G. Bertina, C. van Elven, R. Grefhorst, J. Heesakkers, H.P.G.M. van Hout, J.A.M. Kerkhof, P.J.F. Klören, T.J. Koenen, C.G. Maandag, S. Munniksma, K. Snijder, Mr. H.J.M. Stienen, D.A. Verburg, H.K. v.d. Wal, C.W. Westland, W. Zijlstra.

**LEDEN VAN VERDIENSTE**

E.B.A. Berns, T. Bielderma, K. Bink, B. Bosch, H. Branje, A. Castermans, R. van Dijk, A. Gort, P. Hagenaars, B.A.M. Horsting, A.J. Houtkooper, H.F.M. Jansen, J.M.C. van Kempen, G. Koenderink, Th. Van Kollenburg, J. Kreijveld, C.H.M. van der Linden, C. van Lunteren, A. Mertens, A. van Mingeroet, A.P.F. van Niel, P. Ooijen, C. van Oosterhout, J. Perdon, R. Steenbakkers, H. Suichies, W.A. Tolman, P. v.d. Tuin, P. Ubachs, H.de Vos, J. Wijnhoven, H. Wouwenaar.

**HOOFDBESTUUR**

**Voorzitter:** Albert Zomer, tel. 06-15318939, E-mail: albertzomer1958@outlook.com

**Secretaris:** Raymond Berghouwer, tel. 06-11793194, E-mail: secretaris@nbvv.nl

**2e voorzitter:** Rick Oudenampsen, tel. 06-22101101, E-mail: info@oudenampsen.com

**Penningmeester:** Sjaak van Bennekom, tel. 035- 6562027, E-mail: jjvanbennekom@hetnet.nl

**Bestuurslid:** Rob Kristel, tel. 06 46140291, E-mail robkristel@kpnmail.nl

**VERTROUWENSPERSOON**

Gerrit Houwen, tel. 0478-562462, e-mail gerrit.houwen@hccnet.nl

**SECRETARIAAT KEURMEESTERSVERENIGING**

Henk Jansen, tel. 06-19931488, E-mail: secretariaatkmv@hotmail.com

**BONDSBUREAU**

Bezoekadres: Aletta Jacobsstraat 4, 4623 ZB Bergen op Zoom.

Postadres: Postbus 74, 4600 AB Bergen op Zoom.

Telefoon: 0164-235007

E-mail: info@nbvv.nl

Internet: www.nbvv.nl

Het bondsbureau is op werkdagen geopend van 8.30 tot 12.30.

Uitgebreide contactinformatie vindt u op onze website [www.nbvv.nl](http://www.nbvv.nl)

**COLOFON****Colofon****UITGEVER**

'Onze Vogels' is het maandelijkse tijdschrift van de Nederlandse Bond van Vogelliefhebbers. Een organisatie van vogelliefhebbers met ca. 20.000 leden. De NBvV is opgericht in 1933. De totale oplage van Onze Vogels bedraagt 21.000 exemplaren.

Het tijdschrift wordt toegezonden aan leden, verspreide leden en binnen- en buitenlandse abonnees. Men wordt lid van de NBvV door zich aan te sluiten bij een van de circa 500 plaatselijke verenigingen van de bond. Ook bestaat voor iemand die principieel geen lid wenst te worden van een afdeling/vereniging om verspreid lid worden van de NBvV. Een verspreid lidmaatschap kost voor 2024 € 44,- per jaar (bij automatische incasso – anders zijn € 2,50 extra administratiekosten verschuldigd).

**ABONNEMENTSPRIJZEN 2024**

Nederland € 34,- per jaar (bij automatische incasso – anders zijn € 2,50 extra administratiekosten verschuldigd). België € 40,-, Priority-post naar alle andere landen € 100,-. Verspreid lid buitenland: bovenvermelde bedragen met € 10,00 verhogen. Het abonnementsjaar loopt van 1 januari tot en met 31 december.

**ADRES**

NBvV, Postbus 74, 4600 AB Bergen op Zoom tel. 0164-235007 (bereikbaar tussen 08.30 en 12.30 uur), e-mail: info@nbvv.nl, website: [www.nbvv.nl](http://www.nbvv.nl)

Bankrekeningen: ABN AMRO bank, IBAN: NL55ABNA0468959262 (BIC: ABNANL2A) - ING bank: IBAN: NL96INGB0001148324 (BIC: INGB-NL2A) t.n.v. Ned. Bond van Vogelliefhebbers.

De NBvV staat ingeschreven in het verenigingsregister van de Kamer van Koophandel en Fabrieken te Breda onder nummer 40280824.

**REDACTIE**

Hoofredactie: Henk Branje – te bereiken via E-mail: [hbranje@icloud.com](mailto:hbranje@icloud.com)

Redactieadres: per adres Bonds bureau NBvV, t.a.v. redactie Onze Vogels – zie bovenstaand.

**ZAKELIJKE ADVERTENTIES**

Tarieven en deadlines voor zakelijke advertenties zijn te verkrijgen via het bondsbureau te Bergen op Zoom.

**VERANTWOORDELIJKHEID**

De Nederlandse Bond van Vogelliefhebbers is niet verantwoordelijk voor de gepubliceerde advertenties en kent geen verplichting tot het opnemen van advertenties. De auteurs blijven verantwoordelijk voor de inhoud van hun artikelen. Door publicatie neemt de NBvV geen enkele verantwoordelijkheid op zich. Overname van artikelen, illustraties, foto's of gedeeltes daarvan is zonder schriftelijke toestemming niet toegestaan.

**VORMGEVING:** Ingrid Hubers**DRUK:** Muller Print & Sign - Amsterdam

Het volgende nummer wordt ter post bezorgd in de tweede volle week van de volgende maand.

**BEËINDIGING LIDMAATSCHAP:**

Afdelingsleden kunnen, indien gewenst, hun lidmaatschap beëindigen middels opzegging bij de vereniging waar zij lid zijn. Dit kan per half jaar. Het lidmaatschap voor verspreide leden is per jaar opzegbaar.

Verspreide leden kunnen hun jaarlidmaatschap telkenmale per 31 december opzeggen via het Bonds bureau.



## Kanarie, stafford gekuifd

### *Serinus canaria domestica*

© Nick Michielsen

## januari



Er zijn niet veel soorten postuurkanaries die perse in een rode kleur gevraagd worden. De staffordshire in ieder geval wél. Bovendien bestaat dit ras in een gekuifde vorm, zoals de vogel op de kalender én in een ongekuifde vorm, de gladkop. Daarnaast mag de vogel ook als bont exemplaar worden tentoongesteld.

Volgens de geschiedenis is dit ras tegen het eind van de zeventiger jaren in Engeland ontwikkeld door een groep kwekers die vonden dat de enige gekuifde rode kanarie, de Duitse kuif, te veel op een kleurkanarie leek. Vandaar dat men met glosters en rode kleurkanaries ging experimenteren om tenslotte tot de huidige Staffordshire te komen.

Staffordshire is een van de tientallen graafschappen in het Verenigd Koninkrijk en ligt in de zogeheten 'West Midlands', iets rechtsboven Wales.

Zoals te lezen is in de standaard van onze bond werd het ras voor het eerst tentoongesteld in 1987 op een show in het Birmingham, een grote stad die gedeeltelijk in Staffordshire ligt. Blijkbaar duurt het lang voordat een ras wereldwijd wordt erkend, want tot op de dag van vandaag is het ras nog niet door het C.O.M. erkend. Dit in tegenstelling tot onze eigen organisatie die het ras wél erkend heeft.

In Nederland zijn er slechts enkele postuurkanarieliefhebbers geïnteresseerd in weer een volgend ras aan de nog steeds uitdijende postuurrassenboom..... De tijd zal leren of dit ras in grote aantallen gekweekt gaat worden.

In ieder geval: wat we willen zien is een roodfactorige kanarie met een ronde en gewelfde kuif op een vogel die ronder van vorm is dan een kleurkanarie. Zoals een afgeronde borst en goed gevulde rug.

Overigens moet het rood zo diep mogelijk zijn en mag de vogel, zoals reeds gezegd, bontvorming laten zien. Naast de dieprode kleur mag de Staffordshire ook roodivoor zijn. Ook is de mozaïek verschijning toegestaan.

Redactie





**"DE VOGELWERELD" A.O.B.  
Jaarabonnement 2025**



Voor de Nederlandse liefhebber heeft de AOB een **speciale aanbieding!** <https://aobbel.be>

Voor slechts € 42 per jaar ontvangt u ons tijdschrift per post en digitaal. Voor slechts € 20 per jaar enkel digitaal.

Speciaal voor jullie heeft het bestuur van de A.O.B. een speciale regeling uitgewerkt. Nederlandse vogelliefhebbers kunnen voortaan, door slechts € 42 te storten op het rekeningnummer BE05 7350 5552 1875 (bic: KREDBEBB) een jaar lang ons tijdschrift ontvangen, per post en digitaal. (Slechts voor € 20 als u kiest voor enkel het digitale maandblad)

Gelieve naam en volledig adres te vermelden bij de betaling, alsook te mailen naar [heidi.cosemans@gmail.com](mailto:heidi.cosemans@gmail.com)  
"DE VOGELWERELD" verschijnt 11x per jaar, 10x op 48 blz. (+ 1 extra bijlage ringenreglement) en 1x op 64 blz.

**KBOF DE WITTE SPREEUWEN**

Het meest gelezen Belgisch Ornithologisch tijdschrift, pagina's boordevol informatie over onze vogels! Het tijdschrift dat U maandelijks ontvangt en tevens digitaal kan lezen op pc, gsm, tablet.

Voor een jaarabonnement in Nederland gireert u € 41 via een Europese overschrijving bij de KBC bank.  
IBAN rekeningnr. BE33 7330 0642 3046 en BIC code = KREDBEBB t.a.v. KBOF - Vergeylen Paul, Dendermondsesteenweg 110 D te BE 9290 Overmere.

Inschrijvingen en inlichtingen bij Achten Paul, Everslaarstraat 78, BE 9180 Lokeren, België.

E-mail: [ledenadministratie@kbof.be](mailto:ledenadministratie@kbof.be)

Via onze website: <http://www.kbof.be>  
kan U gratis een proefnummer inzien!



**Vogel vriendelijke vogelmarkt / Voorthuizen Barneveld.**

**Zaterdag 1 Februari 2025**

De markt is geopend van 8.00 tot 11.00 uur

Parkeren gratis entree €2,50 pp

Voor informatie telnr. 06-30808237 of 06-21897236

Locatie Clubgebouw Roelenengweg 33 3781 BA te Voorthuizen.

<http://vkwweeklust.wordpress.com>

[www.facebook.com/vogelverenigingkweeklust](http://www.facebook.com/vogelverenigingkweeklust).

Georganiseerd door vogelvereniging "KWEELUST" i.s.m.  
Firma Achterberg voor al uw diervoeders Goorsteeg 18 Ede  
Telnr. 06-12818680.

**Volgende markten 15 maart – 6 september en 8 november 2025**

**www.tauros-diaagnostik-shop.de**

vanaf **9,50 €**



INFO@VOLIEREBOUWSAMAN.NL | WWW.VOLIEREBOUWSAMAN.NL

Voor al uw vogelbenodigdheden

**WIM VAN DE LUSTGRAAF**

[www.wimvandelustgraaf.nl](http://www.wimvandelustgraaf.nl)



**ANIVENT**

Kalender

Mega-Catalogus

Inschrijven

De catalogus -inclusief alle keurlijsten- van het afgelopen NK nog een keer nakijken?

De vogels van uw soort vergelijken met de resultaten van vorige NK's?

Kijk op [Anivent.eu](http://Anivent.eu) in de Mega-Catalogus en vind!

Kooi	Diergroep	Punten	Klassering	Ras	Kleur	Geslacht	Merk	Geslacht	Keurmeester	Inzender (klik voor detail)
3358	australische prachtvinken	90.000	-	-	Gordelgrasvink wildkleur	-	10001001	-	Tajes R	4HDN +
3359	australische prachtvinken	88.000	-	-	Gordelgrasvink wildkleur	-	10001001	-	Tajes R	E343 +
3360	australische prachtvinken	87.000	-	-	Gordelgrasvink wildkleur	-	10001001	-	Tajes R	E343 +
3361	australische prachtvinken	92.000	-	-	Gordelgrasvink wildkleur	-	10001001	-	Tajes R	H568 +

Anivent.eu is gratis, óók voor uw afdeling of speciaalclub!