


maandblad van de Nederlandse Bond van Vogelliefhebbers

Onze **Vogels**

nummer 3 - maart 2014



■ Klassieke kleuren ■ Wildkleur Fischeri's

De

se

Laser en LED-lampje aan sleutelring

Bestel nu via

shop.nbv.nl

5,60

NBV



Matmetalen staaflampje met rode laserpointer
+ felwit LED-lampje + sleutelhanger.

Inclusief celbatterijen.

Per stuk in een geschenkblik.

Altijd makkelijk om een lichtje bij je te hebben.

Ook ideaal te gebruiken als schouwlampje.

Aluminium volièrès

EUROKOOI

25 jaar
Volière
bouw

pb
Aluminium

Fabrieksweg 34
5683 PP Best

www.eurokooi.nl

- Volièrès naar uw eigen ontwerp
- Compleet of zelfbouwpakket
- Onderhoudsvrij aluminium
- Diverse kleuren op voorraad (poedercoating)

Kwaliteits

Aluminium volièrès

Tel: (0499) 374395

Fax: (0499) 375048

Email: info@eurokooi.nl

Zaterdag geopend

van 9.00 tot 15.00 u.

of op afspraak



ROPA BIRD

Alles voor de gezondheid van uw vogel

Bekijk ons gehele assortiment op: www.ropastore.com

Grootste van Nederland
1500 m2
vogelbenodigdheden
ruim 7000 vogels
op voorraad!

www.vogelhandelgeldof.nl

Terug in het assortiment Van Obbergen eivoer


SUPER VOLUME OPFOKVOER
VAN OBBERGEN
VOOR HET KWEKEN VAN
KANARIËS, KLEINE PARKIETEN, EXOTEN,
WILDZANG EN GROTE PARKIETEN

WERELDKAMPIOEN
C.O.M. 1988 PARIS
KAMPIOEN VAN BELGIË
A.O.B. 1988-89-90 - F.B.O.F. 1995
B.O.U. 1987-88-89-96

Prof. Keesomweg 10a - 5144 NM Waalwijk - Telefoon 0416 - 34 46 41 - GSM 06 26 79 05 71
E-mail: hugo@vogelhandelgeldof.nl
Ma gesloten - Di t/m Vr van 10.00 tot 18.00 - Za van 10.00 tot 17.00

sel

De,



- 04** De grondkleur bij de klassieke kleuren **07** Studiegroep Catharinaparkieten **08** Kweek met de Europese Blauwstaart **11** Column voorzitter **12** Wildkleur Fischeri's **15** Ringenbestelling 2015 **18** Bescherming van de Goudpluimparkiet **21** Vogelpark Gieterveen **23** Column keurmeester **24** De convoyeurs over de Wereldshow in Bari **27** Afrikaanse vruchtenduiven **29** Bondsmededelingen **33** NBvV-info **34** Kalenderartikel

Foto voorpagina: Norwich lipochroom schimmel
Foto: Piet Onderdelinden

NBvV



Uitgever: 'Onze Vogels' is het maandelijks tijdschrift van de Nederlandse Bond van Vogelliefhebbers. Een organisatie van vogelliefhebbers met ca. 30.000 leden. De NBvV is opgericht in 1933. De totale oplage van Onze Vogels bedraagt 32.000 exemplaren. Het tijdschrift wordt toegezonden aan leden, verspreide leden en binnen- en buitenlandse abonnees. Men wordt lid van de NBvV door zich aan te sluiten bij een van de circa 540 plaatselijke verenigingen van de bond. Ook bestaat de mogelijkheid om verspreid lid te worden: iemand die principieel geen lid wenst te worden van een afdeling/vereniging kan verspreid lid worden van de NBvV. Een verspreid lidmaatschap kost € 36,00 per jaar.

Abonnementsprijzen: Nederland € 26,00 (bij automatische incasso – anders zijn € 2,50 extra administratiekosten verschuldigd), België € 28,00, priority Europa € 61,00. Landen buiten Europa € 91,00. Verspreid lid buitenland: bovenvermelde bedragen met € 10,00 verhoogd.

Het abonnementsjaar loopt van 1 januari tot en met 31 december.

Adres: NBvV, Postbus 74, 4600 AB Bergen op Zoom, tel. 0164-235007, e-mail: info@nbvv.nl, website: www.nbvv.nl ABN AMRO bank: 46.89.59.262, BIC: ABNANL2A, IBAN: NL55ABNA0468959262 ING bank: 11.48.324, BIC: INGBNL2A, IBAN: NL96INGB0001148324 T.n.v. Ned. Bond van Vogelliefhebbers. De NBvV staat ingeschreven in het verenigingsregister van de Kamer van Koophandel en Fabrieken te Breda onder nummer 40280824.

Redactie: Pieter van den Hooven (tropen), Jan de Bruïne (eindredactie en zangkanaries), Henk van der Wal (postuurkanaries), Theo van Kollenburg (kleurkanaries), Ger Essenberg (eindredactie en vruchten-, insecten- en nectaretters), Piet Onderdelinden (eindredactie en kromsnavels), John van der Jagt (Europese cultuurvogels), Hans van der Stroom (redactiecoördinatie en jeugd), Klaas Snijder en Wil Groot (tekstcorrectie).

Redactieadres: Bondsbureau NBvV, t.a.v. redactie Onze Vogels, Postbus 74, 4600 AB Bergen op Zoom. Tel. 0164-235007 e-mail: hansvanderstroom@nbvv.nl

Zakelijke advertenties: Tarieven en deadlines voor zakelijke advertenties zijn te verkrijgen bij René van Loon,

colofon

via het bondsbureau te Bergen op Zoom.

Verantwoordelijkheid: De Nederlandse Bond van Vogelliefhebbers is niet verantwoordelijk voor de gepubliceerde advertenties en kent geen verplichting tot het opnemen van advertenties. De auteurs blijven verantwoordelijk voor de inhoud van hun artikelen. Door publicatie neemt de NBvV geen enkele verantwoordelijkheid op zich. Overname van artikelen, illustraties, foto's of gedeelten daarvan is zonder schriftelijke toestemming niet toegestaan.

Vormgeving: Aad Koeleman, X-Media Solutions, Doetinchem.

Druk: Senefelder Misset B.V., Doetinchem.

Het volgende nummer wordt ter post bezorgd in de tweede volle week van de volgende maand.

Beëindiging lidmaatschap: Afdelingsleden kunnen, indien gewenst, hun lidmaatschap beëindigen middels opzegging bij de vereniging waar zij lid zijn. Dit kan per kwartaal. Verspreide leden kunnen hun jaartidmaatschap telkensmale per 31 december opzeggen via het Bondsbureau.

De grondkleur bij Klassieke kleu^{sel}

Dat de kanariesport voortdurend in beweging is mag voor ieder duidelijk zijn en zal niemand ontgaan zijn. Doch in al zijn ijver en enthousiasme overstijgt soms de mens zichzelf, soms slaat men zelfs door.

Egaliteit

Al een geruim aantal jaren geleden hebben we de zuiderse gestreepte vogels in huis gehaald en in onze zwarte en bruine klassieke vogels geïntrigeerd, dit met afwisselende successen. We zien prachtige gestreepte exemplaren met mooie brede strepen in mooie kaarsrechte baantjes dit zoals

de standaardseisen het ook vragen. Maar; ook de grondkleur is een onderdeel en bepaald mede het totale kleurbeeld. Kijk nu eens heel erg kritisch naar de grondkleur van deze zwarte en bruine vogels. Je stelt dan toch vast (net als iedereen die echt kritisch is) dat we wat de grondkleur betreft heel veel hebben moeten inleveren. Er valt

duis nog heel veel werk te verrichten willen we dit op het niveau van voorheen terug krijgen. De grondkleur van deze vogels dient immers mooi donker en egaal van kleur te zijn het is vooral de egaliteit waar we fors hebben ingeleverd. De grondkleur wordt gevormd door: de dubbele geel factor of roodfactor of zoals u wilt door het ontbre-



Zwart rood intensief. De pootjes kunnen zwarter, de bestreping in rugdek is redelijk goed, ligt goed in baantjes, flankbestreping kan beter onderbroken zijn. Heeft een goede egale donkere grondkleur. Kweker Jan Schilder.

ren

ken van carotenoïde (wat wij dan wit noemen) en ook het bruine phaeomelanine is van groot belang. Jazeker: het mag dan op zichzelf niet zichtbaar zijn, maar maakt wel deel uit van de grondkleur. Ook het intensief of schimmel zijn (en zeker niet op de laatste plaats) de blauwfactor. Ja - al deze eigenschappen tezamen vormen de grondkleur van deze vogels. Waar bevindt zich de grondkleur? Deze is verweven met de lipochroomkleur en bevindt zich over het gehele lichaam, daar waar zich geen zwart eumelanine bevindt. Dit is dus tussen de bestreping, in de borst, flanken en onderlichaam.

Lichtere variant

Tijdens vogel 2014 hebben we met alle keurmeesters kleur en postuur de gevolgen van die grondkleur door middel van een PowerPointpresentatie nog eens goed in beeld gebracht, (was alleen voor keurmeesters toegankelijk). We zijn toch wel tot de conclusie gekomen dat een goede egaliteit niet vanzelfsprekend is en soms ver te zoeken is. De agaats rood en agaats geel staan op dit moment erg onder druk om ook een uiterlijke wijziging te ondergaan. Nu vraagt onze standaardisatie dat de agaats goed zwart melanine moet tonen tot uiting komende door zwarte vleugel en staartpennen, welke fijn omzoomd dienen te zijn. Hetgeen veroorzaakt wordt door de reductie bruin factor. De agaats heeft een zwarte korte bestreping in rugdek en flanken (welke iets minder fijn zijn dan in het verleden), in combinatie met een diep rode of diep gele lipochroomkleur vermengd met phaeomelanine - zodanig dat een mooi



Een agaats rood intensief (pop) welke, zoals we zien, niet meer de fijne zwarte streepjes bezit als voorheen. De rode bijkleur is met phaeomelanine doorweven zodat er een mooi donker egaal totaalbeeld ontstaat.



Een agaats geelintensief. De bestreping kan nog netter geblokt zijn ook in de flanken. Toont een goed donkere bijkleur, goed doorweven met phaeomelanine.

sel

De



Op de foto een agaat pop welke wat lichter van grondkleur is. In totaal mag deze nog zwarter. De bestreping is goed. Kweker: Frans Begijn.

sel

donkere en egale bijkleur ontstaat. Op dit moment doet echter een veel lichtere variant via de zuiderlijke landen zijn intrede en wordt door het COM straks mogelijk als standaardvogel ondersteund. Dit echter zonder kennisgeving van meningen van topkwekers in Nederland, België en Duitsland. Dat deze kwekers zich tegen deze aanname verzetten mag duidelijk zijn. Zij zien hun door jaren van selectie verkregen mooie donkere agaten in gevaar komen, waardoor dreigt dat zij geheel opnieuw aan een nieuwe stamopbouw zullen moeten beginnen. Waar dit toe gaat leiden hebben we al kunnen zien tijdens het gehouden wereldkampioenschap COM te Bari. Men heeft hier toegelaten dat er geheel phaeo-vrije, dus monomelanine, vogels, in de klasse agaat geel intensief met de gouden medaille aan de haal gingen. Dit kan echt niet. Oplettende liefhebbers en zij die nogal eens op internet gaan en de vogel blogs bezoeken, hebben gezien en gelezen dat er soms heftige discussies hebben plaatsgevonden. En dat verschillende auteurs hun mening kenbaar gemaakt op de weblog van

Frans Begijn te vinden onder www.kanarioloog.skyrock.com (lees er zelf maar eens).

Monomelanine

In de zuidelijke landen maakt men zich sterk om het phaeomelanine uit nagevoeg alle vogels te kweken. Waardoor bij heel veel gepigmenteerde kanariekleuren een lichter variant ontstaat dan bij ons in de noordelijke landen. Bij heel veel van deze vogels ontstaat hierdoor een monomelanine vogel - wat wil zeggen dat deze vogels niet meer in staat zijn om phaeomelanine aan te maken. Of dat kleine beetje aan bruin wat sommige vogels nog bezitten wordt omgezet naar grijs. We hebben een

soortgelijk proces gezien bij vogels uit de zwart en bruin serie, met als gevolg dat we een heel vlekkerige bijkleur hebben verkregen waarvan we nu nog de nadelige gevolgen op de tentoonstellingen zien. Een geheel andere vaststelling is dat heel veel zuidelijke vogels over mozaïek gekweekt zijn. Wat dan goed zichtbaar is aan het melanine-loze voorhoofdbandje dat zeer veel van deze vogels tonen. Het is juist op die plaats waar mozaïeken de mozaïektekening tonen (masker en of oogstreep). Ook dit wil men bij de standaard vogel gaan accepteren. Wat ons jaren heeft gekost om weg te kweken is dadelijk met een simpele vingerknip weer terug. <

Oppassen

Laten we dit gebeuren bij onze mooie agaten, nee toch. Het verhaaltje gaat naar alle waarschijnlijkheid ook nog de klassieke isabel overkomen. Ook hier zal men vanuit de zuidelijke landen de lichte variant gaan promoten. Het mag u duidelijk zijn dat ik absoluut geen voorstander ben om voor deze lichtere variant, U toch ook niet? Handen af van de klassieke vogels

De



Organiseert op: Zaterdag 19 April 2014

De jaarlijkse Babyshow / Studiedag

(Catharina-, Citroen-, en Aymaraparkieten)

Deze show is voor iedereen toegankelijk met of zonder vogels. (Dus ook voor niet CSG-leden)

De ingebrachte vogels zullen door de aanwezige keurmeesters, gekeurd en vervolgens besproken worden. De aanwezige kunnen onderling hun ervaringen uitwisselen en genieten van een gezamenlijke Brabantse Koffietafel voor €12,00.

Inbrengen vogels vanaf:
08:45 uur.

Aanvang keuring /studiedag
10:00 uur.



Ieder jaar wordt er een bepaalde kleurslag wat nader bekeken, dit jaar zullen dat de **grijsvleugels** zijn. Om over deze kleurslag een duidelijk standpunt in te kunnen nemen, is het van belang dat deze dan ook ruim vertegenwoordigd zullen zijn, in zowel de **groen-**, **turquoise-**, als de **inoserie**, ongeacht de leeftijd. Daarom aan u het verzoek om van deze kleurslag(en) zoveel mogelijk vogels mee te brengen, zodat ze onderling vergeleken en besproken kunnen worden. Deze vogels zullen niet gekeurd worden. De grijsvleugels van 2014 worden wel gekeurd.



Meer info en het inschrijfformulier (vanaf eind maart) vind u op de website:

[Http://www.catharinaparkietenstudiegroep.nl](http://www.catharinaparkietenstudiegroep.nl)

of via email: secretaris@catharinaparkietenstudiegroep.nl

Locatie: "Huis ten Halve", Kruisstraat 60, 4707RC – Roosendaal (NB)

De blauwstaart is vogel uit de familie vliegenvangers (Muscicapidae). Deze soort lijkt nauw verwant aan de roodstaarten (Phoenicurus) gezien de vele overeenkomsten in gedrag en het typische op en neer bewegen van de staart. Het eerste levensjaar is er geen uiterlijk geslachtsonderscheid tussen de vogels. Beide vogels zijn het eerste jaar overwegend bruin gekleurd, met een beige buik, roodbruine flanken en een mooi blauw gekleurd staartje. Na de 2e rui kleuren de mannen uit tot prachtig blauwe vogels, met een witte buik, roodbruine flanken en prachtige witte oogstrepen.

Succesvolle kweek met de *Europese Blauwv* *Tarsiger cyanurus*

Voorkomen

Het broedgebied bevindt zich in het noordoostelijk deel van Europa, vanaf Finland en van Noord-Azië tot Japan. De winter brengt de vogel door in Zuidoost-Azië. Af en toe verdwaalt er ook wel eens een vogel, want bijna elk jaar worden in Nederland wel een of twee vogels waargenomen. Zo is er in oktober 2011 in Monster (Zuid-Holland) nog een vogel tegen een raam in een woonwijk gevlogen en werd er op een vogelringstation in Schiermonnikoog ook een exemplaar gevangen. In november dat jaar zat er een vogel in de duinen van Castricum, die vele honderden vogelspotters naar Castricum wist te trekken. Er staan foto's op internet van wel honderd vogelaars op rij, allemaal uitgerust met reusachtige telescopen en camera's om deze zeldzame waarneming te bewonderen. Als ik dit zie ben ik toch blij dat ik mijn vogels vanaf de tuinstoel kan bewonderen.

Kans!

De blauwstaart is een vogel die ik tot voor kort alleen kende uit vogelboeken. Meerdere malen had ik al zitten dagdromen, van wat als ik die ooit eens in de volière kon kweken. Van een bekende liefhebber kende ik verhalen

over de kweek van de blauwstaart. Dit was in de jaren negentig, toen er nog wel eens import blauwstaartjes te koop aangeboden werden. Ook hij wou deze vogels weer heel graag in zijn collectie hebben en ik was dan ook stomverbaasd toen ik op een dag bij hem kwam en er blauwstaartjes in zijn volières rondvlogen. De beste man zou zijn best doen om van de kweker nog een paar vogels te regelen werd mij beloofd. Omdat ik zelf ook enkele zeldzame vogels kon inruilen was de kweker bereid om nog een jong koppel af te staan en in februari 2013 was ik plotseling dan ook in bezit van deze prachtige vogels.

Literatuur over deze vogels was er niet te vinden, maar aan het gedrag van de vogels te zien waren er wel veel overeenkomsten met Phoenicurus en Lucinia soorten die ik in het verleden al succesvol gekweekt heb. De vogels brachten de eerste maanden gescheiden van elkaar door in een kooi van 120x50x50 cm in een onverwarmde schuur met een verlichting van ongeveer 11,5 uur. De voeding bestond deze maanden uit goed gevoerde meelwormen die voorzien werden van een laagje Avian BX forte en een keer per week ging er vitamine AD over de meelwormen heen. Zie voor deze





voeding ook SEC-boekje Nr 4. 2013. Daarnaast werden er ook wel eens wat vlierbessen uit de diepvries verstrekt die goed opgenomen worden.

Vlucht

Eind april heb ik de vogels in een vlucht geplaatst van 2x1x2 meter. Deze vlucht was speciaal ingericht met groden, lariks, fijnspar, diverse mossen en wat oude berkenstammen. Deze boompjes staan in een plastic bak van 1m² zodat alles goed vochtig gehouden kan worden. De voorste m2 van de volière was bedekt met speelzand en hierboven waren enkele kronkelhazelaar takken aangebracht als zitgelegenheid. De vogels kregen vanaf deze tijd nog maar sporadisch een paar witte meelwormen en werden nu vooral gevoerd met levende buffalowormen en elke dag een tiental krekels (maat 5). Deze

voedseldieren bewerk ik niet meer met vloeibare vitaminen, maar krijgen wel dezelfde voedselbodem als de meelwormen en worden als ze gevoerd worden bepoederd met wat Trio-Vit of Nutriboost.

Baltsroep

De vogels hadden in het begin weinig interesse in elkaar en van baltsgedrag was er nog geen sprake. Wel waren de vogels in absolute topconditie en zodra het water werd ververs wisten de vogels niet hoe snel ze weer het water in moesten duiken om hun verpakje te verwennen. Vanaf half mei begon het gedrag van het mannetje wat te veranderen en zong hij sporadisch een stukje en ook begon hij 's nachts met een soort baltsroep. Deze baltsroep lijkt eigenlijk het meest op een kakelende kalkoen en is niet het



› meest aangename geluid. Binnen een paar nachten was de man helemaal op dreef en bleef hij dit irritante roepje de hele nacht uitvoeren. Dit heeft hij de hele maand juni volgehouden, maar nestelactiviteit kwam er helaas niet. Inmiddels hadden 2 andere kwekers al jonge vogels bij hun blauwstaarten en ik begon de hoop een beetje op te geven. Het was immers al eind juni en de man was 's nachts ook al weer met zijn baltsroep gestaakt, dit wel tot opluchting van enkele familieleden. Toch kon ik niet bevatten dat mijn vogels niet gingen nestelen. De conditie van de vogels was gewoon te perfect om zich niet voort te planten en in mijn ogen hadden ze een paradijs van een ingerichte vlucht. Zouden de DNA papieren misschien niet kloppen? Verschil is er het eerste jaar immers niet te zien.

Mezenkast ...?

Op een dag kon ik mijn ogen niet geloven, mijn blauwstaart pop probeerde met nestmateriaal een mezenkastje in te komen! Bij mijn weten broeden blauwstaartjes niet in een dicht nest en ook andere kwekers beaamden dit,

maar bij gebeurde het toch echt! De pop had moeite om door het invlieg-gat heen te komen en dat ging ook erg onhandig. Echter na een dag ging dit haar steeds beter af en na 2 dagen werd het tijd om maar eens een blik in het nest te werpen. Er was een prachtig afgewerkt nestje te zien, bestaande uit fijne takjes, mos, kokosvezel, fijn gras en dierenhaar. Hier werd begin juli het eerste ei in gelegd en uiteindelijk legde de pop maar liefst 7 eieren. De eieren zijn wit van kleur met fijne roodbruine spikkels. De pop nam het broeden voor haar rekening en na 13 dagen vond ik de eerste eierdopjes in

de badschaal en voerbak. Ik kon mijn geluk niet op en nu was het een kwestie van het juiste voer aanbieden. De vogels hadden inmiddels al een bak rot fruit in de volière staan wat de nodige fruitvliegjes aantrok. Daarnaast werden er vooral levende krekels gevoerd. Dit zijn de zogenaamde stofkrekels (maat 2) en deze werden bepoederd met wat Triovit. Deze krekels worden gevoerd in een grote curver-bak met op de bodem een laagje kuikenmeel. Deze curver-bak staat gewoon in de volière en voorkomt dat de krekels ontsnappen. De vogels springen zelf gewoon in de bak om de krekels eruit te halen. Verder werden er ook nog micromeelwormen verstrekt (2-3 mm lang). De blauwstaarten voeren geweldig en bij nestcontrole na 2 dagen bleken er ook 7 jongen in het nest te liggen! Ik voer dagelijks nestcontrole uit en als er jongen zijn en dit is geen probleem als de vogels er aan gewend zijn. Na 3 dagen was ik plotseling toch een jong kwijt en lagen er nog maar 6 jongen in het nest. Het voer was nog steeds hetzelfde, al werden er nu ook wel krekels maat 4 gevoerd en opgenomen. Bij controle op dag 7 lagen er nog 5 jongen in het nest en begon ik me toch een beetje zorgen te maken.

Ruïen

Het was ondertussen eind juli en mijn man was al begonnen met ruïen en voerde bijna niet meer mee. Om het zekere voor onzekere te nemen besloot ik om op dag 8 de jongen uit het nest te nemen en verder met de hand op te fokken. Er was duidelijk iets niet helemaal in orde met de jongen want ze bleven maar piepen om voer, iets wat geen goed teken is bij jonge vogels. Na enkele dagen ging er 1 jong dood door een combinatie van darmstoornissen en oogontsteking. De andere 4 jongen waren inmiddels een stuk beter, mede door wat toevoeging van ESB3 aan het handopfoer. Hiervoor gebruik ik Avian High-Energy handopfoer. Met dit voer krijg ik vrijwel elke jonge vogel perfect groot. Toen de jongen een dag of 15 waren zagen ze er gelukkig weer top fit uit en binnen enkele dagen begonnen ze toen ook zelf buffalowormen te eten. Deze 4 vogels zijn inmiddels volledig door de rui heen en na DNA-analyse bleken het 4 poppen te zijn. <

Resultaat

Ik ben erg blij met het resultaat van dit seizoen en hoop nog vele jaren met deze prachtige vogels te kweken. Gelukkig zijn er meer mensen die met deze prachtige vogels gekweekt hebben en hopelijk is dit een opstap naar een mooie stam blauwstaarten voor de Nederlandse avicultuur.



Mooi hé?!

“Te koop, uit mijn welbekende stam vele malen kampioen”. Het was een slogan die vaak gebruikt werd en waar tegenwoordig nog al eens de draak mee gestoken wordt. En vele malen kampioen? Oeh, in de vele jaren NBvV heb ik ook daar zeker geen klagen over. Je begint eraan te wennen, en nog erger, je begint het ook normaal te vinden. Op de districttentoonstellingen en de bondshow lukt dat mij dan ook vrij aardig. Dus ook maar eens gaan roepen “uit mijn welbekende stam.....?” Vol zelfvertrouwen zag ik het in 2013 wel weer voor elkaar komen, en langzaam begon ik al te fantaseren over een paar schoenen waar je van verwaandheid naast kunt lopen. Op de afdelings-tentoonstelling werd goed gescoord, en de eerste klap was dus een daalder waard. Vervolgens gingen de vogels naar de districttentoonstelling te Hapert in district Oost Noord-Brabant. Ik had hoge verwachtingen van enkele goud isabel kanaries. Ik was gelukkig niet de enige aan het strijdende front en dat maakt de wedstrijd nu juist zo mooi. Maar dat ik voor het eerst sinds vele jaren niet de beste was, en zelfs nog niet eens bij de beste hoorde, was toch even een aardige streep door de rekening. Uit mijn welbekende stam..... vele malen kampioen..... maar dit jaar mooi niet! Nou ja, jammer dan en leuk voor die andere winnaar; immers het is een spel en goed verliezen is ook een kunst. **Tot ik** met het afhalen van de vogels de heer Duynisveld tegen

het lijf liep. “U bent mijnheer van Hout hè?”, sprak hij mij aan, en gelijk flitste het door mij hoofd dat dit de man was die een einde maakte aan mijn reeks van vele malen kampioen.

Ik vroeg hem gewoon Henk te zeggen en vond het geweldig hem persoonlijk te ontmoeten en te kunnen feliciteren met dit mooie resultaat, waarbij ik hem ook vertelde dat ik het hem van harte gunde, maar er toch wel wat van baalde. Zichtbaar trots genoot hij ervan en we spraken af de strijd in 2014 te vervolgen. **“Weet u** nou wat het mooie is van dit verhaal?”, vroeg de heer Duynisveld. “Op Vogel 2013 heb ik in de verkoopklasse een koppeltje goud isabellen van u gekocht, en de nieuwe Brabantse kampioen is daar een zoon van!” “Nou, een betere aankoop had u niet kunnen doen”, complimenteerde ik hem. Het was gewoon fantastisch om te zien hoe de man genoot van zijn welverdiend succes en ik had er zelf ook plezier in. Een paar weken geleden kwam ik de districtvoorzitter van Oost Noord-Brabant tegen die mij vertelde dat hij onlangs de heer Duynisveld de speld opgestoken had voor het veertig jarig lidmaatschap van de NBvV. Als jubilaris was hij erg blij met die speld, maar nog mooier zo vertelde hij vol trots, dat hij op de districttentoonstelling gewonnen had van de vogels van de bondsvorzitter.

Mooi hé, onze vogelsport!

Henk van Hout
bondsvorzitter

ADVERTENTIES

CALCI-LUX & FERTI-VIT

Het winnende duo voor goede KWEEKRESULTATEN

Om zeker mooie kweekresultaten te behalen, moeten uw vogels in topconditie zijn.

FERTI-VIT is een uitgebalanceerd mengsel van vitamines, aminozuren en sporenelementen, verrijkt met **Vitamine E**.

Stimuleert de geslachtsdrift en verhoogde vruchtbaarheid.

CALCI-LUX is een wateroplosbare calciumbron, die zorgt voor een goede **eischaalvorming** en een **sterke skeletopbouw**.

Kortom de combinatie van deze producten zorgt er voor dat zowel de kweekparen als de jonge vogels in uitstekende conditie zijn.

www.versele-laga.com

De /

De /



ose!

Hoe ik wildkleur *Fischeri's* kweek

Eerst zal ik me even voorstellen, mijn naam is Daniël Bröking en woon met mijn vrouw en zoon in het altijd zonnige Hengelo - een plaats in het Oosten van Nederland. Vanaf mijn tiende kweek ik al met kromsnavels en dat is dus ondertussen al zo'n 30 jaar, waarvan ik mij de laatste jaren alleen nog bezig houd met het kweken en tentoonstellen van de Agapornis Fischeri wildkleur.



De,



Daarnaast ben ik ook keurmeester Grote parkieten en (dwerg)papegaaien bij de NBvV zodat ik toch nog wat intensiever bezig kan zijn met deze mooie hobby.

Onderkomen

De vogels zitten bij ons in een stenen schuur van ongeveer 8m2. In deze schuur staan 3 kleine vluchtjes naast elkaar voor jonge vogels met daar boven op 9 kunststof broedkooien in twee maten namelijk 60x40x40cm en 80x40x40 cm.

Ook staan er nog een blok van 6 kooien waar jonge vogels inkomen na het scheiden van de ouders, tevens worden deze kooien gebruikt voor het opkooien van de tentoonstelling vogels. Verder staat er nog een grote vlucht waar volwassen dieren in zitten.

Lucht en licht

Om de leefomstandigheden voor de vogels zo optimaal mogelijk te maken, wordt de lucht gezuiverd door een ionisator en is er een afzuiging gemonteerd voor regelmatige doorvoer van frisse lucht.

De verlichting bestaat uit een UV-daglichtlamp, dit omdat mijn vogels niet buiten komen, aangevuld met normale daglichtlampen en branden 15 uur per dag zowel tijdens de kweek als daarbuiten.

Uit ervaring is gebleken dat het bij mij niet nodig is om de vogels in broedsteking te brengen met behulp van lichturen. Als het koppel goed in conditie zit en het nestblok wordt gegeven volgen de eerste eieren meestal binnen tien dagen.

In de winter wordt de ruimte door middel van een elektrische olie kachel bij verwarmd zodat de temperatuur tijdens de kweek niet beneden de 10°C komt.

Voeding

Als voeding verstrek ik mijn vogels een eigen mengsel agapornidenzaden. Zonder zonnepitten, maar wel met een wat hoger percentage witzaad (ongeveer 40%). Daarnaast een goed merk eivoer en dagelijks gekiemde zaden. Verder worden er mineralen, sporelementen en vitamines van het merk Topet Aminovit door het eivoer gedaan.

Zuivere wildkleur

Als je goede wildkleur fischeri's wilt kweken kun je dit volgens mij het beste doen met zuiver wildkleur vogels, ook zou ik er geen andere kleurslagen bij in kweken omdat dit niet ten goede komt aan de wildkleur vogels. Hieronder even een korte omschrijving over hoe ik mijn vogels kweek en selecteer.

Ik ben jaren geleden begonnen met vijf goede onverwante wildkleur vogels die allemaal wel iets bezaten waarin ze uitblonden zoals kleur, tekening of formaat.

Door deze vogels goed te verparen en strenge selectie toe te passen heb ik mijn huidige lijn opgebouwd. Ik heb dan ook de eerste jaren bewust geen andere vogels ingekweekt totdat ik een goede basis had om mee verder te kunnen, het resultaat is dan ook dat alle vogels op dit moment verwant aan elkaar zijn en goed op elkaar lijken. Om mijn lijn sterk en gezond te houden probeer ik nu elke 1 á 2 jaar één nieuwe vogel in te kweken voor nieuw bloed en eventuele tekortkomingen aan te vullen.

Kweek

De kweekkoppels die ik wil gaan gebruiken voor het komende kweekseizoen zet ik al enkele maanden van te voren bij elkaar zodat deze ruim de tijd hebben om aan elkaar te wennen. Op deze manier heb ik eigenlijk nooit last van onbevuchte eieren en kunnen de kweekkoppels vaak beter met elkaar overweg dan wanneer ze nog maar kort bij elkaar zitten. De vogels waar ik mee kweek zijn minimaal 12 maanden oud maar vaak worden ze pas voor het eerst in de kweek gezet als ze al 2 of soms zelfs 3 jaar oud zijn omdat ze voor die tijd worden gebruikt voor shows.

Selectie

Wat ik erg belangrijk vind bij de selectie is dat het grote, forse, brede vogels moeten zijn met een goede brede nekkartij. Ook wil ik bij mijn vogels absoluut geen rood in de nek zien en probeer ik de kop en nek mooi donker te kweken. Door het selecteren van deze donkere koppen hebben bijna al mijn jonge vogels tijdens het jeugd- >



› kleed zwarte wangen tot zelfs bijna een geheel zwarte kop die tijdens het op kleurkomen toch altijd weer veranderd in een mooi diep orangerood masker. Iets waar ik tijdens mijn selectie ook altijd rekening mee houd is dat een pop minimaal 5 eieren legt en de jongen zonder problemen groot brengt. Wanneer je met dit laatste geen rekening houdt kan het zijn dat je op den duur een hok vol mooie vogels hebt die niet meer kweken of alleen nog maar problemen geven.

Showkooi

Ter voorbereiding voor de tentoonstelling worden de jongen vogels regelmatig een uurtje met z'n tweeën en als ze wat ouder zijn alleen in een showkooi geplaatst, dit doe ik dan meestal tijdens het voeren en in het weekend tijdens het schoonmaken. Ook worden de vogels regelmatig uit de kooien gehaald en in een tentoonstellingskooi geplaatst als er collega kwekers op



bezoek komen, om de vogels aandachtig te bekijken en bespreken. Op deze manier zijn de vogels vol-doende aan de kooien gewend en goed voorbereid op de komende tentoonstellingen en worden dan ook pas op de dag van inbrengen opgekooid. Een ander voordeel van het regelmatig in de handen hebben van vogels is dat ze er aan gewend raken en niet gelijk in paniek raken, collega kwekers staan er soms versteld van hoe rustig mijn vogels zijn. <

Goede fischeri te kweken

Met dit artikel wilde ik niet vertellen dat dit de manier is om een goede fischeri te kweken maar alleen laten zien op welke manier ik het probeer te doen. Uiteraard zijn er vele verschillende manieren om tot een goed resultaat te komen maar misschien staat er iets bij waar iemand wat aan heeft. Voor meer foto's en informatie zouden jullie ook nog een bezoekje kunnen brengen aan mijn website: www.fischeri.webklik.nl



Bescherming van de

Goudpluimparkiet

De Vogel

De Goudpluimparkiet (*Leptosittaca branickii*) komt voor in Colombia, Ecuador en Peru - vooral in het Andes-regenwoud tussen 2400 en 3500 m boven de zeespiegel. In de Centrale Andes van Colombia heeft de Loro Parque Fundación samen met de Fundación ProAves de afgelopen tien jaar studies over de ecologie en een programma voor het behoud ervan geïmplementeerd. De inspanning is gericht op twee beschermde gebieden, het 2035 hectare grote El Mirador reservaat en de 657 hectare grote Fuertes Parrot Natural Bird Reserve.

Binnen deze gebieden is de soort schaars verspreid: Aan het begin van 2013 telde men een gemiddelde van 20 vogels op elk onderzoek. De succesvolle campagne van ProAves in Colombia voor de bescherming van de Geeloorpapegaai (*Ognorhynchus icterotis*) en waspalmen (*Ceroxylon* sp.) is ook gunstig voor andere palmsoorten en Goudpluimparkiet.

Achteruitgang

Over het algemeen is echter in Colombia en Ecuador de populatie van de Goudpluimparkiet aanzienlijk gedaald, voornamelijk als gevolg van verlies van habitat. Het is een bedreigde diersoort, door de IUCN geclassificeerd als kwetsbaar voor uitsterven. In Ecuador is dit het geval in de noordelijke en oostelijke Andes en daarnaast ten zuiden van de oostelijke Andes in het noorden van Peru. In feite zijn het 146.280 hectare grote Podocarpus Nationaal Park en het

700 hectare Tapichalaca Reservaat van Fundación Jocotoco (gelegen in het zuiden van Ecuador) de enige plaatsen in het land waar het leefgebied van deze soort beschermd is. De parkieten nestelen voornamelijk in natuurlijke holten gemaakt door spechten, maar in 2008 steunde de Loro Parque Fundación een project van de Ecuadoraanse bioloog Mery Juina om kunstmatige nesten te installeren in Tapichalaca. Dit om meer te ontdekken over de voortplantingsbiologie van deze soort.

De kunstmatige nesten waren succesvol, maar er is elders binnen de geografische spreiding in Ecuador nog steeds behoefte aan beter inzicht in de status van de populatie, voortplanting en ecologische behoeften. Daarom ondersteunt de LPF nu (in samenwerking met het Yanayacu Biologisch Station) Mery Juina, teneinde een bijdrage te leveren aan de bestaande kennis van

Goudpluimparkiet

parkiet

sel



De donsveren van de Goudpluimparkiet zijn erg compact

de soorten verder naar het noorden. Dit met inbegrip van de studie naar de huidige populatie en voortplanting. Dit houdt ook het opsporen van broedplaatsen in, alsmede het installeren van kunstmatige nesten op plaatsen waar de natuurlijke holten schaars zijn. Voor de beschermingsmaatregelen moeten de belangrijkste gebieden en de belangrijkste problemen worden vastgesteld, evenals de sociaaleconomische belangen van de inwoners van de regio.

Inventarisatie

Tot op heden heeft Mery 16 locaties bezocht en in 8 daarvan werd de aanwezigheid van Goudpluimparkieten vastgesteld middels observatie en het horen van hun roep. Terwijl in twee andere locaties hun eerder vastgestelde aanwezigheid kon worden bevestigd. Op zes locaties was er geen bewijs van

de aanwezigheid van de parkieten. Echter, in de steden van de noordelijke sector van de oostelijke Andes is er bewijs dat de waspalmen natuurlijk herstellende zijn en zo nu en dan worden volwassen palmen waargenomen. De lokale bevolking in deze regio geeft aan dat er zo'n 30 jaar geleden een grote uitbreiding van waspalmen was, waarbij men vaak parkieten zag. Een belangrijke locatie in de gemeenschap van La Libertad is aangewezen voor het plaatsen van de eerste 20 kunstmatige nesten, het toezicht hierop en de uitvoering van een vogeltelling.

Milieubewustzijn

Verder naar het noorden, in de Ecuadoraanse provincies Carchi en Imbabura, heeft Mery al de eerste observaties en veldonderzoek gedaan.



Twee Goudpluimparkieten bij een natuurlijk nest




Drie volwassen exemplaren bij dezelfde nestkast

Hier hebben de lokale overheden interesse getoond in het project, vooral met betrekking tot het milieubewustzijn – een gevolg van activiteiten van het ministerie van milieu van Ecuador in de afgelopen twee jaar. Het is vermeldenswaard dat een steeds bredere gemeenschap zich bewust is van de gevolgen van het verwijderen van palmen of hun bladeren. Mery heeft twee van de meest populaire kerken van Quito tijdens Palmzondag bezocht en het gebruik van palmbaladeren met eigen ogen gezien. Veel handelaren verkopen de palmbaladeren clandestien. Zij kennen het verbod op de verkoop en de risico's, maar er bleek geen politiecontrole buiten de kerken te zijn. Zo wordt duidelijk dat er meer acties zijn nodig voor het behoud van de Goudpluimparkieten. Dit project speelt in op de behoefte daaraan. <

De /

Vogelpark Jagrie is een park (8 ha groot), met een ruim opgezette beplanting en prachtige aangelegde volières. Het grootste doel wat de familie nastreeft is het fokken van mutaties bij de verschillende soorten kromsnavels. Op dit moment huizen er in ca. 300 volières ongeveer 1000 vogels. Vogelpark Jagrie is in 20 jaar tijd van de vogelhobby uitgegroeid naar een commercieel geschoold bedrijf.



Er werd ooit begonnen met wat kanaries, later werd dit uitgebreid met grasparkieten, welke voor 1,50 gulden werden gekocht. De roodruggen kosten zo'n 45 jaar geleden al snel 180 gulden de koppel. Het eerst komende seizoen brachten dit koppel 16 jongen groot. Daarnaast groeide de interesse voor de mutanten die bij de vogels waren ontstaan. Langzamerhand werd zijn collectie uitgebreid en kwamen er duurdere soorten in zijn hokken. Voor bedragen waar de meeste liefhebbers van schrokken, doch Postema ging stug door. Zijn vrouw Grietje heeft groene vingers en die maakte van het park een waar paradijs. Van de afgevreten natuurblokken maakt zij bloembakken waarin bloemen staan te pronken.

Mutatiefok

De mutatiefok werd gericht uitgevoerd met het fokken van allerlei mutaties. In het begin met agaporniden en Neophema's. Later met de grotere

soorten zoals de edel-, halsband-, Alexander-, Barnard-, Twenty eight-, en de Princes of Walesparkieten. De laatste jaren worden er ook ara's, amazones, kakatoes en edelpapegaaien gehouden.

Inrichting volières

De volières zijn allemaal elektronisch beschermd, op een display kan men zien bij welke volièrre iets aan de hand is. Tevens lopen er een paar herdershonden die mede het terrein bewaken. De vogels gaan iedere avond om 19.00 uur het nachthok in welke door rolluiken worden afgesloten. Door deze rolluiken komt nog zoveel daglicht binnen dat de vogels het normale aantal uren krijgen.

De volières bestaan uit sandwichpanelen met aan het buitenkant staal of aluminium en aan de binnenkant isolatiemateriaal. De vluchten zijn 4 m lang en 1.25 m breed en van boven overdekt. De voorkant kan in zijn geheel worden verwijderd zodat men

het geheel goed schoon kan houden, zo staan de waterbakken allemaal aan de voorkant. Voordat de vogels voer krijgen, wordt de waterkraan geopend zodat iedere dag de vogels van vers water worden voorzien. Om de 2 dagen worden de schalen schoon gemaakt. De bodem bestaat uit zwarte grond. In het najaar wordt alles goed gereinigd en wordt er winterarwe ingezaaid. De meeste vogels laten de bodembedek-

Op bezoek bij
Jan en Griet P
 te Gieterveen



king met rust. Het nachthok is 2 meter diep en voorzien van een betonnen bodem. Achter de nachthokken is een voergang van 1 meter breed. Elk hok is voorzien van elektriciteit en een rolluik. De broedblokken kunnen via een deurtje vanaf de voergang worden geïnspecteerd. Men gaat dus zo min mogelijk de voliëres in en iedere voliëre heeft een nummer.

Voeding en gezondheid

Het basisvoedsel van alle parkieten en papegaaien bestaat uit zaadmengsels. Er worden geen pellets gevoerd, doch alleen zaden. De mengsels worden aangevuld met andere zaden en noten en eventuele ander producten. De zaadmengsels bezitten geen zonnepitten, deze voegt men zelf toe en ze worden betrokken via de reformwinkel. Fruit wordt niet in grote hoeveelheden gegeven. Men gebruikt appel, 1/16 deel kiwi, wortel en maïs. In het broedseizoen worden af en toe vitamines verstrekt. Door het eivoer wordt tarwewekiemolie gemengd. Geregeld wordt

er een dierenarts geraadpleegd over de gezondheid van de vogels. Het seksen van de vogels gebeurt tegenwoordig via DNA onderzoek. Enkele borstveertjes zijn al voldoende.

Drie tot vier keer per jaar krijgen de vogels als wormkuur. Doorgaans worden deze wormkuren verstrekt van september tot december, de wormkuur werkt namelijk negatief op de vruchtbaarheid. De mest wordt geregeld gecontroleerd. Voor alle aankopen en zieke vogels is een ruime quarantainruimte aanwezig.

Amazones

Hoewel er bij de amazones nog weinig mutaties bekend zijn, bij Jagrie zijn er een 3 tal mutaties te vinden.

Ara's

Naast geelvleugelara's worden er ook de blauw-gele ara's gehouden, de zeer zeldzame Couloni- of blauwkop ara en nog zeldzamere Caninde- of blauwkeel ara. Van deze laatst bezit hij 9 koppels. Twee paar hebben daadwerkelijk jongen grootgebracht, het eerst koppel bracht 4 jonge poppen groot. Nergens was echter een man te krijgen, totdat er in Amerika 9 mannen werden aangeboden. Dus je raadt het al, deze vogels kwamen in het Jagrie park en binnen de kortste tijd hadden zich al een koppel gevormd.

Edelparkiet

De bekendste edelparkiet is ongetwijfeld de halsbandparkiet. Waarschijnlijk heeft Postema in de loop van de jaren zowat alle mutaties en mutatiecombinaties in zijn voliëres gehad. Na de mutatiefok bij de halsbandparkieten zijn er veel mutaties gevolgd bij de Alexanderparkiet. Vijfendertig jaar geleden reisde Jan naar India om de geelkop Alexanderparkiet mutatie op te halen. Deze vogel was daar in gevangenschap gefokt. De vogel heeft voor Postema heel veel betekend in

verband met de mutatiefok van de halsband. Van de Grote Alexanderparkieten werden onder andere de blauwe en de gele gefokt. De eerste pop Grote Alexanderparkiet werd uit India gehaald. Ook heeft Jan een mooie lutino pruimenkopparkiet, de vogel is inmiddels op leeftijd en nog ieder jaar zorgt hij voor nageslacht. Verder zitten er lutino's van de zwartkop edelparkiet en prachtige gekleurde blauwe mutanten van de baardparkiet. Ook zijn er nog Layard edelparkieten en de duif- of Malabar parkieten.

Kaketoes

Ongeveer 25 jaar terug kwamen de eerste kaketoes in het park. Op dit moment worden er 10 verschillende soorten gehouden. Voor deze vogels moet je wel extra geduld hebben, want deze vogels zijn pas na een aantal jaren geslachtsrijp. De collectie bestaat de palm-, banksraaf-, witoor- en geeloor-kaketoes. Verder zijn er rosé kaketoes en een lutino hiervan. De witte-, bril-, helm- en de prachtige Inca kaketoes.

Overige soorten

Nog altijd zeldzaam zijn de hoornparkieten, hiervan worden verschillende koppels gehouden. Nog zeldzamer is de ondersoort de Uvea hoornparkiet. De nieuwste aanwinst is de blauwe edelpapegaai, normaal zijn deze lichtgrasgroen, deze mutatie is diepblauw van kleur. Deze mutant werd in Duitsland gekocht, compleet met alle nestgenoten. Inmiddels heeft Postema al diverse blauwe nazaten van deze edelpapegaai. Ook van zijn borstelkop-papegaaien, goudparkieten, barraband parkieten (izabel) en Pyrrhura's en nog veel meer soorten en mutaties van deze vogels. Kortom een bonte verzameling kromsnavels.

Voor de liefhebber van mutanten en zeldzame kromsnavels is het een paradijs om hier rond te kijken. Jan Postema met zijn vrouw Grietje zijn er in geslaagd om in Gieterveen een prachtig park te creëren. Met zijn zakelijke inzicht en gevoel voor het fokken van mutaties kan hij hier een goed belegde boterham verdienen. Normaal is het park gesloten, individueel is het mogelijk om het park buiten het fokseizoen te bezoeken. Zie hiervoor de site van Jagrie. <

De Postema



Zelf keurmeester zijn (39)

Op de laatstgehouden bondskampioenschappen van de Nederlandse Bond van Vogelliefhebbers (NBvV), kortweg Vogel 2014, werd voor het eerst gekeurd onder kunstlicht. Eigenlijk onder dubbel kunstlicht: de Americahal in Apeldoorn is immers sowieso al verlicht.

Na een proef vorig jaar bij de kanaries werden dit jaar verreweg de meeste vogels onder kunstlicht gekeurd. Alleen vogels in voliëres en klappkooien werden onder het vertrouwde gele licht van de Americahal gekeurd. Alle universeelkooien en grote kistkooien werden op de keurtafels onder nagelnieuwe verlichtingsarmaturen geplaatst. De elektriciteitsmeter in de Americahal draaide een keer zo snel, maar unaniem menen keurmeesters dat dit een verbetering is. Uitgezonderd degenen die bij het keuren tegen de lamp liepen. Alle begin is moeilijk, dus hingen de armaturen wat te laag boven de keurtafels en stootten een paar keurmeesters hun hoofd. Niets wat een pleister niet kon verhelpen.

Nieuw dit jaar was ook het zogeheten verkort keuren. Geen rubriekspunten op de (witte!) keurbriefjes, maar alleen een eindtotaal en hooguit vier opmerkingen. De keurmeestersverenigingen doen dit zodat keurmeesters meer vogels kunnen keuren. Daaruit volgt dat er minder keurmeesters worden gevraagd en dat scheelt weer in de (reis)kosten.

Dat verkort keuren kon niet bij alle inzenders op begrip

rekenen. Ook omdat er toch keurbriefjes verschenen waarop helemaal geen opmerkingen stonden en dat was niet de bedoeling. Al worden er geen rubriekspunten gegeven: het is wel de bedoeling dat een inzender kan zien waarom een vogel wordt beloofd of gestraft. Anderzijds: vogels die op de bondsshow worden gebracht hebben al meerdere shows gespeeld. Inzenders weten waar het bij hun vogels aan schort. Voorlichting speelt bij de bondsshow, een nationale wedstrijd, een kleinere rol. In Apeldoorn gaat het om de punten. Het eindtotaal.

Voor de keurmeestersvereniging tropische vogels en parkieten keurden 64 keurmeesters in totaal 5982 vogels. Een gemiddelde van 93 vogels. Natuurlijk gaan er dingen fout. Een keurmeester is geen machine. Vogels keuren blijft mensenwerk. Met klachten kunnen inzenders terecht bij de stand van de keurmeestersverenigingen. Bestuursleden nemen klachten in ontvangst en herstellen indien mogelijk fouten. Soms zit er geen rozet of (correcte) prijssticker op de kooi. Dat is eenvoudig op te lossen. Fouten tijdens de keuring vragen soms onderzoek door de betreffende keurmeestersvereniging. Wanneer blijkt dat een klacht terecht is wordt de betreffende keurmeester daar schriftelijk van op de hoogte gesteld. Als daar aanleiding toe is wordt de afhandeling teruggekoppeld aan de inzender. Want we willen wel graag dat u volgend jaar weer meedoet.

Louis van Kelckhoven
keurmeester

ADVERTENTIES

KBOF DE WITTE SPREEUWEN

Het meest gelezen Belgisch Ornithologisch tijdschrift, pagina's boordevol informatie over vogels.
Voor een jaarabonnement in Nederland gireert u € 35,- via een Europese overschrijving bij de KBC bank.
Het IBAN rekeningnr. BE33 7330 0642 3046 en BIC code = KREDBEBB
t.n.v. KBOF - Van Paesschen François,
Molenheide 8, te B-2870 Puurs.

Alle leden ontvangen maandelijks het clubblad van de KBOF, **de witte spreeuwen**.
Inschrijvingen en gratis proefnummer op aanvraag bij Achten Paul, Evelaarstraat 78, B 9160 Lokeren België.

E-mail: ledenadministratie@kbof.be
Bezoek onze website <http://www.kbof.be>

VAN KEULEN KOOIEN

• BROEDKOOIEN • VERKOOPKOOIEN • ZIEKENKOOIEN • VOGELPOSTERS •

Van Keulen heeft een uniek kooienprogramma voor de liefhebber en de handel. Uitgebreide informatie staat in de gratis folder die u bij ons kunt aanvragen.

VAN KEULEN

Ambachtsweg 20
7442 CS Nijverdal
Tel: 0548 - 612 452
Fax: 0548 - 611 155

WWW.ANIMALPOSTERS.NL • E-MAIL: INFO@ANIMALPOSTERS.NL

Tauros Diagnostik
Geslachtsbepaling door DNA uit veren

NIEUW:
test op PDD € 30,-

1-3 analyses: per € 14,99
4-10 analyses: per € 13,99
11-20 analyses: per € 12,99
21-40 analyses: per € 11,99
af 41 analyses: per € 10,99

Tauros Diagnostik GbR
Niederwall 5
D-33602 Bielefeld
telefoon +49 521 329 300 30
fax +49 521 329 300 33
info@tauros-diagnostik.de
tauros-diagnostik.de

PBFD + APV: € 28,-
+ Chlamydia: € 46,-
alle prijzen zijn inclusief BTW

De
sel

COM Bari Itase

Een verslag van de convoyeurs

Woensdag 15 januari rond 12.00 uur arriveren wij, Wiebe Zijlstra en Harry Weitering vanuit Groningen bij dorps huis "De Rots" in het Brabantse Boxtel. Hier worden de vogels die met ons naar Bari gaan ingenomen en vervolgens ingeladen in een luxe touringcar. Bart Braam en zijn vrouw Riki hebben de administratie omtrent de inschrijving en wat in welke koffer zit prima in de pen en nadat de dierenarts een gezondheidsverklaring heeft afgegeven kunnen de vogels worden ingeladen.

Het achterste gedeelte van de bus is in het geheel vrijgemaakt voor de vogels - in totaal 860 stuks. Samen met Huub Gerits en Pier Stijnen worden de transportkisten volgens een bepaalde volgorde van grootte ingeladen en kunnen we om 18.00 uur vertrekken.

Op reis

De chauffeur van de bus rijdt ons eerst tot aan Frankfurt, waar vervolgens 2 nieuwe chauffeurs klaar staan om ons naar Bari in het zuiden van Italië te brengen. De rit gaat (behoudens een enkele rookpauze) non-stop door en het duurt in totaal 24 uur alvorens we bij ons hotel in Bari aankomen. Na het inchecken direct door naar de tentoonstellingshal "Fiéra del Lavante", die zo groot is dat we gemakkelijk met de bus naar binnen kunnen rijden om de vogels uit te kunnen laden. Vele vogels met hun begeleiders (convoyeurs) uit diverse landen zijn inmiddels aanwezig en het is een drukte van belang. Voor Ollande staat een ruimte van ca. 4x4 meter klaar. Geheel afgesloten, zodat een eventuele ontsnapping van vogels bij het openen van de kisten niet mogelijk is.

Inkooien

Omdat het inmiddels al laat is besluiten we de waterflesjes even na te zien en de volgende dag de vogels in te kooien op de tentoonstelling. Dit is een zeer arbeidsintensief werk omdat, anders als bij onze bondsshow, de kooi-nummers volgens COM geheel door elkaar heen lopen.

In totaal staan er 76 stellingen met kooien van ca. 25 meter en 4 lagen hoog. Het is dus zoeken geblazen in welke rij en kooi een vogel geplaatst moet worden.

Na het inkooien van de vogel wordt de TT-kooi met een tyrap afgesloten. Wat opviel is dat er veel Italiaanse medewerkers waren die ook zeer vriendelijk en bereidwillig waren, maar alleen maar Italiaans spraken - zodat onze wensen en of opmerkingen met handen en voeten duidelijk gemaakt moesten worden. Slechts enkelen spraken voldoende Duits of Engels en deze mensen hadden het dan ook zeer druk met het vertalen.

Nadat alle vogels waren ingekooid hebben we nog gecontroleerd of er in alle kooien voldoende voer en water aanwezig was en zijn we doodmoed teruggegaan naar ons hotel.



lie 2014

ysel



Verzorging

Alle aanwezige vogels moeten natuurlijk gedurende de show verzorgd worden en hiervoor worden vooral de aanwezige convoyeurs aangewezen. Zo hangen er op kopse kant van iedere stelling de namen van 2 convoyeurs die verantwoordelijk zijn voor die vogels die op de stelling staan. Dit houdt in dat je per dag zeker 2 uur, meestal wat langer, bezig was met voeren en water geven. Achter in de hal was het voermagezijn en hadden ze voerkarren met 2 grote bakken zaad en 2 jerrycans met elk 5 liter water. Ook deze mensen waren zeer bereidwillig, wat blijkt uit het feit dat er voor de grotere grondvogels en duiven niet een echt geschikt zaad was. Toen we dit duidelijk hebben kunnen maken

mochten we zelf een voermengeling maken die naar onze mening voldoende was en de dagen daarop konden we gewoon dagelijks onze gaan. Na afloop van de show hebben we deze mensen dan ook hartelijk bedankt voor hun medewerking. Zaterdag 18 Januari hebben de transportkisten waarin de vogels vervoerd zijn allemaal schoongemaakt zodat ze fris zijn voor de terugreis.

Keuring

Op maandag 20 Januari begint dan de keuring van 26850 vogels door keurmeesters uit diverse landen. Deze moeten natuurlijk allemaal in hotels worden ondergebracht en werden dagelijks gehaald en gebracht met een bus.

Samen met Italiaanse vrijwilligers (in totaal 300 voor alle voorkomende werkzaamheden) hebben we de vogels vorgebracht en nadat ze gekeurd waren terug op de stelling gezet. Ook hiervoor hadden ze mooie nieuwe karren waarop 24 TT kooien tegelijk vervoerd konden worden. Omdat niet iedere keurmeester regelmatig COM keurt verliep de start wat traag. Veel overleg met collega's en de organisatie zorgden ervoor dat er uiteindelijk 3 dagen gekeurd werd. En natuurlijk moesten van alle prijswinnende de ringen gecontroleerd worden. Ook dit werk nam in totaal bijna 2 dagen in beslag. Hiervoor waren speciale cabines ingericht zodat wegvliegen onmogelijk was.

De



› Ondertussen

In tussentijd werd in de hal achter de tentoonstellingsruimte een vogelmarkt ingericht.

Gedurende de opening van de TT was er een vogelmarkt waar naar schatting 15.000 vogels te koop werden aangeboden.

Opvallend was dat er altijd en overall bewaking was door professionals en tijdens de TT dagen er bij iedere stelling iemand van de bewaking de gehele dag toezicht hield. Bij de deuren stonden zelfs bewakers in uniform met pistool in de holster.

Het gebouw zelf was omringd met hekwerk en er was maar 1 toegangs-/uitgangspoort. Het gebied rondom Bari staat niet als echt veilig bekend en dat was te merken.

Wijzelf hadden allemaal een kaart met onze namen erop en konden ongestoord in en uit lopen.

Opvallende zaken

Dat er in Italië veel kanaries worden gehouden en gekweekt was gezien het vele aantal kanaries op de TT en in de verkoopruimte wel duidelijk.

Ook putters en goudvinken zijn hier zeer geliefd, maar naar onze begrippen erg duur.

Erg leuk is het om tijdens de TT Nederlandse inzenders te ontmoeten bij de stand van Nederland en om even met de standhouders te praten.

In de stand van Nederland werd de COM show voor 2015, welke in Rosmalen wordt gehouden, gepromoot en vele buitenlandse inzenders en bezoekers gaven aan hier graag aan mee te willen doen en of de show te zullen bezoeken.

De Nederlandse inzenders hebben maar liefst 210 medailles gewonnen en de uitslag kunt u ook vinden op de site van de NBvV.

Omdat ook de convoyeurs zoveel als mogelijk bij elkaar in het zelfde hotel zitten werd er 's avonds vaak even met een hapje en een drankje nagepraat in de lobby. Het is dan ook heel gewoon dat de diverse landen wat lekkers te drinken en/of te eten meenemen en dit 's avonds elkaar laten proeven. U begrijpt dat na een lange vermoeiende dag dit een welkome afwisseling was.

Ik wil dan ook via deze weg mijn respect voor alle convoyeurs, zowel van Nederland als van de andere deelnemende landen, uitspreken voor het vele werk wat zij er voor moeten doen en 14 dagen van huis zijn.

De collegialiteit en de gemoedelijkheid onder elkaar is wat het zo leuk maakt om hier deel van uit te mogen maken.

Terugreis

Zondag 26 januari hebben we de transportkisten voor de terugreis allemaal voorzien van voer, water en appel zodat

de volgende dag direct begonnen kan worden met het uitvangen van de vogels.

Maandagmorgen 27 januari 08.00 's morgens beginnen we met het uitkooien van de vogels.

Gelukkig kregen we hulp van een vogelchtopaar welke daar verbleef met een camper en na hard werken hadden we om 18.00 alle vogels weer in de bus. Via het hotel om de koffers in te laden en dan proberen om in zo'n 24 uur weer naar Boxtel te rijden. En dat lukt, want op dinsdag 28 januari 18.00 uur arriveren we weer bij het dorps huis, waar de eerste liefhebbers zich al gauw melden om de vogels weer mee naar huis te nemen.

Voor Wiebe en mij tijd om afscheid van onze groep te nemen, nog even 2,5 half uur rijden naar Groningen en doodmoe maar voldaan in de armen van onze vrouwen te vallen. Die hebben het tent slotte ook 14 dagen zonder ons moeten doen.

Een ervaring die ik niet had willen missen en ik hoop vele bekenden weer te zien het volgend jaar op de COM show te Rosmalen. <

De uitslag van de Nederlandse deelnemers vindt u op onze website.

De Groene Afrikaanse Vruchtenduiven

De bekendste soorten zijn Treron-soorten, oa Treron -Calva, -Wallia, -Australius, -Vermans. De Treron Calva Calva, de novinaatvorm, komt voor in Gabon, noord Angola, zuidoost Nigeria en west Kongo. De door mij gehouden Treron Calva Brevicera is afkomstig uit oost Kenia, noordoost Tanzania, of zuidwest Ethiopië.

De grootte varieert van ongeveer 25 tot 30 cm. De Treron Calva Calva is die met het meest rode neusschild. De Treron Calva Brevicera heeft alleen een rode snavelbasis en gele bevedering boven het kniegewricht. Als basis-kleur hebben zij allen een olijfgroene kleur met paarsblauw op de vleugelboegen.

In hun natuurlijke biotoop komen ze voor in bosrijke savanne- en bosgebieden in de omgeving van water. Daar vormen ze groepen van enkele exemplaren tot wel 50 vogels.

De Treron voedt zich met vruchten en bessen en met niet rijpe granen. De vogels leven hoofdzakelijk in de bomen en struiken, waar zij zich op een

'papegaaï'-achtige wijze voortbewegen. Zij maken geen koerend, maar een 'fluitend' geluid.

Faunacultuur

Het nest van ongeveer 15 cm doorsnede bevindt zich op een hoogte van 2 tot 20 meter, in het dichte bladerdak van de bomen of struiken. Daar kunnen 1 à 2 witte eieren liggen. De broedtijd is 13 of 14 dagen. De nesttijd van de jongen ongeveer 12 of 13 dagen. Ook daarna bezoeken zij 's nachts nog regelmatig het nest.

Ik ring de jongen op de dag dat ze uitvliegen met een 7-mm ring. Als dit eerder gebeurt, >





› bestaat de kans dat de jongen te vroeg het nest verlaten. Bij mij leven de Treron Calva Brevicera in een buitenvolière van 3,50 m x 0,75 m x 2,50 m hoog, met een binnenvolière van 2 m x 0,75 m x 2 m hoog. Deze worden beschreven in het boekje Huisvestingsrichtlijnen Aviornis Nederland 2005. De buitenvolière is overdekt met kanaalplaten van 2 cm dik. Deze worden in de zomer behandeld met temperzon om de hitte er een beetje uit te houden. In de winter plaats ik aan de voorzijden plexiglasschermen om de koude wind te weren. Verder is de volière voorzien van een sproei-installatie voor de vochtigheid en van tijd tot tijd een douche aan de vogels. De aanplanting bestaat, omdat alles is overdekt, uit kunstplanten of kunstkerstbomen. De vloerbedekking is van grote, lange dennennaalden. Dit absorbeert goed en dient tevens als nestmateriaal.

De nesten zijn verscholen achter een stuk groene multiplexplaat. Deze heb ik om-en-om in de volière aan de wand of plafond bevestigd en bekleed met kunstplanten, met daarin een pvc-ring of multiplexplaatje. Hierin plaats ik een mandje van 15 cm doorsnede als nest. Ik kan op deze wijze het nest makkelijk schoonmaken of vervangen.

Inrichting

Aan de buitenkant heb ik tegen de volière beplanting gezet, zodat de vogels zich terug kunnen trekken of zich toch geborgen voelen terwijl ik ze kan zien wanneer ik buiten sta. De beplanting bestaat uit exotische planten zoals vijgen, palmen, bananenplanten en zelfs een Canna van ongeveer 3 m hoog. Dit alles geeft een tropisch geheel.

De binnenvolière wordt in de winterperiode verwarmd tussen 10 en 15 graden Celsius en is voorzien van daglichtlampen en schemerverlichting. Deze ruime is ook voorzien van een afzuigsysteem voor de ventilatie. Ook binnen gebruik ik de dennennaalden als bodembedekking. Alleen vooraan bij de water- en voerbakjes gebruik ik beukensnippen. Dit om vervuiling van de bakjes te voorkomen.

Voeding

Als voeding wordt T-16, Tropical-paté en Succescorn aangeboden met als fruit blauwe bes, rode aalbes, appel, peer, kiwi, vijg en druiven. Dit alles, indien nodig, in dubbelsteentjes gesneden van 1 cm.

Daar deze soorten soms ook zaden eten, staat er altijd een klein bakje Show plus IC met maïs. Grit en mineralenmengsel op kleibasis eten zij in de natuur ook. Daarom heb ik dit ook in de kooi staan.

De bessen worden 1x per jaar ingekocht en in grote zakken ingevroren. Als de bessen 2 dagen in de vriezer liggen, schud ik ze op en na 2 dagen nog eens. Hierdoor zijn alle bessen los van de steeltjes. Bij gebruik haal ik de benodigde hoeveelheid uit de vriezer. Deze overgiet ik met zo heet mogelijk water uit de kraan, en laat ze ongeveer 15 min staan. Dan giet ik ze af. Op deze manier worden de bessen niet tot pap. Hierna vul ik de bakjes aan met ander fruit, zoals genoemd. Het fruit wordt elke dag vers gemaakt en ingezet. Dit is belangrijk om verzuring of schimmel van het fruit te voorkomen. Om de paar maanden laat ik een mestonderzoek doen en 2x per jaar kuur ik tegen wormen en het Geel. In het geval van dusdanige eieren biedt Fertibol uitkomst.

Gezelschap

Als medebewoners heb ik grondkwartels. Ook roul rouls zijn zeer geschikt. Boomkwartels of kuifkwartels worden door mij eenzijdig geknipt aan de grote slagpennen omdat deze vogels omhoog gaan en daardoor de nesten kunnen verstoren.

Ook kunnen de duiven goed samen worden gehouden met andere kleine duiven zoals de diamantduif, zebra-duif en staalvlekduif maar ook met Mozambiquesijsjes en andere kleine zangvogels, maar nooit meer dan één koppel.

Plaats er nooit tortelduiven (Streptopelia) bij. Deze zijn in het algemeen te dominant.

Man of pop

Het geslacht van de vogels is uiterlijk niet herkenbaar. Ik laat daarom een geslachtbepaling doen door middel van verenonderzoek. Gendika kan ook door middel van veren vaststellen op verwantschap.

Voor wie een uitdaging zoekt, is dit een mooie soort, bovendien vragen ze niet heel veel ruimte. Koop wel een onverwacht koppel. <

BONDSMEDEDELINGEN MAART 2014

ALGEMENE VERGADERING

De Algemene Vergadering van de NBvV vindt dit jaar plaats op 17 mei. Via de districtsvergaderingen kan gestemd worden over de volgende voorstellen: De afdelingen Ittervoort-J04 en Heerde-H62 stellen voor om de gehanteerde leeftijd voor jeugdleden te verhogen van 16 naar 18 jaar. De reden voor dit voorstel is om de jeugd langer bij de vogelsport te betrekken en men verwacht dat jeugdleden op 18-jarige leeftijd makkelijker doorgaan bij de senioren als op 16 jarige leeftijd. Daarnaast wordt opgemerkt dat kinderen in maatschappelijk opzicht vaak pas op de leeftijd van 18 jaar als volwassenen worden aangemerkt.

De Bondsraad tekent hierbij aan:

Enige jaren geleden is dit onderwerp ook ter sprake gebracht. De reden toen was dat jeugdleden van 16 en 17 jaar zich geen kind meer voelden, maar jong volwassenen en dus graag mee wilden doen met de senioren. Met dit voorstel wordt gevraagd om dit weer terug te draaien. De vraag is dan of dit door de jong volwassenen gedragen wordt. Aan u, als NBvV lid, om dat te bepalen.

Her- en verkiesbaarheid hoofdbestuurleden:

De heren Snijder en Koenen zijn aftredend en herkiesbaar
Dhr. Verburg is verkiesbaar.

KEURMEESTERSVERENIGINGEN TROPISCHE VOGELS EN PARKIETEN

Geslaagd als keurmeester Tropische en Europese vogels, bastaarden, duiven en grondvogels zijn:

- J. G. de Boer, Kraatsweg 40, 6712 DC Ede, tel. 06-428712029 en e-mail: jg.deboer@upcmail.nl
- T. Bolder, Norenberg 30, 5508 DK Veldhoven, tel 06-25578233 en



De nieuwe lichte Tropenkeurmeesters - Op de foto v.l.n.r: Johan van der Hoorn (BOT), Daniel Schouw, Jurgen Boesveld, Willy Kuiper, Theo van Lent, Iwan Teeuwen, Idalgo Plak (BOPP), Theo Bolder, Harrie Geersing, Herman Westland, Peter Bredenbeek, Hans de Boer, Jos Ooms en Ronnie Wullems (BOT).

- e-mail: theo-bolder@hotmail.com
- P. J. Bredenbeek, Koningsmantel 14, 2403 HZ Alphen a.d Rijn, tel. 0172-443163 en e-mail: p.j.bredenbeek@kpnmail.nl
- H. Geersing, Dorpsstraat 1, 8432 PM Haule, tel. 0516-577456 en e-mail: harriegersing@gmail.com
- J.T.M. v.d. Hoorn, Bervoetsbos 96, 2134 PT Hoofddorp, tel 06-23713907 en e-mail: kleur@quicknet.nl (Attentie: Dhr. v.d. Hoorn heeft tevens een keurbevoegdheid voor kleurkanaries!)
- J. Ooms, Valkenierstraat 94, 5555 JE Valkenswaard, tel. 040-2048381 en e-mail: j.ooms11@chello.nl
- H.H. Westland, Kerspellaan 30, 3401 SH IJsselstein, tel. 06-38546471 en e-mail: hermanwestland@online.nl
- R. Wullems, Veelakker 41, 5625 WJ Eindhoven, tel. 06-25025844 en e-mail: r.wullems@hetnet.nl
- 2665 RS Steenwijk, tel. 06-48550869 en e-mail: boesveldjurgen@gmail.com
- T.J.W.M. Kuiper, Vendeliers 55, 7071 KL Ulft, tel. 0315-631064 en e-mail: willy.kuiper@live.nl
- T. van Lent, Weth. Kentiestraat 6, 4285 CL Woudrichem, tel. 06-39858900 en e-mail: theovanlent@hotmail.nl
- I.E. Plak, Veluwemeer 24, 3068 KM Rotterdam, tel. 06-46328883 en e-mail: idalgoplak@hotmail.com
- D. J. Schouw, Lange Brugstraat 40, 4871 CR Etten-Leur, tel. 06-45520404 en e-mail: danielschouw@hotmail.nl
- Teeuwen, Oude Kruisweg 174, 2142 Ek Cruquius, tel. 06-41316025 en e-mail: iwan_teeuwen@hotmail.com

KLEUR EN POSTUURKANARIES

Jos Wokke uit Alkmaar heeft er een keurbevoegdheid bij - hij is geslaagd voor zijn examen Kleurkanaries.
Theo Swinkels uit Deurne heeft er een keurbevoegdheid bij - hij is geslaagd >

Geslaagd als keurmeester Grote Parkieten en (Dwerg) papegaaien zijn

- J. Boesveld, Sneeuwbesstraat 13,

BONDSMEDEDELINGEN MEI 2013

- › voor zijn examen Postuurkanaries. Wim Kuizenga uit Winsum heeft er een keurbevoegdheid bij - hij is geslaagd voor zijn examen Postuurkanaries.

DISTRICT NOORD-BRABANT WEST



Tijdens de opening van de tentoonstelling van "De Vogelvrienden (H04)" uit Halsteren ontving Dhr. Harry Mulkens uit handen van bondsvoorzitter Henk van Hout de speld voor Bijzondere Waardering van de NBvV. Harry is o.m. 40 jaar onafgebroken bestuurslid van de vereniging geweest en de drijvende kracht achter de tentoonstelling en het clubblad.

DISTRICT LIMBURG

Tijdens de jubileumreceptie gehouden ter gelegenheid van het 40 jarig bestaan van vogelvereniging De Grensvogels uit Ittervoort had bondsvoorzitter Henk van Hout had nog een verrassing voor Dhr. Harrie Coenen



die al 39 jaar bestuurslid is en al sinds 1980 secretaris/peningmeester van de vereniging De Grensvogels. Hij is de drijvende kracht achter de vereniging en kreeg dan ook uit handen van Henk van Hout de speld voor Bijzondere Waardering van de NBvV uitgereikt. We hopen nog lang van zijn kennis en kunde gebruik te kunnen maken. Op bijgaande foto ziet u Harrie Coenen met echtgenote, Henk van Hout en Gerard Souren (afgevaardigde van het district Limburg).

Een hoogtepunt op de gezamenlijke onderlinge tentoonstelling van de afdelingen Sevenum, Horst en Venray was de huldiging van 2 jubilarissen van de afdeling Sevenum, waaronder Jos Wijnen (50 jaar lid) en Wilmie Driessen (25 jaar lid). Namens district Limburg van de NBvV waren Gerard Souren en Jan Geenen aanwezig om aan Jos Wijnen de zilveren legpenning behorende bij het 50 jarig lidmaatschap, en aan Wilmie Driessen de speld voor het 25 jarig lidmaatschap uit te reiken.



DISTRICT DRENTHÉ

Zwartemeer heeft tijdens haar jaarlijkse tentoonstelling hun jubilarissen gehuldigd. Frans Engels is 50 jaar lid en medeoprichter van de vereniging. Frits Rocks, Tonnie Verschoot en Harm Kreeft zijn 40 jaar lid van de NBvV. Zij kregen op de koffiemorgen de bijpassende versierselen door districtsvoorzitter Jantinus Mulder opgespeld.



Op de foto 200 jaar vogelervaring! Voorafgaande aan de opening van de onderlinge TT 2013 van Vogelvereniging Emmen zijn 4 leden gehuldigd door district voorzitter Jantinus Mulder. Dit alles omdat alle vier de heren 50 jaar lid zijn van de NBvV.



Het betreft de heren Piet Tingen, Ben Stuiver, Koen Dijkink en Roelof Derks.

DISTRICT ZUID-HOLLAND

Tijdens de opening van de tentoonstelling van "De Edeltzanger (M18)" uit Monster ontvingen een tweetal leden de speld voor 50 jaar lidmaatschap van de NBvV uit handen van districtsvoorzitter Piet Hagenaars. Het betrof de heren Leo van der Sande en Leen van Gaalen.



DISTRICT FRIESLAND

Op de onderlinge tentoonstelling van Fûgelwille uit Jubbega kreeg oud bestuurslid Brand Stoelwinder de Speld voor Bijzondere Waardering opgespeld door de vicevoorzitter van de NBvV, Klaas Snijder. Brand is 40 jaar bestuurslid geweest, waarvan vele jaren penningmeester en ringencommissaris.



Bij de opening van debijeleum tentoonstelling (ter gelegenheid van het 50 jarig bestaan van VV "De Putter" te Ouddorp zijn twee jubilarissen, te weten de heren Piet Westdijk(l) en Cees Meijer(r) door de rayonvoorzitter van de NBvV in het district ZH de heer Cees Diepstraten gehuldigd. Wij hopen dat ze deze nog in lengte van jaren in goede gezondheid mogen dragen.



De heer Hendrik van der Veen uit Drachten, lid van de voliëvereniging "De Wâldsang" te Ureterp, was in februari 50 jaar lid van de bond. Hij is de medeoprichter van de vereniging. Op foto krijgt hij de bijbehorende speld van districtsvoorzitter Siebe de Haan.



DISTRICT NOORD-BRABANT WEST

Tijdens de afsluitende bijeenkomst van "De Vogelvriend" uit Beek en Donk (B10) werden nog 2 leden in het zonnetje gezet, te weten Jef Janssen en Henk Gruijters. Beide heren ontvingen de speld voor Bijzondere Waardering. Hiervoor was als afgevaardigde van het hoofdbestuur van de NBvV Ton Koenen gekomen, die na een toespraak deze speld bij beide heren opspeldde. Beide heren waren zeer verrast met deze huldiging en waren wat trots hierover. Op deze manier kwam er toch nog een mooi einde van De Vogelvriend. Bij deze willen wij ook mededelen dat vereniging De Vogelvriend zich per 1-1-2014 opgeheven heeft en de leden zich aangesloten hebben bij vogelvereniging Laarbeek L36

JUBILARISSEN 25 JAAR:

G. W. Radstake, afd. Hengelo (gld) (H43); A. v. Brandenburg, afd. Duiven 2 (D45); H. Haverlach en G.G. van Wee, afd. Hoogland (H68); M. Creemers en B. Huijbers, afd. Ittervoort (J04); J. de Boer, afd. Austerlitz, (A23); J. Krans en J. P. Mastwijk, afd. IJsselstein (Y01); E. J. Braakman, G. J. Braakman en L. Klein, afd. Epe (E05); G. van Lune, afd. Buitenpost (B54); P. Franke, afd. Laarbeek (L36); G. Gerritsen en W. Luisman, afd. Tiel (T07); E. Haringa, G. M. Miedema en H. Postuma, afd. Franeker (F01); A. G. Nijhuis, afd. Hengelo 2 (H64); C. Dubbeldam en T. van Wingerden, afd. Hardinxveld - Giessendam 1 (H18); P. Noordzij, A. Romeijn en A.A. Snap, afd. Sliedrecht (S05); J.J. Duivenvoorden, afd. Noordwijk (N08); J. Arts, M. v/d Bungelaar en W. Nabuurs, afd. St Anthonis (A32); J. A. Bijkerk en L. van Dijk, afd. Steenwijk (S15);



Tijdens de opening van de district TT Overijssel overleed op 26 december, na een lange periode van ziekte, op 71 jarige leeftijd:

Gerrie Kamp - Hoogenkamp

Echtgenote van verenigingslid en keurmeester Henk Kamp. Niet klagen maar dragen was haar motto. Gerrie deed jaren lang het barbekeer en verzorgde de inwendige mens van de leden van "De Goudvink" en de keurmeestergroep Oost. Zij was geen lid van de vereniging en toch erelid. Haar verdiensten waren groot. We zullen haar missen.

Wij wensen Henk, kinderen en kleinkinderen sterkte toe.

Bestuur en leden "De Goudvink" Almelo

Op 10 januari 2014 is overleden ons erelid

B.J. (Bernard) Nijboer

Tijdens zijn lidmaatschap van 54 jaar, heeft hij 30 jaar in ons bestuur gezeten, waarvan 4 jaar als secretaris en 26 jaar als penningmeester.

Gedurende die jaren heeft Bernard Nijboer zich op een betrokken wijze ingezet voor onze vereniging. Wij wensen de familie veel sterkte met dit grote verlies.

Bestuur en leden van de vogelvereniging "De Vogelvriend" Dalfsen

JUBILARISSEN 40 JAAR:

J. Hiddink, G.W. Hissink, G. Jansen en Th. A. Willemsen, afd. Hengelo (gld) (H43); A. van der Bosch en H. Hieltjes, afd. 's Heerenberg (H19); P. Creemers, H. Coenen en J. Greefkens, afd. Ittervoort (J04); W. van der Sterren en P. Weijs, afd. Horst (H09); H. Kreeft, F. Rocks en T. Verschoot, afd. Zwartemeer (Z23); J. v.d. Zanden, afd. Breda 2 (B16); H. Hillebrink en G. Scheurwater, afd. Dordrecht (D05); J. v/d Crommenacker, afd. Mierlo (M26); H. L. Bergsma, afd. Steenwijk (S15); L. Klok, afd. Onstwedde (O31); A. Korevaar, afd. Hardinxveld - Giessendam 1 (H18); R. Bosma, A. v/d Bunt en H. Weitering, afd. Glimmen (G21);

JUBILARISSEN 50 JAAR:

C. van Eijk, afd. Reusel (R04); L. van Gaalen en L. van der Sande, afd. Monster (M18); F. Engels, afd. Zwartemeer (Z23); H. v.d. Heuvel, afd. Mierlo (M26); H. van der Veen, afd. Ureterp (U05); J. Koppelaar, afd. Sliedrecht (S05);

OVERLEDENEN

M. van Son uit Boxel was oud bestuurslid en ere lid van V.V. "Vogelvreugd", afd. Boxel (B13); J. Plakman uit Heerhugowaard was oud bestuurslid van V.V. "Pracht en Praal", afd. Akersloot (A18); J. van Tienen uit St Anthonis was medeoprichter en erelid van V.V. "KleZaTro", afd. St Anthonis (A32); F. den Braber, Sommelsdijk (G05); P.J.H. Soetekouw, Appeltern (D20); B. Terlouw, Gouderak (A08); G. Kosman, Cuijk (H44); C. Th.J. Schweinsberg, Monster (W03); Mevr. D. Rutten, Groesbeek (G30); B.J. Nijboer, Dalfsen (D09); J. Plakman, Heerhugowaard (H55); A. van Selst, Veldhoven (V07); R. B. Sloots, Epe (V08); P. Thissen, Vught (V18); F. Hakvoort, Gendringen (H19); S. de With, Lexmond (V29); M. T. Nibourg, Almelo (A15); A. Dekker, Vlissingen (S28); G. Doornbos, Darp (D41); I. Kos, Huizen (H06); J. Groene, Hellevoetsluis (H28); H. G. van Herk, Westerhoven (V01); W. Leduc, Haaren (H20); W.G. Schooltink, Aalten (A13); J. Verheijen, Fijnaart (F02); J. Oosting, Emmen (E24); C. den Hartog, Koudekerk a/d Rijn (K06); P. Noijen, Zeeland (Z19); H. Huijbers, Erp (B46); W. v.d. Meer, Waalwijk (T02); P. Butter, Kolhorn (O36); C. den Hertog, Koudekerk a/d Rijn (W09);

Wij wensen alle nabestaanden veel sterkte bij het verwerken van hun verlies.



De Virginische Boomkwartel is een Amerikaanse kwartelsoort die vanaf Canada in het gehele oosten van de Verenigde Staten en in Mexico algemeen voorkomt. Er worden maar liefst 22 ondersoorten beschreven. De verschillen zijn soms gering, maar er zijn vier duidelijke groepen te onderscheiden. De noordelijke groep waar de hier algemeen bekende en meest gefokte vorm toe behoort; daarnaast wat in het engels de "masked bobwhite", "rufous-bellied bobwhite", en de "black-headed bobwhite" groepen worden genoemd. Al deze drie de groepen hebben een meer egaal roodbruine buik, zonder noemenswaardige tekening. Daarnaast heeft de "roodbuik-groep" een wat minder heldere koptekening; de "masker-groep" een zwarte keel maar nog wel enige wenkbrauw en nektekening; de "zwartkop-groep" een nagenoeg geheel zwarte kop en borst en ook een donkerder rugdek.

Ondersoorten

Van nature komen boomkwartels voor in open grasrijke landschappen. Het is de meest voorkomende kwartel van Noord Amerika met de grootste geografische verscheidenheid van alle hoenderachtigen. De grote verschillen worden door de hanen getoond; tussen de hennen van de verschillende ondersoorten is maar weinig verschil. De voorkeur van Virginische boomkwartels gaat uit naar semi-open landschappen, van grasland met verspreide bossages en bomen, tot open boslandschap. Dichte bossen worden gemedend.

Boomkwartels in het wild zijn vrij schuw en blijven constant in dekking. Een open plek of een weg wordt zo snel mogelijk over gestoken. De vogels worden dan ook vaker gehoord dan gezien. Overigens is de Engelse naam "bobwhite" afgeleid van de roep van deze kwartel. Tijdens het broedseizoen worden vooral de hanen vaker gezien, omdat ze dan door te roepen hun territorium afbakenen. Dat doen ze meestal vanaf een hogere plaats zoals een afasteringspaal of de onderste takken van een boom.



Nest

Boomkwartels zijn monogaam, dwz een koppel is elkaar trouw en brengt samen de jongen groot. Het nest is een kuil tussen dichte vegetatie, bekleed met grassen en overdekt. Boomkwartel eieren zijn wit, en zonder schutkleur is zo'n overdekt nest geen overbodige luxe. Haan en hen bouwen samen aan het nest. 15 eieren of meer is geen uitzondering. Deze worden door de hen 18 tot 20 dagen broed. Zelden wordt er per seizoen twee keer gebroed, maar als het legsel wordt verstoord wordt er meestal wel een tweede legsel geproduceerd.

Familiegroepen

Buiten het broedseizoen leven ze in familiegroepen van gemiddeld een stuk of 12 vogels. Er worden dan echter ook wel groepen tot zo'n 30 vogels waar genomen. Groepen rusten in ruige, dichte begroeiing op de grond, in een cirkel met de koppen naar buiten gericht. Konten tegen elkaar, dus lekker warm, en gevaar kun je van alle kanten aan zien komen.

Bedreigingen

In Amerika is het een algemeen voorkomende kwartelsoort. Vooral van de noordelijke en westelijke populaties fluctueren de aantallen nog wel eens van jaar tot jaar. Dit als gevolg van al dan niet strenge winters. De zuidelijker populaties hebben daarvan uiteraard minder te lijden. Ook de intensivering van de landbouw heeft zo hier en daar een dramatische achteruitgang veroorzaakt. Het ras *C.v.ridgwayi* (één van de "masker"bobwhites) is zelfs bijna uitgestorven. Al in 1900 waren

ze verdwenen uit Arizona. Alleen in centraal Sonora (Mexico) komen ze nog zeldzaam voor, en worden de laatste gebieden zwaar bedreigt door overbegrazing door vee, om te voldoen aan de noord-Amerikaanse vraag naar "beef"! De laatste resten van de wilde populatie zijn beperkt tot enkele overgebleven ranches met nog uitgebreide natuurlijke graslanden.

Ruime uitloop

In de avicultuur is de Virginische Boomkwartel al vele jaren een bekende verschijning. Er wordt goed mee gekweekt, al wordt er nog wel vaak gebruik gemaakt van een broedmachine.

Het is een wat grotere kwartel, die te klein gehuisvest zich niet erg op z'n gemak voelt. Wat ruimere uitloop mogelijkheid is beter voor een boomkwartel. Wat ruigheid in de vorm van flinke graspollen of heidepollen of andere dichte begroeiing wordt zeer op prijs gesteld. Het komt hun natuurlijke gedrag ten goede, en als ze zich lekker voelen, zal dat het hele broedproces ten goede komen. Let wel op welke vogels u eventueel bij deze kwartels huisvest. Boomkwartels in gevangenschap slapen graag op takken boven in de voliëre, en zo'n opvliegende kwartel kan voor de nodige onrust zorgen bij andere vogels.

Mutanten

Al vele jaren zijn er kleurafwijkingen bekend. Donkerbruinen, al dan niet met bontvorming, en witten. Daarnaast zijn er de laatste jaren ook grijzen, erg donkere zwartachtigen, en een door pigmentreductie meer gele mutant, die onder verschillende namen wordt geshowd. Soms als isabel, maar ook wel als geel, pearl of mozaiek. De getoonde vogel op de kalender is een combinatie van deze laatste met de grijs mutatie.

Onze vriend en hoofdredacteur Ger Essenberg, de vaste auteur van deze doorlopende rubriek, is ernstig ziek. Vanaf deze plaats wensen wij hem veel sterkte!

BIRDY Cleaner

Ontvetten en reinigen

- Een geconcentreerde all-round ontvetter en reiniger
- Kant en klaar met handige en kwaliteitsvolle verstuiver
- Ideaal voor zowel TT- als kweekkooien
- 100% veilig en biologische afbreekbaar
- Werkt snel en doeltreffend
- Geschikt voor alle type vogels



Verkrijgbaar in verstuiver 750 ml
en jerrycan van 5 L.



Vraag er naar bij de betere speciaalzaak
H Meijer (Quiko Nederland) - Tel. 0541.51 28 42
www.birdy-products.com - info@birdy-products.com

Uw vogels in perfecte conditie,
het hele jaar rond.

IMPORTEUR VAN



Green 7

5kg
HEVA
EIVOER
€10,95

WIJ LEVEREN OOK
AAN DE WINKELIER

Alles voor uw vogels

VOOR AL UW VOGELBENODIGHEDEN
VOOR ALLE VOGELSOORTEN

KUNSTSTOF
KWEKKOOIEN



FRONTEN

KWEKKOOIEN

VOGELBENODIGHEDEN

PUNTLASBEDRIJF

Openingstijden
Maandag t/m vrijdag
08.00-12.00 / 13.00-17.00 uur
Zaterdag 08.00-16.00

LET OP! Woensdag gesloten



Fa. HEESAKKERS

www.firmaheesakkers.nl

JH
Fronten en Kooien

Kampweg 9A, 5469 EX Keldonk (T) 0413 211784 (E) info@firmaheesakkers.nl (I) www.firmaheesakkers.nl

De /

De /