

maandblad van de Nederlandse Bond van Vogelliefhebbers

Onze Vogels

nummer 2 - februari 2014



■ Highlights Bondsshow ■ De middelste beo

RIMO STATIONSSTRAAT 55 BEST

VOLSPECTRUM DAGLICHT VAN TRUE LIGHT MET UV.
 STIMULEERT AANMAAK VITAMINE D.
 - BETERE CONDITIE - SNELLE RUI
 - BETER BROEDEN - MOOIE KLEUR
 VANAF € 25,-
 (NU OOK IN DIMBAAR LED)

NOG VEEL MEER ARTIKELN:
WWW.RIMO.NL

RIMO DIMSYSTEMEN
 ZONSOP- EN ONDERGANG
 - BRENGT RUST
 - BETER DAG- NACHTRITME (WOENS- ZATERDAG OCHTEND)
 - BETERE GEZONDHEID BEZOEK OP AFSpraak
 VANAF € 69,-

ONTWORPEN EN GEFABRICEERD DOOR RIMO
 35 JAAR ERVARING
 ALLERBESTE KWALITEIT, GARANTIE

RIMO OFFICIEEL DEALER VAN **TRUE - LIGHT** VOLSPECTRUM DAGLICHT LAMPEN **RIMO** DIMSYSTEMEN

WWW.RIMO.NL
INFO@RIMO.NL
 0499-393797

Volièrebouw Saman

Volièrebouw Saman voor al uw volière's, hokken en kooien.
 Wij leveren uit voorraad. U kunt gaan voor zelfbouw compleet of met losse panelen als bouwpakket. Ook verzorgen wij de complete montage indien gewenst. Antraciet, groen, geanodiseerd en brute + aluminium hebben wij in het programma. Gaas in diverse maten en draaddikte, op maat geknipt na walsen. Tresa, plexiglas, polycarbonaat en sandwichpanelen om dichte kooien of nachthokken te maken.
www.volierebouwsaman.nl voor meer informatie en bel of mail ons.

Hoge Bremberg 27A14873 LD Etten-Leur IT. 076-5015176 IM. 06-51145525
INFO@VOLIEREBOUWSAMAN.NL, WWW.VOLIEREBOUWSAMAN.NL

LET OP de GROTE VOGELMARKT BARNEVELD
OP ZATERDAG 15 FEBRUARI 2014 is op de Nieuwe Locatie
 De markt is geopend van 9.00 tot 13.00 uur. Entree € 3,- PP. Gratis Parkeren.
 Organisatie Davelaar Vogel en Diervoeders, Marijkelaan 17, Voorhuizen Tel. 0342-472082.
 I.s.m. Vogelvereniging Kweeklust. Reserveren Tel. 0650270060.
 Locatie: Columbizhal, Baron van Nagelstraat 158, 3771 LL Barneveld.
LET OP. Dit is de nieuwe Locatie. De volgende Vogelmarkt is 17 Mei

Aluminium volières
EUROKOOI
 25 jaar Volière bouw
 Fabrieksweg 34
 5683 PP Best

www.eurokooi.nl

- Volières naar uw eigen ontwerp
- Compleet of zelfbouwpakket
- Onderhoudsvrij aluminium
- Diverse kleuren op voorraad (poedercoating)

Kwaliteits
 Aluminium volières
 Tel: (0499) 374395
 Fax: (0499) 375048
 Email: info@eurokooi.nl
 Zaterdags geopend van 9.00 tot 15.00 u. of op afspraak

Voor al uw vogelbenodigheden
WIM VAN DE LUSTGRAAF
www.wimvandelustgraaf.nl

Grootste van Nederland
 1500 m2 vogelbenodigheden
 ruim 7000 vogels op voorraad!

Geldof & Zn.
www.vogelhandelgeldof.nl

Terug in het assortiment Van Obbergen eivoer

SUPER VOLUME OPFOKVOER VAN OBBERGEN
 VOOR HET KWEEKEN VAN KANARIES, KLEINE PARKIETEN, EKOTEN, WILDZANG EN GROTE PARKIETEN

WERELDKAMPIOEN C.O.N. 1988 PARIS
 KAMPIOEN VAN BELGIË A.O.B. 1985-86-89-90 - K.B.O.F. 1995
 S.O.U. 1987-88-99-96

Prof. Keesomweg 10a - 5144 NM Waalwijk - Telefoon 0416 - 34 46 41 - GSM 06 26 79 05 71
 E-mail: hugo@vogelhandelgeldof.nl
 Ma gesloten - Di t/m Vr van 10.00 tot 18.00 - Za van 10.00 tot 17.00

usel

De,



- 04** Highlights Bondsshow 2014 **09** Column voorzitter
- 10** De Celebesgrondduif **12** Kweek met de middelste beo
- 16** Wat afdelingen voor de jeugd kunnen doen
- 18** Volière van de maand **20** Door de ogen van de keurmeester: de Chinese dwergkwartel **22** Een tropenjaar
- 25** Column keurmeester **26** Kweek met de fitis
- 28** Kapoetsensijs **30** Over bloedluis **31** Bondsmededelingen
- 33** NBvV info **34** Kalenderartikel

Foto voorpagina: Blauwe Bisschop. Het mannetje van de blauwe bisschop heeft een mooie blauwe glanzende kleur, met gekleurde vleugels variërend van bruinrood tot donkergeel. Het vrouwtje daarentegen is volledig bruin gekleurd en is meestal groter dan het mannetje. Het kan zijn dat er enkele blauwe veren op de kop van het vrouwtje te zien zijn. Omdat bij deze vogels de mannen pas na twee tot drie jaar hun blauwe kleur krijgen kan men denken met een jonge man van doen te hebben als er maar een enkel blauw veertje gevonden wordt. Dat hoeft zeker niet zo te zijn. Let vooral op de poten, een vogel met oude verveerde poten en enkele blauwe veertjes op de kop zal hoogstwaarschijnlijk een pop zijn. Het gebied waar de Amerikaanse blauwe bisschop voorkomt is van Centraal Amerika tot Costa Rica. Hij nestelt zich zowat overal, vooral langs de kant van de weg, struikrijke gebieden en eveneens rond landbouwgebieden. **Foto:** Piet de Dreu

<p>NBvV</p>  <p>Uitgever: 'Onze Vogels' is het maandelijkse tijdschrift van de Nederlandse Bond van Vogelliefhebbers. Een organisatie van vogelliefhebbers met ca. 30.000 leden. De NBvV is opgericht in 1933. De totale oplage van Onze Vogels bedraagt 32.000 exemplaren. Het tijdschrift wordt toegezonden aan leden, verspreide leden en binnen- en buitenlandse abonnees. Men wordt lid van de NBvV door zich aan te sluiten bij een van de circa 540 plaatselijke verenigingen van de bond. Ook bestaat de mogelijkheid om verspreid lid te worden: iemand die principieel geen lid wenst te worden van een afdeling/vereniging kan verspreid lid worden van de NBvV. Een verspreid lidmaatschap kost € 36,00 per jaar.</p> <p>Abonnementsprijzen: Nederland € 26,00 (bij automatische incasso – anders zijn € 2,50 extra administratiekosten verschuldigd). België € 28,00, priority Europa € 61,00. Landen buiten Europa € 91,00. Verspreid lid buitenland: boveng vermelde bedragen met € 10,00 verhogen.</p>	<p>Het abonnementsjaar loopt van 1 januari tot en met 31 december.</p> <p>Adres: NBvV, Postbus 74, 4600 AB Bergen op Zoom, tel. 0164-235007, e-mail: info@nbv.nl, website: www.nbv.nl, ABN AMRO bank: 46.89.59.262, BIC: ABNANL2A, IBAN: NL55ABNA0468959262 ING bank: 11.48.324, BIC: INGBNL2A, IBAN: NL96INGB0001148324 T.n.v. Ned. Bond van Vogelliefhebbers. De NBvV staat ingeschreven in het verenigingsregister van de Kamer van Koophandel en Fabrieken te Breda onder nummer 40280824.</p> <p>Redactie: Pieter van den Hooven (tropen), Jan de Bruïne (eindredactie en zangkanaries), Henk van der Wal (postuurkanaries), Theo van Kollenburg (kleurkanaries), Ger Essenberg (eindredactie en vruchten-, insecten- en nectareters), Piet Onderdelinden (eindredactie en kromsnavels), John van der Jagt (Europese cultuurvogels), Hans van der Stroom (redactiecoördinatie en jeugd), Klaas Snijder en Wil Groot (tekstcorrectie).</p> <p>Redactieadres: Bondsbureau NBvV, t.a.v. redactie Onze Vogels, Postbus 74, 4600 AB Bergen op Zoom. Tel. 0164-235007 e-mail: hansvanderstroom@nbv.nl</p> <p>Zakelijke advertenties: Tarieven en deadlines voor zakelijke advertenties zijn te verkrijgen bij René van Loon,</p>	<p>via het bondsbureau te Bergen op Zoom.</p> <p>Verantwoordelijkheid: De Nederlandse Bond van Vogelliefhebbers is niet verantwoordelijk voor de gepubliceerde advertenties en kent geen verplichting tot het opnemen van advertenties. De auteurs blijven verantwoordelijk voor de inhoud van hun artikelen. Door publicatie neemt de NBvV geen enkele verantwoordelijkheid op zich. Overname van artikelen, illustraties, foto's of gedeelten daarvan is zonder schriftelijke toestemming niet toegestaan.</p> <p>Vormgeving: Aad Koeleman, X-Media Solutions, Doetinchem.</p> <p>Druk: Senefelder Misset B.V., Doetinchem.</p> <p>Het volgende nummer wordt ter post bezorgd in de tweede volle week van de volgende maand.</p> <p>Befindiging lidmaatschap: Afdelingsleden kunnen, indien gewenst, hun lidmaatschap beëindigen middels opzegging bij de vereniging waar zij lid zijn. Dit kan per kwartaal. Verspreide leden kunnen hun jaarlidmaatschap telkenmale per 31 december opzeggen via het Bondsbureau.</p>
--	---	---

Beste lezer,

Bij het ter perse gaan van dit nummer van Onze Vogels is de Bondsshow "VOGEL 2014" nog net niet geopend. Er is dus geen gelegenheid u deelgenoot te maken van de openingsrede van de voorzitter, een verslag van het verloop van de tentoonstelling of anderszins. Echter ... dankzij de meer dan bereidwillige medewerking van wat ik altijd wat gekscherend onze "hoffotografen" noem, kunnen we u op de volgende bladzijden een overzicht bieden van enige van de highlights van de show. U vindt nevenstaand foto's van Piet Onderdelinden (PO), Pieter van den Hooven (PvdH), Jacob Hakvoort (JH), Henk van der Meer (HvdM) en Nico van Wijk (NvW) - laatstgenoemde als gastfotograaf namens Kleindier Liefhebbers Nederland.

Ik hoop dat u, net als de redactie, kunt genieten van een beetje van het moois dat ook dit jaar op VOGEL 2014 te zien is geweest.

Hans van der Stroom




* Onze Vogels • 2 • 2014

Highlight


Bondsshow
2014

lesel

De




9053 -
Langstaartroodvink
wildkleur van
B Huijbers - 89
(PvdH)



6271 - London
Fancy van
PJJ Renders - 92
Goud (PO)




6843 - Zebra vink
Oranjeborst-
zwartborst-bleekrug-grijs
man van A van Spronsen
- 93 Zilver
(JH)



10021 -
Geelmasker dwerg-
papegaai van A vd Pol
- 93 Goud
(HvdM)


108321 -
Braziliaanse blauwe
bisschop van F Battum
- 92 Zilver
(PvdH)




11647 -
Australische bosijs-
vogel van
IE Plak - 90
(HvdM)




3215 - A gaat
opaal geel intensief -
uit een stam van
HS van Rijn -
371 Kampioen
(PO)




11783 -
Bergkwartel uit
een stam van
RL Hoogstra -
374 Kampioen
(NvW)





10222 -
Agapornis liliae
dilute groen van
J Beilen - 93 Goud
(JH)





10851 -
Blauwoor glans-
spreeuw van GW Smit
- 92 Brons
(JH)



8947 -
Roodmasker astrilde
van H. Haverlach -
93 Zilver
(HvdM)

9734 -
Kleine grasparkiet
grijsvleugel hemels-
blauw van R ten Hoorn
- 93 Goud (PO)







11364 –
Roodkop roodstaart-
parkiet uit een stel
van M Tijtsma – 90
(HvdM)



10949 -
Japanse nachtegaal
van TH Seegers – 91
(JH)



8886 – Sint
Helenafazantje van
CJ Aalders – 91
(PvdH)



101045
Agapornis fischeri
violet uit een stam van
A vd Pol – 371 Goud
(PO)



Rondemiss?

Het was weer een compleet feest in Apeldoorn vindt u ook niet? En wie om welke reden dan ook niet geweest is, heeft toch weer veel gemist. Gezien de animo voor de vogelsport toch terugloopt, hielden we als hoofdbestuur ook rekening met het feit dat het aantal vogels voor Vogel 2014 minder zou worden, maar niets bleek minder waar. Weer 329 vogels meer als vorig jaar en een stel nieuwe namen bij de deelnemers. Om over bezoekers nog maar niet te praten. Een show van wereldklasse, de bijnaam die Vogel al vele jaren draagt, mocht dan ook weer gezien worden.

Ik kwam in gesprek met een willekeurige bezoeker die voor het eerst in Apeldoorn was. Hij sprak zijn verbazing uit over de vele soorten vogels en de prachtige tuin. Hij had zelf een paar vogels, puur voor de lol, maar nu ging hij toch ook eens serieus kweken, en mee doen met een wedstrijd. "Mag ik u vragen mijnheer van Hout, krijgen de vogels nu ook doping net als in de wielersport?" "Nee, gelukkig niet," antwoordde ik hem. "Je kunt hier goud, zilver of brons winnen, maar je bankrekening zal er niet dikker van worden.

"**Maar die** vogels moeten toch in topconditie zijn?," vroeg hij verder. "Klopt ook," zei ik tegen hem, "maar dat is een kwestie van goed verzorgen, juiste voeding en dagelijks een flinke dosis liefde voor je dieren." De man had schijnbaar toch al goed rond

gekeken en ook de standhouders hadden zijn volle aandacht gehad. "Nou, als ik al die flesjes, doosjes en poedertjes zie," vervolgde hij, "zou ik er toch wel iets van gaan denken." "Nee hoor mijnheer, maakt u zich maar geen zorgen, dat zijn allemaal vitamines, conditieverbeters, kalk, grit en een potje badzout. **Doet u** thuis het kastje in uw badkamer eens open, daar staat ongeveer hetzelfde! Uw hondje en uw kamerplanten krijgen toch ook op zijn tijd wat extra's?", zo trachtte ik hem gerust te stellen. De man was er voor zichzelf nog niet helemaal uit en ging toch nog even door. "De bokkers en wielrenners krijgen toch ook van alles toegediend, en wat denkt u van Juventus mijnheer van Hout, een paar jaar geleden het complete elftal aan de dope!" "Ja, vriend" antwoordde ik hem weer, "dat is de grote sportwereld, daar draait alles om geld, geld, en nog eens geld. Hier gaat het om vogels, mensen, plezier en onze hobby." "Dus als je hier kampioen wordt," zo sprak hij verder, "staan er niet een of twee van die knappe dames klaar die je op beide wangen kussen?" "Nee hoor, ben maar niet bang", zei ik hem. **Alhoewel het** gelijk door mijn hoofd flitste dat het nog niet zo'n verkeerd idee zou zijn. De man dankte mij voor mijn uitleg en vervolgde zijn weg door de Americahal. Een rondemiss bij "Vogel"? Een show van wereldklasse! Nee, laat maar, die zoen op mijn wangen krijg ik thuis wel!

Henk van Hout
bondsvoorzitter

ADVERTENTIES

SCHERPE MAAGKIEZEL

- * voor kanaries, tropen, wildzang, kleine parkieten, etc.
- * voor grote parkieten, papegaaien, kwartels, fazanten, etc.
- * voor postduiven.

Uw vogels hebben geen tanden. Wel een spiermaag. Zorg dat er scherpe kiezel in zit!

NU OOK OESTERSCHELPENGRIT

VERKRIJGBAAR IN ALLE DIERENSPECIAALZAKEN.

Gratis monster en folder bij:

F. THIJSSSEN MILL

SPECIALIST IN SCHERPE MAAGKIEZEL
Tel. (0485) 45 17 37 - Postbus 29, 5450 AA MILL

Grootste Vogelmarkt van Friesland

Zaterdag 15 maart 2014

In sporthal "de Stuit"
E.A. Borgerstraat 25, Joure



Inlichtingen:
www.zanglustjoure.nl
vogelmarkt@zanglustjoure.nl
0513 552 102 (na 18.00 uur)



wij passen de marktregels van de NBvV toe!

Organisatie: Volièrevereniging 'Zanglust' Joure



"De Vogelwereld" A.O.B. Het betere Belgische vogeltijdschrift.

Iedere maand 48 tot 64 blz formaat A4
boordevol teksten en kleurenfoto's
van de betere schrijvers en topfotografen.

Jaarlijks abonnement loopt van januari tot december.
Stort 40 euro op onze Nederlandse postrekening 0115834
met vermelding "A.O.B. tijdschrift"
op naam van Jean-Pierre Hertveldt,
Steenweg 47 te 9570 Lierde.
Email: jean-pierre.hertveldt@pandora.be



INTERNATIONALE VOGELMARKT HEETEN

ZONDAG 23 MAART 2014

In de manege aan de Schopkesdijk 1
8111 RH Heeten met 3000 m² marktruimte, indien nodig verwarmd.

Openingstijden : 9.00 - 13.00 uur
Handelaren tussen : 7.00 - 8.30 uur
Kwartels en uilen verboden n.a.v. Faunawet
Verkoop vogels alleen toegestaan in TT-kooien of soortgelijk. Verkoop uit "lopers" niet toegestaan.

Info en reservering T.: 0572-381696 tussen 20.00 - 21.00 uur
E.: avaneunen@home.nl

De volgende markt is op zondag 14 september 2014



sel

De

Een kweekervaring met de *Celebesgrondduif*

De Celebesgrondduif
(*Galliolumba Tristigmata*)
leeft op het Indonesische eiland
Sulawesi, het vroegere Celebes.
Het is een echte grondduif, een
rond lichaam met een relatief
kleine kop, korte staart en lange
poten, waarmee hij snel uit de
voeten kan. Zijn kostje zoekt hij
op de bodem bijeen. Zaden van
bomen, bessen en ook kleine
insecten en wormpjes.





De duivin legt 1 tamelijk langgerekt, lichtbruin ei van 31/2 x 21/2 cm. Een klein kippenei bijna. Broedduur 20 à 21 dagen. Het is een prachtige duif. Het lichaam grijs, borst en schedel geel. Op de kop blauwpaars. Qua grootte benadert ze een krieklip.

Huisvesting

het koppel is ondergebracht in een volière met een afmeting van 5 m. x 4m. en 2m. hoog.

Half overdekt en begroeid met vlier-, laurier-, buxus-, en vuurdoornstruiken. Hierin verblijven ook Bronsvleugel-, Zebra-, Verreaux-, en Alablancaduiven. Het voer e.d. verstrek ik in een aangrenzend nachthok. 's Winters gaat de Celebes in een vorstrij onderkomen.

Voeding

ik geef al mijn wilde duiven een mix van tortel-, kanarie-, en pakietenzaad. Eivoer en universeel-voer. Een tiental meelwormen. Enkele keren per week fijngesneden andijvie en dito appel. In de herfst bessen van de vlier en vuurdoorn. Er is altijd grit en maagkiezel beschikbaar. Af en toe mineralen in poedervorm door het zaad. Ook nu en dan multivitamine en appelazijn door het drinkwater.

De kweek

eind 2008 kocht ik een koppel Celebesgrondduiven. Het jaar erna begon de duivin te leggen. Helaas ging ze slechts enkele dagen zitten broeden. De doffer deed helemaal niet mee. Bij duiven nemen beide vogels deel aan het broedproces. De

duivin neemt de nacht en ochtend voor haar rekening, de doffer vanaf een uur of 12 tot de avond. Ook het grootbrengen van de jongen geschiedt door beide ouders. Ze voeren de verteerde zaden (duivenmelk) uit de krop.

Nadat mijn duivin enkele malen een ei had gelegd, maar niet ging broeden, heb ik een ei in de broedmachine geplaatst. Het bleek bevrucht. Na een dag of 20 lag er een roodbruin donzig kuiken. Nu moest ik het jong handmatig grootbrengen. 4 à 5 keer per dag, van 's morgens 8 tot 's avonds 10 uur, voerde ik een papje van, in de koffiemolen gemalen P40-korrels en Nutribird. 5 delen water en 1 deel poeder. Langzaam voerde ik de vaste bestanddelen in het papje op. Met een injectiespuitje bracht ik de melk in de krop. Het jong bleef 18 dagen in leven, kreeg al pennen, maar toen gaf ik het wat oestergrit en maagkiezel en dat bleek een fatale fout.

Als het broedproces langs de natuurlijke weg verloopt, verdient dat uiteraard de voorkeur, maar dat zat er bij dit koppel (nog) niet in. Een reden waarom ik ze weer van de hand wilde doen. Dat de vogels in mijn volière niet voor nageslacht zorgden wil niet zeggen dat zulks bij een andere kweker ook het geval is. Meermalen leidt verandering van omgeving wel tot succes. Een collega-kweker wilde ze wel overnemen, nadat ik hem uiteraard de reden had verteld, waarom ik ze van de hand deed.

Ik vind de Celebesgrondduif echter dermate begerenswaardig, dat ik eind 2011 weer een jonge duivin kocht (met DNA-

certificaat). In januari 2012 haalde een doffer uit het noorden van Duitsland, om het nogmaals te proberen. De vogels acclimatiseerden goed, maar schonken nog geen bijzondere aandacht aan elkaar. Geduld betrachten is in deze een schone zaak. Ik was dan ook blij verrast, toen ik in augustus jl. terugkwam van vakantie en mijn buurman meldde, dat de duif met "dat geel in de borst", zat te broeden. Hij wist niet vanaf wanneer ze op het nest zat.

(Mijn buurman is eveneens vogelliefhebber en tijdens vakanties verzorgen wij elkaars vogels).

Ik durfde geen nestcontrole toe te passen, bang dat ze het legsel zouden verlaten. Dagelijks speurde ik de volière af naar resten van bruine eierdop. Eindelijk, op 28 augustus, vond ik een vliesje met een minuscuul stukje bruine eierschaal eraan. Bingo, dacht ik. De volgende dag heb ik het nest gecontroleerd; er lag een jong van een dag of 3 oud. Het had roodbruine dons.

Verliet het nest

De ouders gedroegen zich voorbeeldig in de opvoeding en na 8 dagen heb ik het jong geringd met een 8 mm. ring. Na 18 dagen verliet het jong het nest, maar kwam hierin 's nachts nog wel beschutting zoeken. Ondertussen is het volgroeid, maar nog lang niet op kleur, natuurlijk.

Af en toe strooi ik een handjevol zaden en bessen en enkele meelwormen onder de struiken, zodat alle grondduiven, net als in hun natuurlijke omgeving, hun kostje bijeen kunnen scharrelen.

DNA-onderzoek

Als het jong iets ouder is, stuur ik wat borstveertjes op naar een laboratorium voor DNA-onderzoek, om het geslacht vast te stellen. Bij vele soorten wilde duiven is het bepalen van het geslacht "op kleur" erg moeilijk. DNA-onderzoek geeft zekerheid. Het is dit seizoen bij dit ene jong gebleven, wat de celebes betreft, maar het resultaat geeft hoop voor het volgend jaar. <

Fokverslag van de Middel Beo Gracula religiosa intermedia

Aanschaf. Ik heb in september 2012 een koppel middel beo's gekocht. Het was een ongeringd koppel van 2009. Er zaten wel sekspapieren bij. Ze zagen er goed uit, dus ik kocht ze. Alleen vond ik de vogel die de man moest zijn veel zwaarder gebouwd dan de pop. Dus heb ik ze opnieuw laten seksen.

De uitslag was hetzelfde als op de papieren die ik erbij gekregen had. Het moest om een bewezen koppel gaan, de eigenaar had ook jongen van deze vogels bij zich. Bij thuiskomst heb ik ze in het nachthok gezet. Ze moesten het binnenhok delen met een koppel Afrikaanse hoppen die wel naar buiten konden. De hoppen gingen door een gat van 25 cm in en uit.

Voeding

De man waarvan ik de beo's kocht vertelde mij dat ik ze niet teveel eten moest geven; een handje appel, T16- of beokorrels en universeel voer was voldoende. Geen meelwormen, want dat maakt ze vet en dan ben je de vogels zo kwijt.

Huisvesting

Het nachthok dat de vogels ter beschikking hebben is 2m hoog x 3m diep x 1,50m breed. De volière is 5 meter lang, 3 en 2 m breed, en 2,50 meter hoog. Die moeten ze delen met een koppel grijsflank gaailijsters, een koppel Afrikaanse boomhoppen en op de grond een koppel roulrouls. Vanaf februari heb ik het invlieg-gat van het nachthok naar de volière groter gemaakt zodat de beo's ook naar buiten konden. De man had dat zeer snel door, bij de pop duurde het een

week voordat ze echt buiten kwam. Ze sliepen gelukkig uit zichzelf altijd binnen. Het was daar nog verwarmd.

Fok

Op de beurs in Zwolle kocht ik een mooi nestblok, afmetingen 60 hoog x 30 breed en 30 cm diep en een invlieg-gat van 10 cm. In dit blok heb ik wat takjes gelegd zodat ze niet op een kale ondergrond hoefden te slapen; vervolgens heb ik deze in het nachthok opgehangen zodat ze er in konden slapen. Al snel brachten ze er meer takjes heen. Na een week lag er een laag takjes in van 20 cm. Alleen zag ik steeds het mannetje met takjes naar het blok vliegen.

Op zaterdag 16-3-2013 zag ik een paring van de beo's. Totaal nog niet verwacht. Op zondag 17-3 weer twee keer een paring. Vlak na een paring bracht de pop voor het eerst ook takjes naar het blok. Dus verwachtte ik in de loop van de week van 18-3 toch wel eieren.

Mijn verwachting kwam uit: Op dinsdag 19-3 legden de beo's hun eerste ei. Ik dacht dat er een dag tussen zou zitten voor dat het tweede ei gelegd zou worden maar dat was niet zo. Op 20-3 werd het tweede ei gelegd. De beo's broedden al bij het eerste ei. De eieren waren blauwig met bruine spik-





De jonge middel beo's hebben honger.

Toen ik buiten de volière stond maakte het mannetje gelijk wasmotten klein voor het jong.

Zaterdag 06-4 bleek bij controle dat de jongen goed groeiden. De ouders deden het heel voorbeeldig. Ik had een paar dagen geen fruit gegeven omdat ik dacht dat het niet gegeten werd, maar toen ik witte en rode druiven naar het hok bracht vloog het mannetje gelijk met druiven naar de jongen toe. Dus voerde ik elke dag voldoende fruit, Nutribird en natuurlijk insecten. De eerste dagen bracht vader of moeder steeds maar 1 à 2 wasmotten of meelwormen naar de jongen, nadien gingen ze met snavels vol. Dus ging het voeren nu als een speer. Na 8 dagen had het eerste jong de ogen open.

Ringen van de beo's

Ik belde een kennis die ook met beo's fokte met de vraag na hoeveel dagen ik ze moest ringen. Want er zijn wel verslagen over de fok van beo's te vinden maar geen ringdatum. Hij vertelde mij dat het sterk verschilt tussen de jongen. De ene vogel kan na 5 à 6 dagen de ring al om, de ander pas een dag later. Ik belde die man toen ze 6 dagen oud waren. Dus maandagmiddag probeerde ik te ringen, dat ging nog niet. De poten waren nog te flexibel, de ouders konden de ring er zo weer afhalen. De volgende dagen gingen ze er weer zo af. Op een leeftijd van 10 en de ander 9 dagen bleven de ringen zitten. Ik gebruikte 7 mm ringen wat een prima ringmaat is voor deze vogels. Geadviseerd wordt 8 mm maar die zijn veel te groot. De jongen heb ik snel terug gelegd in het nest, de vol-



Ik sta op het punt om uit te vliegen.

kels. De beo's zouden tussen de 14 en 17 dagen broeden. Ik dacht dat het vrouwtje alleen broedde maar de man liet zich ook van zijn beste kant zien. Ik betrapte hem een paar keer bij het verlaten van het blok.

Op dinsdag 02-4 lag het eerste jong in het blok. Ik was 's maandags al begonnen met levend voer te geven met het idee van: "Als ze eerder uitkomen hebben ze in ieder geval levend voer". 's Maandags was er nog geen jong. Dinsdagochtend gaf ik weer levend voer en maakte gelijk een foto in het blok. Daar trof ik het eerste jong aan.



Een van de oudste jongen.



Voor het ouderpaar middel beo's, achter een jong.

sel

gende dag werd gecontroleerd. Bij het jong van 10 dagen zat de ring er nog omheen. Bij de één dag jongere vogel was de ring eraf. Gelukkig lag deze onder de vogel en kon ik dus weer gebruiken. Nu bleef de ring ook zitten nadat hij al moeilijker om de poot heen ging.

Constatering

Toen ik vorig jaar jonge Afrikaanse boomhopperen had was er één bij die grotere en dikkere poten had dan de andere twee. Het bleek ook één man en twee poppen te zijn. Datzelfde zag ik nu bij de jonge beo's. Het oudste jong had langere tenen dan het jong van 9 dagen oud. Verder zagen ze er beide hetzelfde uit, de een iets groter maar niet veel. Dus, of je ze op jonge leeftijd aan de poten kunt seksen, daar kom ik nog op terug.

Helaas kan ik dit niet, want een week voor het uitvliegen was 1 jong opeens dood. Een dag eerder nog bekeken en helemaal niks aan de hand! Het jong dat dood is gegaan was uiteindelijk wel een stuk kleiner dan het andere. Terwijl ze toch heel lang gelijk opgingen qua groei. Balen, maar we moeten verder. Dit jong moet het redden.

Uitvliegen

Het jong vloog op een leeftijd van 4 weken uit. Het leek of hij op mij had zitten wachten, want toen ik in het hok kwam zat hij in de blokopening en nog geen minuut later vloog hij naar beneden.

Wat ik me af vroeg is of jonge beo's gelijk goed kunnen vliegen. Want beo's staan soms wel eens bekend als slechte vliegers, en ze zijn best zwaar. Maar het jong wist de hoge stokken goed te vinden. Gelukkig zat hij nog lekker in het nachthok waar geen kou of regen was. Ik heb veren opgestuurd voor een DNA-analyse. Zelf denk ik dat het een man is maar we wachten het af.

Volgende ronde / rondes

Nog tijdens het verblijf van het jong in het blok waren de ouders het nest alweer aan het klaarmaken voor ronde 2. Om trots op te zijn: "Sinds september 2012 in bezit en in april al een jong groot."

In totaal hebben de beo's 4 nesten met eieren gehad waarvan 99% bevrucht was. Ronde 1 met 2 jongen waarvan er 1 op stok kwam, ronde 2 met 3 jongen maar na 9 dagen dood, ronde 3 waren 2 jongen en 2 groot geworden, ronde 4 had ik 3 eieren waarvan 2 uitgekomen en beide groot. Wat ik echt geleerd heb is om bij elke ronde hetzelfde voedingspatroon te hanteren. "Als het een ronde goed gaat op een bepaald voer, geef ze dan bij de volgende ronde hetzelfde." Want bij ronde 2 heb ik anders gevoerd en dat is behoorlijk mis gegaan. Ze voerden erg goed maar ik had toen voornamelijk alleen meelwormen en diens torren omdat ik even geen wasmotten had. Ik denk dat ze door de kevers verstopt zijn geraakt. Ik heb bij ronde 1, 3 en 4 hetzelfde gevoerd met een zeer mooi resultaat: 5 jongen op stok. De eerste 3 zijn alle mannen, de laatste 2 zijn nog niet gesekst waarbij ik op een paar poppen hoop. <

Tot slot

Voor een eerste jaar met beo's is me dit aardig gelukt. Per ronde is er zo 200 euro aan voer besteed; 4 à 5 zakken wasmotten van 500 gram, 60 bakjes krekels, een aantal grote bakken meelwormen, muizen en verschillende fruitsoorten als druif, kiwi, peer en appel.

De



Gehu Kooien



vraag documentatie aan bij:

Gehu kooien
 Transportweg 9
 7442 CT Nijverdal
 Telefoon 0548-616187
 E-mail: gehukooien@gmail.com
 Internet: www.gehu.nl

Vertegenwoordiger België
 Vogelcentrum Huysmans
 Turnhoutsebaan 195A
 2480 Dessel
 Telefoon: 0032(0)14-378140
 GSM: 0032(0)475-554981




Vogelboekhandel J&J

Deze en vele andere titels zijn te bestellen via:

www.vogelboekhandel.nl

Tel: 06 387 464 90



Sijzen van de wereld

A138 € 37,50



De Kakariki

C 141 € 19,50



Europese cultuurvogels en hun mutaties

A153 € 34,90



Kleurkanaries kweken en tentoonstellen

B101 € 19,90

Orni Breeder Mix *Inspired by nature*

Kenmerken:

- Garandeert een goede algemene conditie
- Bevat o.a. eiwitten, koolhydraten, vetten, sporenelementen, mineralen, vitaminen en omega 3 vetzuren
- Juiste calcium / fosfor verhouding
- Minder sterfte bij jonge vogels (betere doorgroei)
- Hogere natuurlijke weerstand
- Optimale vruchtbaarheid bij volwassen vogels

Verkrijgbaar in 400 gram en voordeelverpakking van 1 kg



Premium Quality

Vraag er naar in de betere speciaalzaak.
 H Meijer (Quiko Nederland)
 Tel. 0541.51 28 42
www.orninature.com



DE JEUGD HEEFT DE TOEKOM

Ook dit jaar houden wij als GVV de Goudvink uit Glanerbrug weer een tentoonstelling. Net als vele clubs worden bij ons dinsdagavond de vogels ingebracht en vind woensdag de keuring plaats en vrijdagavond wordt de opening gehouden en de rest van het weekend is de TT open voor publiek.

Educatief uitstapje

Nu hebben ze binnen de Goudvink voor 10 jaar terug eens bedacht, ja nu zitten die vogels donderdag en vrijdag in de TT ruimte, kunnen we daar iets mee?

Ja, daar kun je wat mee. De Goudvink heeft toen een basisschool uit Glanerbrug gevraagd, of zij voor een educatief uitje bij ons op clubgebouw wilden komen. En nu 10 jaar verder en een mooier en groter clubgebouw rijker nodigen we alle 5 de basisscholen die Glanerbrug gevestigd zijn uit voor dit educatieve maar leuke uitje. Ik had de eer om namens de club iets te vertellen over de vogels die op de TT zitten.

Het principe is makkelijk, nodig de basisschool uit om met één groep langs te komen op een specifiek aangegeven tijd. Wij hanteren de tijden, 9:00, 10:30 en 13:00 op de donderdag of vrijdag. De school heeft dan de keus om één groep 5, 6 of 7 aan te wijzen om langs te komen.




Uitleg

Nadat we de groep welkom hebben geheten in de kantine van ons clubgebouw, vertel ik door middel van een 6 tal vogels uit de TT ruimte iets over de vogels.

Ik ben dit jaar begonnen met de kleine grasparkiet dit is voor de meeste kinderen wel een herkenbare vogel, hier vertel ik dan het een en ander over zoals land van herkomst.

Dan laat ik de gele kleurkanarie de revue passeren waarbij ik aangeef dat er meer soorten kanaries.

Dan loop ik met een kooi met een Gloster Corona langs zodat de leerlingen duidelijk het kuifje van dichtbij kunnen zien wat kenmerkend is voor deze vogel. Ook bij de Fife Fancy kun je mooi laten zien hoe deze vogel er uit moet zien voor de TT. Zet hem op een hoge tafel zodat de leerlingen kunnen blijven zitten. Ja, en dan de tropische vogels op de tafel zetten met een kleine vooraankondiging dat we nu de wat bijzondere vogels laten zien,



Mooiste vogel

En dan komt de tijd van gaan, uiteraard laten we de kinderen niet met lege handen naar huis gaan. Ze krijgen van ons een vetbolletje om in hun eigen tuin te hangen en ze mogen het boekje meenemen. De leerkracht krijgt een kalender van de NBVV om in de klas op te hangen.

Nadat we alle scholen hebben gehad krijgt één vogel de eer te worden verkozen tot de "mooiste vogel schooljeugd Glanerbrug"

Toekomst

Op deze erg leuke manier proberen we de jeugd iets meer te betrekken bij de natuur en vogels en meestal zie je er dan nog wel een paar met hun ouders op de TT waar ze nog enthousiast zijn over hun bezoek met hun klas.

En dan gaat het spreekwoord: de jeugd heeft de toekomst mooi op.

Om dit spreekwoord een beetje kracht bij te zetten hebben we ons als GVV de Goudvink opgegeven om de Jeugd Ontmoetingsdag van Overijssel te organiseren in 2016. Dan denkt u als lezer, dat is nog een stukje weg. Ja dat klopt maar dat komt door ons mooie district Overijssel waar meer clubs de jeugd een warm hart toedragen en de jaren 2014 en 2015 al verzegd zijn.

Ik hoop dat wij als GVV de Goudvink uit Glanerbrug u hebben kunnen motiveren om ook eens creatief te kijken naar wat u kunt doen met uw club voor de jeugd.

dan de kooien omdraaien met een Gouldamedine en een Zwartkopnon en een oooohhhh van 30 leerlingen komt door je clubgebouw. Ja, daar doe je het voor als club. Uiteraard vergeten we de Europese cultuur vogels niet en daarbij vertellen we het belang van de ringen en dat je zo goed kunt zien dat deze bij een liefhebber is gekweekt en niet uit de natuur komt.

Stemmen

En dan word het echt tijd om de leerlingen de TT ruimte in te sturen. Dit doen we door middel van een kaartje waar ze het kooinummer op kunnen zetten van wat hun de mooiste vogel vinden en ze krijgen een mooi boekje waar een 8 tal vragen in staan over vogels die op de TT zitten. Denk hierbij aan van welke vogel is deze snavel, waar komen parkieten vandaan, wat eten vogels. Het boekje is te vinden op onze website (www.gvv-goudvink.nl). Na een kleine 20 minuten is de laatste wel klaar en laten we ze klassikaal de vragen beantwoorden onder het genot van een glaasje limonade.

Rijstvogels

(padda oryzivora) binnen een verpleeghuis

Rijstvogels komen oorspronkelijk uit Indonesië, op Java en Bali, waar de rijstvogel "Glatik" wordt genoemd, daar stropen de vogels vooral de "sawa's" af op zoek naar rijst. Vandaar de naam rijstvogels.

Rumah Kita is een gecombineerd verpleeg- en verzorgingshuis onder één dak. Het biedt wonen, zorg, behandeling en welzijn aan Indische en Molukse ouderen. De locatie Rumah Kita is onderdeel van Zinzia zorggroep. Door de gunstige ligging, dichtbij het centrum van Wageningen, staat Rumah Kita midden in het maatschappelijk leven.

Ruim 4 jaar geleden in 2009 was de speciaal voor Rumah Kita ontworpen vogelkooi gereed voor gebruik, via personeel zijn we in het bezit gekomen van 10 rijstvogels die nog steeds rondvliegen in de kooi. In Indonesië leeft de rijstvogel in grote groepen over de rijstvelden waar ze de rijstvelden plunderen, boeren aldaar hebben een hekel aan deze vogels, erg jammer want het zijn mooi vogels. Bewoners genieten elke dag van de vogels en verwelkomen ze iedere dag weer.

Senang

Binnen Rumah Kita besteedt men veel aandacht aan het welzijn van bewoners, zodat zij het er naar hun zin hebben. Binnen Rumah Kita wordt zoveel mogelijk de identiteit van het huis benadrukt in dat wat het huis biedt. Zo is er de specifieke aankleding van het gebouw, serveert Rumah Kita Indische maaltijden bereid in eigen keuken en wordt ernaar gestreefd het Indische en Molukse cultuurgoed zo goed mogelijk naar voren te laten komen in het leven van alledag. De vogelkooi met de prachtige rijstvogels sluit hier heel mooi op aan. Iedere dag genieten de bewoners van de vogels, die op hun beurt dagelijks worden begroet door de bewoners.

Huisvesting

De 10 rijstvogels verblijven in een binnenvolière. Deze volièrè is verrijdbaar zodat als men wil deze kooi in de zomer buiten kan staan. Sinds geruime tijd is er een UV lamp geplaatst bij de kooi zodat er voldoende licht binnenkomt. Er is bewust gekozen om niet te veel beplanting te plaatsen in de kooi, hiermee wordt voorkomen dat ze zich voortplanten, want dan is de kooi te klein aan het worden. Wel

hangen in de kooi veel stokken zodat de vogels zich ruim kunnen verplaatsen en hun nagels kunnen aanscherpen. Als bodembedekking is gekozen voor houtsnippers, dat maakt niet te veel rommel en stuift niet zo en gaat langer mee.

Voeding

De rijstvogels eten over het algemeen een mengsel van tropisch zaad, wat ze extra krijgen is paddy (gedroogd rijst met het hulsje er nog omheen) aan de zijkant hangen trosgierst voor de extra eiwitten. Grit en maagkiezel staat ook op het menu evenals fruit en groente.

Verzorging

De verzorging van de vogels en de kooi word gedaan door vrijwilligers en medewerkers van het huis, samen met een paar bewoners zorgen zij voor de vogels en kooi, dat deze maandelijks wordt schoongemaakt en weer wordt voorzien van een schone bodembedekking. Reeds twee maal is een dierenarts belangeloos langs geweest voor controle en inspectie, tevens het knippen van de nageltjes van de vogels. Hiervoor zijn de bewoners van Rumah Kita dan ook bijzonder blij en dankbaar voor.

Vrijwilligers gevraagd

Voor de zorg van de vogels en de kooi zijn vrijwilligers actief maar men is nog op zoek naar hobbyisten of vrijwilligers die enig verstand hebben van deze vogels en een bijdrage willen leveren aan de goede huisvesting en onderhoud van deze bijzondere vogelkooi en de blijde en dankbare gezichten van de bewoners.

Meer weten over hulp bieden en de verzorging van onze vogels en wilt u de kooi een keer komen bezichtigen, neem van te voren even contact op met onze medewerkers, zij kunnen u verder helpen.

Info: Anneke Rot of Betty Christerus. Tel: 06 20 00 26 10
www.zinzia.nl



Voliere van de maand



Chinese dwergkwartel

Door de ogen van de keurmeester

Dit maal gaan we eens een vogel bekijken die vele liefhebbers kennen en die ook in vele volières te vinden is, maar die niet al te veel wordt ingezonden op tentoonstellingen. Onze eigen tentoonstelling is daar zeker geen uitzondering op, want het is al jaren geleden dat deze vogels bij ons zijn ingeschreven.

We gaan het hebben over de Chinese Dwergkwartel

Nu hoor ik al menig liefhebber zeggen: "O, die vogel". Dit zal zijn omdat hij bij hen ook op de volière bodem loopt om het gevallen zaad op te ruimen. Dit is vaak waarom deze vogels gehouden worden. Op zich verdient deze vogel best wel wat meer aandacht omdat het een mooie vogel is om te zien. Zeker als de vogels goed van model is en van kleur.

Binnen deze soort hebben zich ook al vele mutaties voorgedaan. De mutaties zijn niet alleen in kleur ontstaan maar ook in de tekening van deze kleine hoederachtige vogels. In dit hoofdstuk zullen we het bij de wildvorm houden en het is al moeilijk genoeg om hiervan een goede vogel in te zenden.

Van deze vogels worden er jaarlijks vele geboren in de broedmachine, maar ook via natuurbroed. Als de vogels zich goed ontwikkelen worden ze door de liefhebber ook ingeschreven. Maar dan komt het. Hoe krijg ik deze vogel gaaf op de tentoonstelling omdat er altijd een moment is dat de vogels opgepakt moeten worden en in een looper gedaan moeten worden.

Bijna iedereen zal weten dat de vogels veren loslaten op het moment dat je ze in de handen neemt. Deze blijven dan zo lekker aan je handen plakken. Dit komt omdat je handen altijd was vettig zijn en dat kun je er niet van afwassen. Al heb je nog zulke droge handen je zult bijna altijd kunnen

zien dat je de Chinese Dwergkwartel vast gepakt hebt. Dit is te voorkomen door handschoenen aan te trekken op het moment dat je de vogels moet pakken. Gebruik dan niet de bekende bouwhandschoenen maar gebruik goed passen handschoenen die het liefst van katoen of zijde zijn. Je zult zien dat de vogels dan veel minder beschadigd raken bij het oppakken.

Voordat je ze op kunt pakken, moet je de vogels eerst vangen. Laat ze daarbij niet te veel schrikken, want dan vliegen ze recht omhoog en als ze boven tegen het gaas komen is een beschadiging aan het kopje vaak het gevolg. Doe dit juist heel voorzichtig.

De schrikkerigheid van deze vogels is er dan ook de reden van dat de kwartels en de duiven als eerste gekeurd worden tijdens de keurdag. Dit is om te voorkomen dat de vogels zich beschadigen.

De kwartels hebben bij de NBvV een eigen keurbriefje en zoals gebruikelijk hanteren we dit weer bij de verdere bespreking van de vogels.


Rubriek 1

In de eerste rubriek wordt gekeken naar het formaat, model, houding en conditie. De naam van de vogel zegt het al, we hebben hier te maken met een dwergkwartel. Zijn lengte is ongeveer 12 cm. Dit formaat wordt vaak wel gehaald, maar regelmatig zien we dat de vogels te veel dwerg worden en die vogels zijn dan heel smal in de

borst en ze maken dan een iele indruk en dat is beslist niet de bedoeling. De Chinese Dwergkwartel moet een lekker stevige indruk maken met een wat ronde borst. Dit wil overigens beslist niet zeggen dat de vogel heel breed moet worden. Over het algemeen zien we de laatste jaren toch wel vogels die voldoen aan de standaard eisen op dit punt. Uitzonderingen zullen er altijd wel zijn en als deze er niet zouden zijn dan zouden de kwartels die goed van

Alle Vogels

Dit artikel is tot stand gekomen door een samenwerking tussen Onze Vogels en de website "www.allevogels.nl". Als een kweker zijn vogel tijdens een tentoonstelling laat keuren, zijn er achteraf altijd op- en/of aanmerkingen op het keurresultaat. Maar altijd speelt er ergens in het hoofd de gedachte "hoe kijkt die keurmeester nou naar mijn vogels?". Keurmeester Ton Koenen legt uit waarop een keurmeester naar uw vogels kijkt en waar hij op let. Met enige regelmaat zullen de artikelen ook in Onze Vogels geplaatst worden.



De

artikel

formaat zijn ook minder opvallen, moet je maar denken.

Rubriek 2

Bij de tweede rubriek kijken we naar de poten en nagels. Dit is een rubriek waar het nog wel eens aan schort. We zien vogels met vuile poten, kromme poten en tenen waar geen nagels aan zitten. Ik heb dan de indruk dat deze vogels zo maar uit de volière geplukt zijn en ingebracht naar de TT. Natuurlijk worden dergelijke vogels gestraft. Een Chinese Dwergkwartel is een beweeglijke vogel om te keuren en zeker als je wilt zien of zijn poten gaaf zijn. Dan heb je nog kooien waar een meter zand onderin ligt zodat hij er goed met de poten in kan zakken en dan wordt het helemaal moeilijk om dat onderdeel goed te bekijken. Om dan meer zicht te krijgen op de poten wordt de kooi schuin gehouden zodat het zand naar voren zakt zodat er op



KEURLIJST KWARTELS		NEDERLANDSE BOND VAN VOGELLIEFHEBBERS	
Inzender:	_____		
Kleur/soort:	_____		
(man) (pop)	_____		
Gekeurd volgens Schaal nr.	Ring nr.		
1 2	Kooi nr.		
30 30	Formaat, model, houding en conditie		
10 10	Poten en snavel		
5 5	Bevedering		
20 55	Kleuregelmaticheid en kleurdiepte		
35 --	Kop-, vleugel-, staart- en lichaamssteking		
Totaal			
Eenhedenpunten			
Totaal Generaal			
Behaalde prijs: _____			
Datum:		Veranderingen maken deze keurlijst ongeldig Keurmeester:	



de bodem achterin geen zand meer ligt. Een andere manier is om een stuk papier, bv een keurbriefje, op de bodem leggen en dan de vogel daar overheen laten lopen. Kijk dus voor het inbrengen goed naar de pootjes.

Rubriek 3 en 4

In de derde rubriek wordt aandacht besteed aan de bevedering van onze kwartels. Uiteraard moet deze strak en goed sluitend gedragen worden. Hierbij kun je een opmerking krijgen over de losse veren die ontstaan bij het vastpakken, maar hier boven kun je lezen hoe dat te voorkomen is.

In de vierde rubriek geven we aandacht aan de kleur van de vogels. Hierbij moeten we wel in de gaten houden of we te maken hebben met een haantje of een hennetje. Zoals jullie weten zit daar duidelijk verschil in en zitten aan het haantje veel meer kleuren dan aan het hennetje. Het haantje is werkelijk schitterend gekleurd met zijn warm blauwgrijze flanken, bovenborst en zij-kanten van zijn kop. Dit geeft een mooi contrast met de donkerbruine kleur van de vogels en het maskertje. Het hennetje is overwegend donkerbruin van kleur met crème scherp afgetekende bestreping.

Wil je de volledige kleuromschrijving van de Chinese Dwergkwartel eens na lezen, kijk dan in de standaard eisen die te vinden zijn op de site van de NBvV. Met betrekking tot de kleur zien we vogels die wat flets van kleur worden of die wat vlekkerigheid tonen

in bepaalde veervelden. Op zich is dit niet juist en daarvoor zal gestraft moeten worden.

Rubriek 5

In de vijfde een laatste rubriek wordt gekeken naar de tekening van de kwartels. Meest opvallende tekening bij de kwartels is de tekening op het rugdek en de vleugels. Deze bestaat uit in de lengte richting lopende streepjes die onderbroken zijn en parallel aan elkaar lopen. Deze streepjes moeten licht crème van kleur zijn. Deze tekening is nogal eens erg rommelig aanwezig en er zijn vogels bij waar de tekening bijna niet waar te nemen is. Deze vogels zullen natuurlijk hiervoor gestraft worden. Daarnaast laat het haantje zijn witte maskertje zien, wat overigens strak afgetekend moet zijn. Hier ontbreekt het nog wel eens aan. De witte kleur is ook nog al eens wat minder helder en niet echt wit dus.

Waardering

De standaard puntenwaardering voor de rubrieken is 27, 8, 5, 17, 32 en dit geeft een totaal van 89 punten. In de rubrieken 1, 4 en 5 kunnen punten extra gegeven worden waardoor het punten aantal omhoog gaat.

Het is zeker niet uitzonderlijk om met een Chinese Dwergkwartel 90 of meer punten te halen.

Probeer het maar eens om deze punten te halen. Het zal moeite kosten maar het zal zeker veel voldoening geven. <



Het jaar is nog niet om, maar mijn jaar kan niet meer stuk. Het afgelopen jaar heb ik met mijn tropen, een goed kweekjaar gehad. Ik ben begonnen met 6 koppels tropen, in mijn goed begroeide buiten voliere. De voliere is 5 meter lang, 2 meter diep en 2 meter hoog. Daarin zit een binnenhok, met sluis, zodat het begroeide deel, waar de vogels verblijven, 4 meter lang is.

Mijn vogels doe ik in het verwarmde binnenhok, zodra het begint te vriezen. Ze blijven daar dan totdat het in de lente warm genoeg is, om ze weer buiten te laten s' nachts. Vandaar dat ik maar 6 koppels heb, want ze zitten wel een aantal maanden in het binnenhok, en dat is niet zo groot. De koppels waarmee ik dit jaar begon zijn mozambiquesijzen, Oranjekaken, Forbes amedines en Dornastrildes. Tijgervinken en bichenows heb ik begin dit jaar aangekocht.

Naar buiten

Vorig jaar had ik al jongen van de Forbes, Oranjekaken en de Dornastrildes. De mozambiquesijzen hadden niets gedaan helaas. Begin mei zijn de

vogels de buiten voliere in gegaan. Die mooi begroeid is met ondermeer hедера, bamboe, vuurdoorn, buxus en drie grote coniferen. Ik hang wel wat bamboe nestkastjes op, maar voor de rest niets. Ik heb gemerkt dat de vogels liever in de conifeer of de hедера hun nest bouwen. Wel geef ik ze nestmateriaal, zoals sisal en kokoshaar. De bamboe nestkastjes worden wel elk jaar gebruikt, door ondermeer de Forbes en de dorns.

Nadat ik de vogels naar buiten heb gedaan koop ik er meestal wat koppels die ik graag wil bij. Dit jaar waren dat de tijgervinken en de bichenows. Ook kocht ik een koppel blauwkopblauwfazantjes, ondermeer voor de mooie kleur blauw. Echter deze blauwkoppen heb ik na twee maanden weer weggedaan

omdat de pop meerdere malen niet lekker zat. Ik heb haar dan ook twee keer binnen gehaald om op te knappen. Ik heb sterk het vermoeden dat deze vogels, ondanks dat mijn voliere geheel overdekt en aan drie zijden dicht is, niet tegen het vocht en de koude nachten hier kunnen. Ik heb niet de mogelijkheid om mijn vogels binnen te halen, zodat ik wel de sterkere soorten in mijn voliere moet hebben. Voordat ik de vogels naar buiten laat gaan neem ik de voliere goed onderhanden. Er word hier en daar wat





geschuurd en geschilderd, en de planten worden flink terug gesnoeid. De aarde word goed omgespit en schoon gemaakt voor wat het snoeiafval betreft. Aangezien de voliere geheel is overdekt (waar ik wel blij mee ben, daar het af en toe behoorlijk kan regenen) heb ik een tuinslang langs de planten gelegd. Een paar keer per week gaat dan de kraan open om de planten te voorzien van het nodige water. Ook de vogels vinden dat mooi, want er word dan uitvoerig gebadderd.

Voer

Qua voer geef ik ze alles wat ze nodig hebben. Het zaad, trosgierst, ei en universeelvoer bestel ik via internet. Ook de buffalo's bestel ik op het net. Fruitvliegjes kweken zichzelf door een emmer met wat fruitafval in de voliere te zetten. Over de emmer wat gaas, en het gaat vanzelf als het warm genoeg is. Appel - dat word heel goed gegeten, net als witlof en komkommer. De bamboe nestjes en het nestmateriaal, plus andere materialen koop ik altijd op de show van de NBvV. Ik vind het mooi om daar rond te neuzen. Ik ga altijd als eerste naar de verkoopafdeling om

te zien wat er weer te koop zit. Daarna maak ik een rondje bij de vogels en als laatste doe ik mijn aankopen. Naast mijn lidmaatschap bij de NBvV ben ik ook lid van de Scap en van de SEC.

Genieten

Nadat de vogels begin mei naar buiten gaan is het voor mij weer volop genieten van de vogels in de voliere. Je ziet ze overal in gaan en vandaan komen. Net als koeien die de wei in gaan, zijn de vogels ook zo in de voliere. Dan is het ook tijd voor een grote schoonmaak van de binnenhokken. Half juni gingen we op vakantie, drie weken Amerika en Canada. Een buurjongen heeft zich in die tijd bekommerd over de vogels. En tot grote tevredenheid van mijzelf, want bij terugkomst waren er nestjes van de forbes en de oranjekaken. Tot mijn spijt is, na het uitvliegen van de jongen, de oranjekaak pop overleden. Ik heb wel een nieuwe pop aangeschaft, maar het seizoen is voor dat koppel dan wel voorbij.

Tevreden

Tot op het moment van schrijven, half oktober, zijn er nog nestjes van

de bichenows en van de dorns uitgevlogen. Vorige week vloog het derde nest van de forbes uit en liggen er nog nestjes van de bichenows en de dorns, die ik volgende week verwacht uit te vliegen. Al met al een mooi kweekjaar. Zogauw de jongen zelfstandig zijn zet ik ze apart en na een aantal weken worden ze dan verkocht. Ik heb nu eenmaal niet zoveel ruimte om ze aan te houden.

Nu de dagen weer korter worden, heb ik het binnenhok weer een grote schoonmaak beurt gegeven. De boel alvast klaar maken voor de winter periode die er weer aan zit te komen. Dan gaan de vogelactiviteiten ook op een lager pitje. Want zitten ze eenmaal binnen, dan is er niet zoveel meer te doen. Nu maar afwachten wat de winter door komt en wat ik eventueel ga vervangen aan vogels. De mozambiquen doen al 2 jaar op rij niets. Misschien maar eens vervangen voor een koppel wat wel broedt, en dan het liefst in de zomer.

Tot zover mijn tropenjaar, ik ben tevreden dit jaar met mijn vogels. ☺



Zelf keurmeester zijn (38)

In ruil voor het schrijven van dit maandelijkse stukje stuurt het bondsbureau van de Nederlandse Bond van Vogelliefhebbers een exemplaar van Onze Vogels naar mijn vader in Spanje. Het magazine bereikt eerder de Costa Blanca dan dat het op mijn Drentse deurmat valt, maar tegen de tijd dat de maandelijkse evaluatie uit Spanje arriveert ben ik ook bij.

Mijn vader hield vogels in de jaren zestig en zeventig van de vorige eeuw. Dat klinkt lang geleden en dat is het ook. Als we terugkijken is dat het stenen tijdperk van de vogelliefhebberij. De tijd van de pioniers. De voortrekkers van onze vogelliefhebberij.

De afgelopen dertig, veertig jaar is er heel veel veranderd. Geïmporteerde vogels zitten niet meer voor een habbekrats bij de handelaar. Door voortschrijdend inzicht zijn we er met elkaar in geslaagd om ondanks het stoppen van de import soorten te behouden voor avicultuur (het houden en fokken van vogels in gevangenschap).

Ons vakmanschap, op wereldniveau zijn wij Hollandse Meesters waar het aankomt op vogels fokken, heeft veel mutaties gebracht. Een mutatie is een spontane verandering in het genetisch materiaal die in het uiterlijk van een vogel zichtbaar wordt. Afwijkende kleuren zijn sinds jaar en dag gemeengoed bij zebra-vinken, Japanse meeuwen en gouldamadines. De nieuwste kleuren bij de zilver- en loodbek behoren tot de meest aansprekende,

maar ook de kromsnavelvlieghouders brengen dwergpapegaaien (forpussen) en agaporniden in elke denkbare kleur.

Mijn vader reageert verbaasd wanneer er een 'witte' diamantvink op het omslag van Onze Vogels staat. Of wanneer de schijnbaar eindeloze mutaties en mutatiecombinaties van de turquoiseparkiet in het blad worden besproken. "Wat is er mis met de wildkleur?", vraagt hij zich in gemoede af. Helemaal niets natuurlijk, maar de mutatiekeek is een aparte tak van vogelsport geworden. Het fokken van aansprekende mutaties en die als eerste brengen geeft een liefhebber de kans om zich te onderscheiden. Iets in zijn collectie te hebben wat een ander niet heeft. En vergeet niet: kleuren zijn belangrijk voor een mens. Deze zomer zullen de Nederlandse straten weer oranje kleuren. Wit staat voor onschuld, zwart is onlosmakelijk verbonden met de dood. Rood is de kleur van de liefde en van groen schijnen we rustig te worden, al doet de uitdrukking je groen en geel ergeren anders vermoeden.

Mutatiekeek is een stimulans voor onze vogelliefhebberij. Al blijven er altijd mensen die het allereerst als een stimulans voor de portemonnee zien. Hoe kleurrijk onze vogelliefhebberij zich ook ontwikkelt: voor de mutatiekeek blijft de wildkleur onmisbaar. Op enig moment moeten we voor een goed model en formaat altijd teruggrijpen op de wildkleur.

Louis van Kelkhoven
keurmeester

ADVERTENTIES

KBOF DE WITTE SPREEUWEN

Het meest gelezen Belgisch Ornithologisch tijdschrift, pagina's boordevol informatie over vogels.
Voor een jaarabonnement in Nederland gireert u € 35,- via een Europese overschrijving bij de KBC bank.
Het IBAN rekeningnr. BE33 7330 0642 3046 en BIC code = KREDBEBB
t.n.v. KBOF - Van Paesschen François,
Molenheide 8, te B-2870 Puurs.

Alle leden ontvangen maandelijks het clubblad van de KBOF, **de witte spreeuwen**.
Inschrijvingen en gratis proefnummer op aanvraag bij Achten Paul, Evelaarstraat 78, B 9160 Lokeren België.

E-mail: ledenadministratie@kbof.be
Bezoek onze website <http://www.kbof.be>



Taurus Diagnostik
Molekulargenetische analyses

Geslachtsbepaling door DNA uit veren

Taurus Diagnostik GbR
Niederwall 5
D-33602 Bielefeld
telefoon +49 521 329 300 30
fax +49 521 329 300 33
info@taurus-diagnostik.de
taurus-diagnostik.de

NIEUW: test op PDD € 30,-

1-3 analyses:	per € 14,99
4-10 analyses:	per € 13,99
11-20 analyses:	per € 12,99
21-40 analyses:	per € 11,99
af 41 analyses:	per € 10,99

PBFD + APV: € 28,-
+ Chlamydia: € 46,-
alle prijzen zijn inclusief BTW



ROPA BIRD

Alles voor de gezondheid van uw vogel



Bekijk ons gehele assortiment op: www.ropastore.com

De kweek met de *Fitis* Phylloscopus trochilus



In het najaar van 2010 kon ik aan een koppel fitissen komen, de fitissen zaten daar in een volière van 2 x 1 x 2. De volière was begroeid met een conifeer, een paar soorten gras en een paar stokken waar ze op konden zitten.

Bij mij thuis werden ze in een volière gedaan van 2 x 2 x 2, samen met een koppel grasmussen en een koppel blauwborsten. Deze volière was begroeid met 2 coniferen, een paar grassoorten en een paar kleine struikjes. In het jaar 2011 bouwden ze een nest tussen het gras op de grond. Daar werden later 6 eitjes in gelegd, waarvan er 3 bevrucht waren. Na 12/13 dagen broeden kwamen de vogels uit het ei, maar de fitissen voerden de jongen niet. Dus besloten we ze bij de goudvink (die toen ook jongen had van dezelfde leeftijd) te leggen. We hadden het zaad weggehaald want anders kregen de jonge fitissen zaad als voer en gingen ze dood. De volgende morgen lag er al 1 jong dood op de grond, maar de andere 2 zagen er nog goed uit en werden goed gevoerd.

Toen ze uitgevlogen waren stopte de goudvinken met het voeren van de fitissen dus we voerden ze verder op met de hand. Later dat jaar zagen ze er prachtig uit, na het seksen van de vogels kwamen we erachter dat het 2 poppen waren. De pop die we in 2010 hadden gekocht overleed in

de winter dus bewaarden we 1 pop van 2011 en de andere pop werd verkocht.

Nestbouw

Omdat het geen winterharde vogels zijn hadden we ze binnen in de volière gedaan. De man van 2009 en de pop van 2011 bleven allebei leven, dus dit jaar deden we ze in dezelfde volière weer samen met het koppel grasmussen en blauwborsten.

Eind mei begon de pop te slepen met gras en kokosvezel. Maar deze keer bouwde de pop geen nest op de grond maar een nest in het nestkastje dat we voor de blauwborst hadden opgehangen. De binnenkant werd helemaal bedekt met veertjes die in de volière lagen. Op 4 juni legde de pop het eerste ei en 8 juni zat ze te broeden. Na de controle op 15 juni lagen er 6 eitjes in het nest, waarvan 3 bevrucht.

Ringen

De 22e van juni kwamen de eerste 2 jongen uit en ze werden goed gevoerd door de pop en tot mijn verbazing deze keer ook de man. Ze voerde de jongen met ingevroren pinkies, buffalos en wasmotten. Ook aten ze meelwormen en insectenpaté. Een dag later kwam het 3e jong uit het ei. Na 5 dagen moesten de jongen worden geringd met de ringmaat 2.3. Dit was nog best lastig vanwege de kleine pootjes van de fitis jongen, maar uiteindelijk waren alle 3 de jongen geringd. De dag daarna heb ik nog een keer gekeken of de ringen er nog om heen zaten en verder heb ik geen controle meer gedaan. De jongen vlogen na 2



weken uit en verscholen zich tussen de begroeiing. De grasmus was in de conifeer naast het nestkast ook een nest begonnen maar als een grasmus in de buurt kwam van de fitis jongen reageerde de fitis fel. De komende 2 weken werden ze nog gevoerd. Op de 20e van juli lag het eerste ei alweer in hetzelfde nest. Deze keer

werden er maar 5 eieren gelegd waarvan weer 3 bevruchte. Ook deze vogels groeide hard en moeste na 5 dagen worden geringd. Dit was het laatste nest van de fitis dit jaar. Van de 6 jongen kwamen er goed door rui en besluit daarom deze vogel te houden voor volgend jaar om er weer mee te kweken. <

ADVERTORIAL

product in de schijnwerper



NIEUW SLUIS RUL EIVOER SUPER PLUS

Sluis Eivoer Super Plus is een rul eivoer, klaar voor gebruik met een eiwitgehalte van 17%. Door zijn unieke natuurlijke samenstelling met hoogwaardige eiwitten, zaden, groenten, vitaminen en mineralen bevordert het

de conditie van de volwassen vogel en de groei van de jonge vogel. De groenten in Sluis Eivoer Super Plus zijn rijk aan vitaminen. De honing bevordert een snelle acceptatie en opname door de vogels.



Voor meer informatie kijk op de website:
WWW.SLUIS.NL OF STUUR EEN EMAIL NAAR: INFO@SLUIS.NL.



Eitjes van de Kapoetsensijs

onder het Mozambiquesijsje?

Het is midden september en voor de 4e maal hebben de kapoetsensijsjes in het midden van de volière een nest gemaakt in een metalen korfje. De vorige broedsels waren geen succes. Op hetzelfde moment hebben binnen in het vogelverblijf de Mozambiquesijsjes een nest met hun eerste ei. Het worden in totaal 2 eieren.



foto 1:
De derde dag.
foto 2:
De vierde dag.
foto 3:
De vijfde dag.
foto 4:
Het verschil is inmiddels goed te zien.

Meer eieren

De kapoetsensijsjes hebben inmiddels ook eieren en dat aantal wordt 4 eieren. Wat te doen met de eieren van de kapoetsensijsjes? Laten uitbroeden door de kapoetsensijsjes zelf of onder de Mozambiquesijsjes leggen? Want het weer wordt in september slechter en vooral in de avond koelt het af. De volière is niet overdekt.

Ik besluit de 4 eieren van de kapoetsensijsjes onder de Mozambiquesijsjes te leggen en vang de kapoetsensijsjes uit de volière om ze rust te geven en huisvest ze in het vogelverblijf.

Kleur

Er liggen nu 6 eieren onder de Mozambiquesijsjes. Zodra ik 's mor-

gens in het vogelverblijf kom, gaat de het popje van de Mozambiquesijs van het nestkorfje af. Na enkele minuten, als ik bezig ben met het voeren van de andere vogels, gaat ze toch weer zitten en houdt goed in de gaten wat ik allemaal doe. Na ongeveer 12 dagen komt het eerste ei uit en vervolgens nog 3 eieren. Twee eieren zijn onbevruucht. Het zijn 2 Mozambiquesijsjes en 2 kapoetsensijsjes. Wat een kleurverschil, 2 roze en 2 grijze propjes!

Gelukt!

Ze krijgen nu eivoer, levende buffalootjes en bevroren pinky's. De Mozambiquesijsjes groeien sneller dan de kapoetsensijsjes en ik ring ze met

ringen van 2,5 mm. Enkele dagen later ring ik de kapoetsensijsjes met 2,5 mm breukring jaar 2013.

Uitvliegen

De Mozambiquesijsjes vliegen als eerste uit. Als ik dan in het korfje kijk, zie ik nog één kapoetsensijsje. De tweede vind ik, met zijn ringetje om, dood op de grond. Wel jammer. Volgens mij had ik ze na het ringen in een iets groter korfje moeten leggen. Ze kwamen door de Mozambiquesijsjes in de verdrukking. Het is dus toch mogelijk om kapoetsensijsjes groot te laten brengen door Mozambiquesijsjes. <



sel

Naar aanleiding van een artikel over bloedmijt van Dhr. Sieb Harkema in Onze Vogels van 2012 schrijft dhr. Harm Klok het volgende artikeltje:

Tijdens onze districtsvergadering van het afgelopen voorjaar kwam de vraag wat men van het blad Onze Vogels en de artikelen daarin vond. Ik zal u de discussie besparen, maar dhr. Klok kwam met een verrassend verhaal. Ik heb hem gevraagd dit op papier te zetten en dit heeft dan ook graag gedaan. Zijn relaas is als volgt.

Beheersbaar - zo noem ik het. Maar ik ben altijd alert! Dan doel ik op het onderwerp dat haast op iedere clubavond wel even aan de orde komt: de bloedmijt.

Maar dan de vraag wat doe je hier tegen?

Er wordt veel over geschreven en allerlei middelen worden naar voren geschoven, waarvan de een tijdelijk helpt en de andere absoluut niets doet en misschien wel zo schadelijk is voor onze vogels. Ik ben absoluut geen liefhebber om steeds maar met een spuitbus klaar te staan en dan hebben we het nog niet over de kosten hiervan.

Een opmerking die op een vergadering van onze afdeling voor mij bestemd was, ("Jij bent ook altijd veel te schoon met je vogels!"), daar zit best een kern van waarheid in. Ik maak wekelijks de hokken (broedkooien) schoon en stofzuig geregeld. En toch nog steeds last van luis en bloedmijt.

Totdat ik het verhaal van Sieb Harkema las (onze vogels maart 2012) en dacht hier moet ik toch ook wat mee kunnen. Als echte doe-het-zelver en fervent knutselaar ging ik aan de slag.

Zitstokken werden aangepast en ook de zitstokken van de broedkooien werden veranderd.

De achterwanden heb ik plaatselijk naar ca. 2 cm dikker gemaakt, en daar messing pluggen in gelijmd van 6 mm. Daarin een draadeind, doorsnee 5 mm. en 6 cm. lang en in de zitstok ook een messing plug van 6 mm.

De zitstok zit nu ca. 3 cm van de achterwand en een beetje vaseline aan het draadeind. Zo is de weg voor mij naar de vogel op de stok afgesloten.

De zitstok hangt nu ook 3 cm vrij van het voorfront.

Dit systeem kun je ook gebruiken in een muur, maar dan gebruik je een stok met een kunststof plug.

Ook het schoonmaken pak ik nu anders aan en hoop dat dit een blijvend goed resultaat heeft.

Tot zover Dhr. Klok.

Artikelen zoals deze zijn dus, zoals wel is gebleken, zeer waardevol voor ons als vogelliefhebbers. Ook andere artikelen welke mee kunnen helpen om het onze vogels en onszelf naar de zin te maken zijn altijd welkom.

Schrijf dus altijd uw wetenswaardigheden op en stuur dit naar Onze Vogels. Ook al bent u zelf geen schrijver, de redactie maakt hier wel een goed verhaal van. <

De



BONDSMEDEDELINGEN FEBRUARI 2014

DISTRICT NOORD-BRABANT OOST

Tijdens de internationale vogelshow van VV Zang en Kleur uit Reusel-De Mierden, werd Dhr. Cees van Eijk door districtsvoorzitter Dhr. H. Jansen gehuldigd vanwege zijn 50 jarig lidmaatschap van NBvV en verenigingen.



De Vogelvriend uit Best had niet alleen te vieren dat ze 60 jaar bestonden maar zij hadden ook een 50 jarige jubilaris in hun midden. Bondsvoorzitter Henk van Hout overhandigde Dhr. Jan Huggers, mede i.v.m. zijn verdiensten voor de vereniging, de speld voor Bijzondere Waardering van de NBvV.

DISTRICT LIMBURG

Afdeling S20 kende een drietal jubilarissen. De heren E. Swaen en H. Salden waren 50 jaar lid en W. Geurts 40 jaar.

DISTRICT NOORD-BRABANT WEST



Dhr. Suikerbuik

Onlangs heeft vogelvereniging "Edel Tijdverdrijf" te Dinteloord (D04) twee jubilarissen gehuldigd. De heren



Dhr. Helmons

Jack Suikerbuik (50 jaar) en Cees Helmons (40 jaar). Beide heren zijn nog maar kort lid van de vereniging maar hebben hun jaren gemaakt bij de onlangs opgeheven vogelvereniging "Vogellust" te Steenberg.

DISTRICT OVERIJSEL



De afdeling Nijverdal/Hellendoorn (N-06) kende een tweetal jubilarissen. Door Albert Zomer, districtsvoorzitter van Overijssel, kreeg Dhr. H. Kampman de speld voor 25 jaar en Dhr. R. Prins een speld voor 40 jaar opgespeld. Voor Dhr. G. Huis in 't Veld had de voorzitter een erepenning voor het 50 jarig lidmaatschap bij de NBvV. Betrokkene is in het verleden voorzitter geweest van de afdeling en districtsbestuurder van Overijssel.

DISTRICT UTRECHT

Dhr. R. van Deuveren, was 60 jaar lid bij EAKV Vogelvaria uit Amersfoort. Behalve de daarbij horende speld



ontving hij wegens zijn grote verdiensten voor de vereniging uit handen van bondsvoorzitter Henk van Hout de speld voor Bijzondere Waardering van de NBvV.

DISTRICT ZUID-HOLLAND

Dhr. D.E. van Wanrooy was 50 jaar lid bij Vogelvereniging Luscinia te



Den Haag. Dhr. Bas van Driel van het districtsbestuur reikte hem de bijbehorende speld uit.

BONDSMEDEDELINGEN FEBRUARI 2014

JUBILARISSEN 25 JAAR:

H. Baselmans, A. van Engeland en W. Sloots, afd. Velhoven (V07); H. Dijkman, afd. Ridderkerk (R40); H. van den Heuvel en A. van den Heuvel, afd. Zeeland (Z19); A. Kampman, afd. Nijverdal/Hellendoorn (N06); H. Schuilenburg, afd. Leersum (L28); S. Middel, afd. Bedum (B28); J. Jansen, afd. Hof van Twente (D29); C. van den Hoorn, J. H. van Poolen en H. Trip, afd. Putten (P09); J. van Berkum en H.J. Siemelink, afd. Olst-Diepenveen (OD1); L.B.K. Schalkoort, afd. Leerdam (L16); R. Schillemans, afd. Bruinisse (B49)

JUBILARISSEN 40 JAAR:

M. Hoeks en A. Hereijgers, afd. Velhoven (V07); B. Ippel, A. Tholenaar en C. Pol, afd. Ridderkerk (R40); P. Dubbelman, afd. Drunen (D28); W. Geurts, afd. Sittard (S20); R. Prins, afd. Nijverdal/Hellendoorn (N06); P. van de Groep, afd. Spakenburg (S36); C. Helmons, afd. Dinteloord (D04); C. van Boekel en H. van den Boer, afd. Prinsenbeek (P11); N. Lamfers, afd. Amersfoort 1 (A27); G. Leunk,

afd. Hof van Twente (D29); H. Rondhuis, afd. Olst-Diepenveen (OD1); O. de Gans en P. Valkenburg, afd. Leerdam (L16)

JUBILARISSEN 50 JAAR:

H. Salden en E. Swaen, afd. Sittard (S20); G.A. Huis in Veld, afd.

Nijverdal/Hellendoorn (N06); J. Suikerbuik, afd. Dinteloord (D04); D. E. van Wanrooy, afd. Den Haag 1 (H01)

JUBILARISSEN 60 JAAR:

R. van Deuveren, afd. Amersfoort 1 (A27)

OVERLEDENEN

B. v/d Born uit Nijkerk was secretaris van V.V. "De Vogelvriend", afd. Nijkerk (N33); H. Hofkens uit Prinsenbeek was secretaris en erelid van V.V. "Bredase Vogelvrienden", afd. Breda 1 (B07);

W. A. de Haas, Doetinchem (D16); P. Hoogvliet, Oud Beijerland (O11); C. J. Reinhoud, Schiedam (V04); B. van Stevendaal, Kloosterzande (K11); L.H.M. Woolderink, Almelo (W25); J. Bloksma, Winschoten (O16); M. Musscher, Oosterbeek (O15); M. A. Groen, Beekbergen (B02); A. van Gaal, Berghem (B30); E. Bruin, Epe (E05); J. v/d Broek, Doorn (L28); T. Meulenberg, 's Hertogenbosch (V18); D. van den Berge, Roelofarendsveen (R14)

Wij wensen alle nabestaanden veel sterkte bij het verwerken van hun verlies.



Nieuw

Bondssticker

De veel gevraagde bondssticker is terug.
Uitvoering: 1 vel 6 stickers.
Formaat sticker 9 x 9 cm.

Bestel nu via
shop.nbv.nl

1,00

Februari

Roodsnavel
spitsstaartamadine
Poephila acuticauda
hecki-wildkleur**Algemene beschrijving**

Spitsstaartamadines bewonen in Australië het droge steppenlandschap met veelal de eucalyptusbegroeiing. De mannetjes en popjes zijn groten-deels gelijk van kleur; de kop is blauw-achtig lichtgrijs, aan de zijkanten iets lichter van kleur. Om de ogen bevindt zich een zwarte teugel die naar de snavel toeloopt. De borst is lichtbruin met een rosé-achtige gloed, terwijl het vleugeldek bruin is en donkerder van kleur dan de borstkleur. De buik is veel lichter gekleurd en de onderstaartdekveren zijn wit. Kenmerkend voor de spitsstaartamadine zijn de middelste staartpennen, die op het einddraadvormig zijn en spits toelopen. De staartpennen zijn evenals de vleugelpennen zwart, bovendien hebben de buitenste vleugelpennen een smalle witte streep. Man en pop hebben een zwarte, peervormige keel-vlek die bij de man vaak groter is. Ter hoogte van de stuit loopt een zwarte band over de stuit via de zijkanten naar beneden. De kleur van de snavel is dieprood of geel. De pootjes zijn vleeskleurig. De gemiddelde lengte van de spitsstaart bedraagt 17 cm., de ringmaat is 2,7 mm.

Geslachtsonderscheid

Als regel kunnen we aannemen dat de kopkleur van de man iets lichter is als die van de pop. Mannen hebben ook vaak een iets forsere kop en snavel. De keelvlek is ook meestal groter maar er zijn ook poppen met een mooie grote keelvlek zodat dit dus niet doorslaggevend kan zijn. Dat is wel het geval met de zang; de mannen zingen een aardige strofe met verschillende toonhoogten. Maar er zijn mannen die zelden of nooit zingen en dan kan het dus nog moeilijk zijn om een koppel samen te stellen. Volgens kenners zijn de mannen over het algemeen iets forsere dan de pop en zijn ook de middelste staartpennen iets langer. Dil gaat alleen op als de vogels zijn uitgegroeid tot volwassen dieren. Overtuigend bewijs is natuurlijk een nest met bevruchte eitjes. Een door-gewinterde fokker van deze vogels

zal geen problemen hebben met het samenstellen van zijn fokstellen. Hij weet precies het verschil in gedrag van man en pop en dan heb je het natuurlijk een stuk gemakkelijker. Maar als je zo te hooi en te gras een stelletje in je hok hebt zoals het regelmatig gebeurt, dan wil het weleens voorkomen dat je met twee mannen iets probeert te bereiken, want de heren willen best nestelen hoor! Als je met twee poppen zit opgescheept heb je dat vrij snel in de gaten; een zeer royaal legsel. En jij maar denken dat je een super pop in je verblijf hebt.

De eerste invoer van de spitsstaartamadines was in 1897 het waren geelsnavels. Later volgden de roodsnavels. De geelsnavels werden in die tijd meer verhandeld dan de roodsnavels. Thans is het een stuk moeilijker om een goed stel geelsnavels te bemachtigen.

Voeding

Spitsstaarten dienen gevoerd te worden met eerste klas zaden. Een goed tropenmengsel aangevuld met wat teunisbloemzaad. Verder zijn ze gek op halfrijp graszaad en onkruidzaden en een goed opfokvoer nemen ze ook graag op. Hier doorheen kan wat gekiemd zaad gemengd worden. We kunnen ook wat dierlijk voer geven, zoals buffalo's en kleine meelwormpjes, pinky's, kleine meelwormen hoeven we niet klein te knippen, door de meelworm in de snavel heen en weer te bewegen – het zogenaamde harmonicaspelen – zuigt hij de worm keurig leeg en laat hij het velletje liggen.

De fok

Broeden kan men in een ruime broedkooi of voliëre. Plaats in ieder geval geen verwante soorten bij elkaar want er komt dan van broeden niets terecht. Vechtpartijen zijn dan aan de orde van de dag. Als broedgelegenheid geven zij de voorkeur aan

de halfopen nestkastjes, het beste kunt u de opening van het nest aan de achterkant plaatsen of het kastje een beetje te camoufleren. Gebruik hiervoor wat conifeer of spar. Het is leuk om de balts van de spitsstaart waar te nemen; als de broedtijd zich aandient zal de man zich huppelend en zingend rond het popje bewegen terwijl hij een grashalmpje in de snavel houdt. Daarna bevliegt hij het popje. Het nest wordt gebouwd van kokosvezel, hooi en ander plantaardig materiaal. Spitsstaarten hebben veel nestmateriaal nodig, verstrek dit dan royaal. De binnenzijde van het nest wordt bekleed met wat fijnere stoffen zoals veertjes, haar en plantenpluis. Het legsel bestaat uit 4 - 6 witte eitjes, welke afwisselend door de pop en de man worden bebroed. Vaak bevinden zich de man en de pop samen in het nest, vooral 's nachts. Nestcontrole is gemakkelijk uit te voeren. De broedtijd is ongeveer 13 dagen. Pas uitgekomen jongen zijn bedekt met een laagje wit dons. Het voer werd al eerder in dit artikel beschreven.

Gedurende de tijd dat de vogels zitten te broeden, niet teveel dierlijk voer verstrekken, de broeddrift zal weer aanwakkeren en dan wordt het nest meestal verlaten. Na 7 tot 8 weken zijn de jongen geheel zelfstandig en moeten zij apart gezet worden.



Pascal Hemel

Volièrebouw

www.pascalhemelvolierebouw.nl

Wij zijn gespecialiseerd in:

- Siervolières
- Maatwerkvolières
- Geïsoleerde nachtverblijven
- Kweekboxen
- Onderdelen
- G-O kunststofkooien



Slaghekkeweg 1B | 7497 NA Bentelo | Tel. +31 (0)547 29 28 06
Fax. +31 (0)547 27 15 41 | info@pascalhemelvolierebouw.nl

Volierebouw Nederland



Onze specialiteit is... Topkwaliteit!



Beste materiaalgebruik

Door gebruik te maken van een geanodiseerd en uniek aluminium profiel is oxidatie, en diensgevolge een langzame vergiftiging van de vogels, onmogelijk

Schitterende afwerking

Door nergens popnagels te gebruiken kunnen de vogels zich niet aan de popnagels of gaaspunten beschadigen. Ook, bij gebruik van polycarbonaatplaten, geen verkleuringen, barsten, algenvorming of stuk vriezen

Duurzame afwerking

Perfekte 45 graden hoekverbindingen zonder giftige plastic koppelstukken te gebruiken. Zelfs scharnieren, sloten en dergelijke zijn op zijn minst geanodiseerd

Kleuren

Profielen zijn standaard geanodiseerd of RAL 6009 groen, alle andere RAL-kleuren zijn op bestelling leverbaar

Gaas

Wij gebruiken een Arabestendig zink aluminium gelegerde staaldraad met desgewenst een poedercoating in Ral 9005 zwart

Volierebouw Nederland
Molensteyn 3F
3454 PT De Meern
Telefoon: +31 (0)30-737 01 46
Fax: +31 (0)85-878 41 96
Mobiel: +31 (0)643-111280
Website: www.volierebouw.com
E-mail: info@volierebouw.com

Hij is weer verkrijgbaar deze prachtige NBvV kalender 2014



U heeft nog niet besteld?
Doe het nu.

Vastgestelde verkoopprijs, incl. verzendkosten.

per stuk € 5,60

2 stuks € 8,10

Bestel nu via

shop.nbv.nl

Ook verkrijgbaar bij uw afdeling voor slechts € 2,50 per stuk.

H & H kweekkooien

Kwaliteitskooien voor een betaalbare prijs!

Alle standaardkooien zijn 40 cm diep

Kooien van 9 mm watervast hecht hout

Alle naden watervast verlijmd en geniet

Ook voor maatwerk

Ook voor buitenkooien volières voeders en benodigheden



H & H kweekkooien
Bergstraat 62
5427 EB Boekel

Telefoon: 0492 751530
E-mail: info@hkkweekkooien.nl

www.hhkweekkooien.nl
www.hhkweekkooien.biedmeer.nl

De
sel



Gold Patee voor inlandse vogels

Kant-en-klaar eivoer

Nieuw product




Bevat alle bestanddelen die jonge en volwassen vogels nodig hebben tijdens kweek, groei en rui: eiwitten, vitaminen, sporenelementen, mineralen en essentiële aminozuren.

Met dierlijk eiwit en wilde zaden.

Verrijkt met:

- FLORASTIMUL • L-CARNITINE
- OMEGA-3-VETZUREN

Beschikbaar in emmers van 5kg.



Getest en goed bevonden door meervoudig Wereldkampioen Jack Bloemen.



www.versele-laga.com

BIRDY Cleaner

Ontvetten en reinigen

- Een geconcentreerde all-round ontvetter en reiniger
- Kant en klaar met handige en kwaliteitsvolle verstuiver
- Ideaal voor zowel TT- als kweekkooien
- 100% veilig en biologische afbreekbaar
- Werkt snel en doeltreffend
- Geschikt voor alle type vogels



Verkrijgbaar in verstuiver 750 ml en jerrycan van 5 L.



Uw vogels in perfecte conditie, het hele jaar rond.

Vraag er naar bij de betere speciaalzaak
H Meijer (Quiko Nederland) - Tel. 0541.51 28 42
www.birdy-products.com - info@birdy-products.com

De,

sele